


Como conectar o Fractal One com Claude usando MCP OAuth?

 help.fractal.com/hc/pt-br/articles/45707827433613-Como-conectar-o-Fractal-One-com-Claude-usando-MCP-OAuth

Conectar o Fractal One com o Claude permite que você interaja com seus dados de manutenção diretamente no chat do Claude, usando linguagem natural para consultar ordens de serviço, ativos, métricas e mais, sem precisar sair do assistente.

Requisitos

- **Ter uma conta ativa no Fractal One com permissões de administrador ou acesso às Configurações.**
- **Ter uma conta no Claude (claude.ai).**
- **Ter acesso à seção Conexões API dentro do Fractal One.**

Passo a passo

1. Acesse as configurações do Fractal One

Faça login na sua conta do Fractal One. No canto superior direito, clique no menu e selecione **Configurações**.

Menu do usuário › Configurações

2. Vá para Conexões API

No menu lateral de configurações, localize e selecione **Conexões API**. Depois clique na aba **Consumidores OAuth**.

Fractal Demo Save

Financial
Auxiliary Catalogs
Document Management
Transactions Log
Security
API Connections ←
Guest Portal
Account
Work Order Prints

API Connection **OAuth consumers** App authorizations

No data to show with these parameters

Showing 0 of 0 +

Configurações > Conexões API > Consumidores OAuth

3. Criar um novo consumidor OAuth

Clique no botão (+) para adicionar um novo consumidor.

Fractal Demo Save

Financial
Auxiliary Catalogs
Document Management
Transactions Log
Security
API Connections
Guest Portal
Account
Work Order Prints

API Connection | **OAuth consumers** | App authorizations

No data to show with these parameters

Showing 0 of 0

+

Preencha o formulário com os seguintes dados:

Settings

Fractal Demo

Financial
Auxiliary Catalogs
Document Management
Transactions Log
Security
API Connections
Guest Portal
Account
Work Order Prints

API Connection

Showing 1 of 1

New OAuth consumer

Name
CLAUDE

Description
SERVIDOR MCP

Callback URL
https://claude.ai/api/mcp/auth_callback

URL

Privacy policy URL

End user license agreement URL

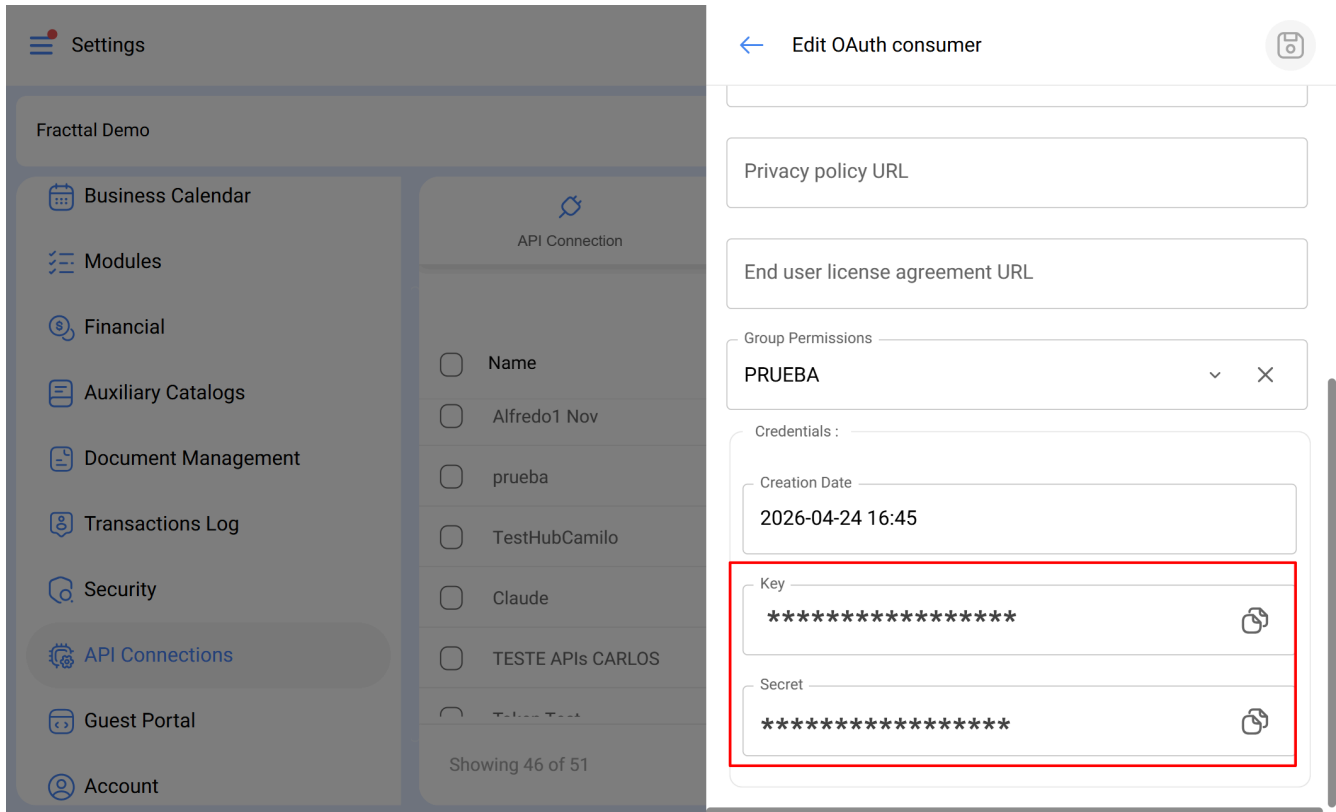
Group Permissions

Campo	Valor
Tipo de autorização	Código de autorização
Nome	Nome da conexão que preferir
URL	https://claude.ai/api/mcp/auth_callback
Grupo de permissões	Selecione o grupo de permissões desejado. No entanto, o sistema usará as permissões do usuário autenticado.

Após preencher o formulário, clique no ícone de **Salvar** no canto superior direito.

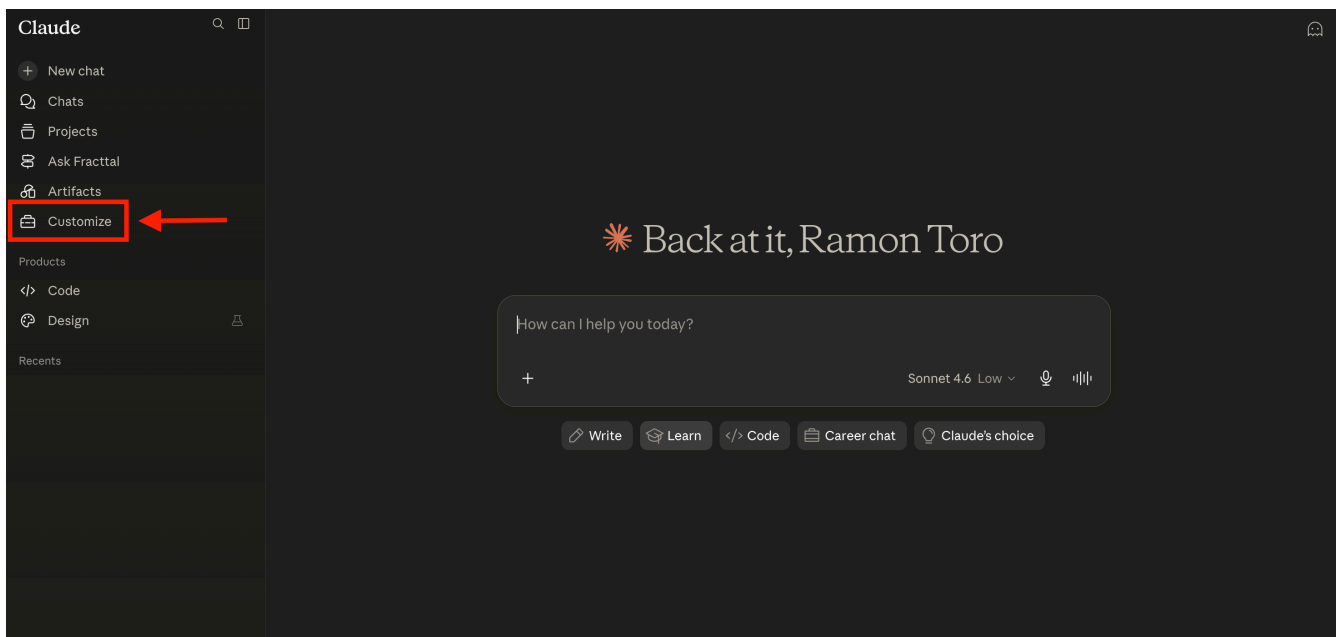
4. Copie a chave e o segredo gerados

Ao salvar, o Fractal One gerará automaticamente uma **Chave** e um **Segredo** para o consumidor. Copie e guarde ambos os valores com segurança — você precisará deles no próximo passo.

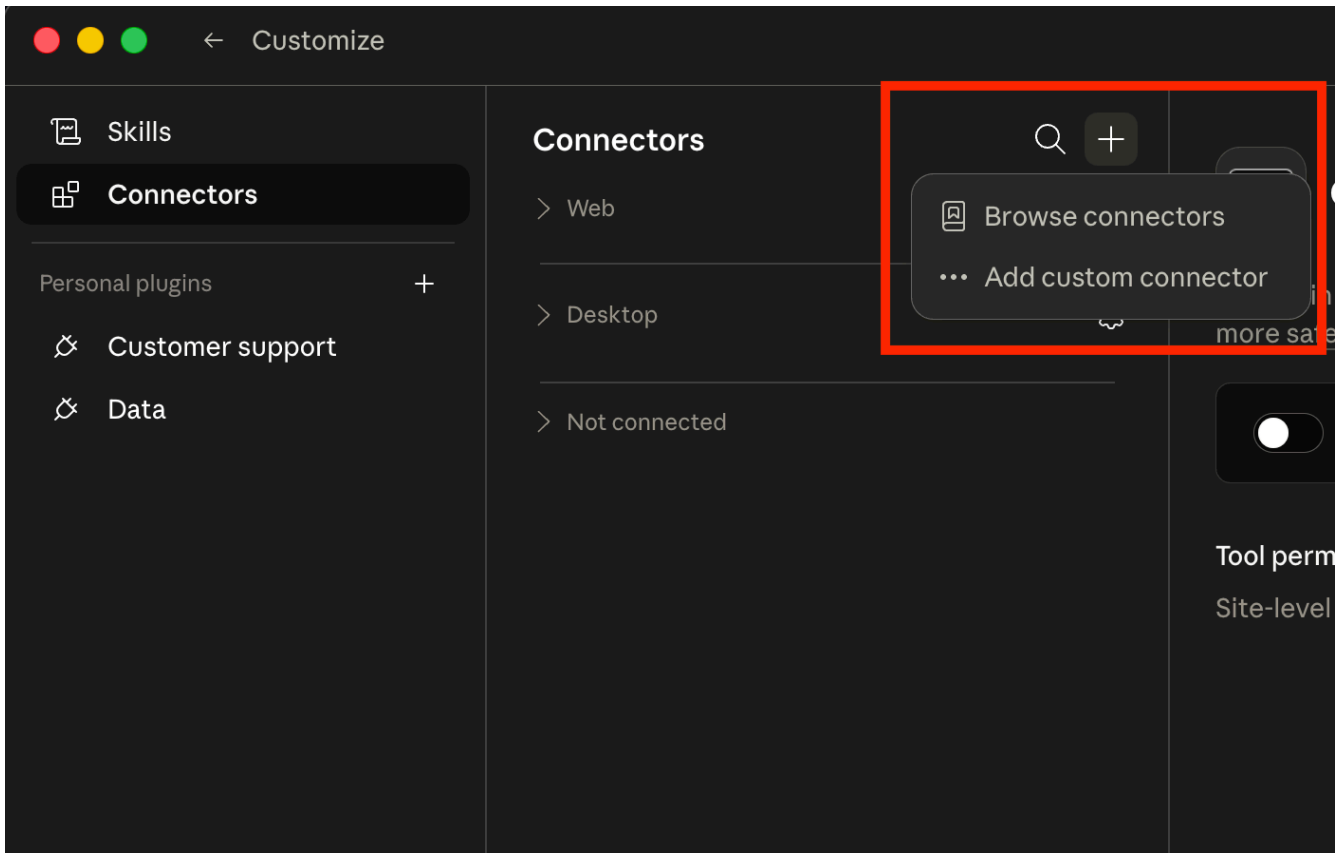
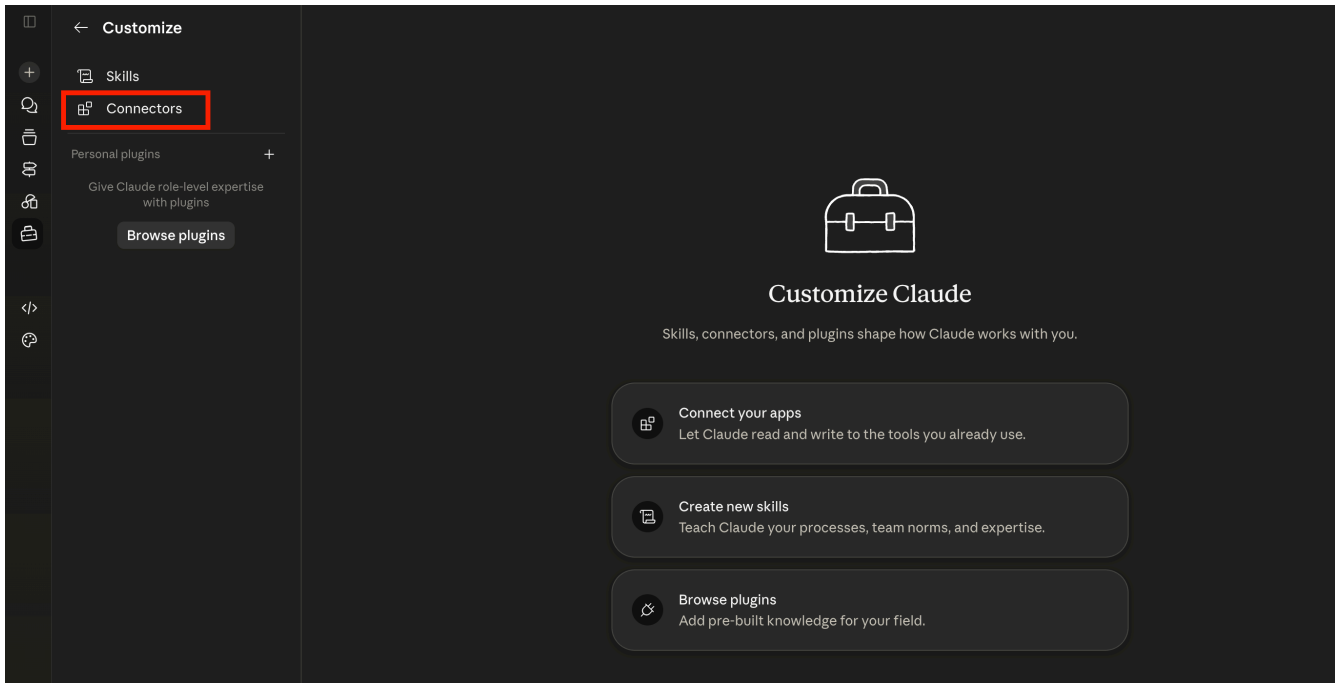


5. Adicione o conector no Claude

Acesse claude.ai. Na barra lateral, clique em **Personalizar**.



Depois, navegue até a seção **Conectores** e clique em **Adicionar conector personalizado**.



Add custom connector BETA



Connect Claude to your data and tools. [Learn more about connectors](#) or get started with [pre-built ones](#).

^ Advanced settings

Only use connectors from developers you trust. Anthropic does not control which tools developers make available and cannot verify that they will work as intended or that they won't change.

Building an MCP server? [Report issues and subscribe to updates here](#)

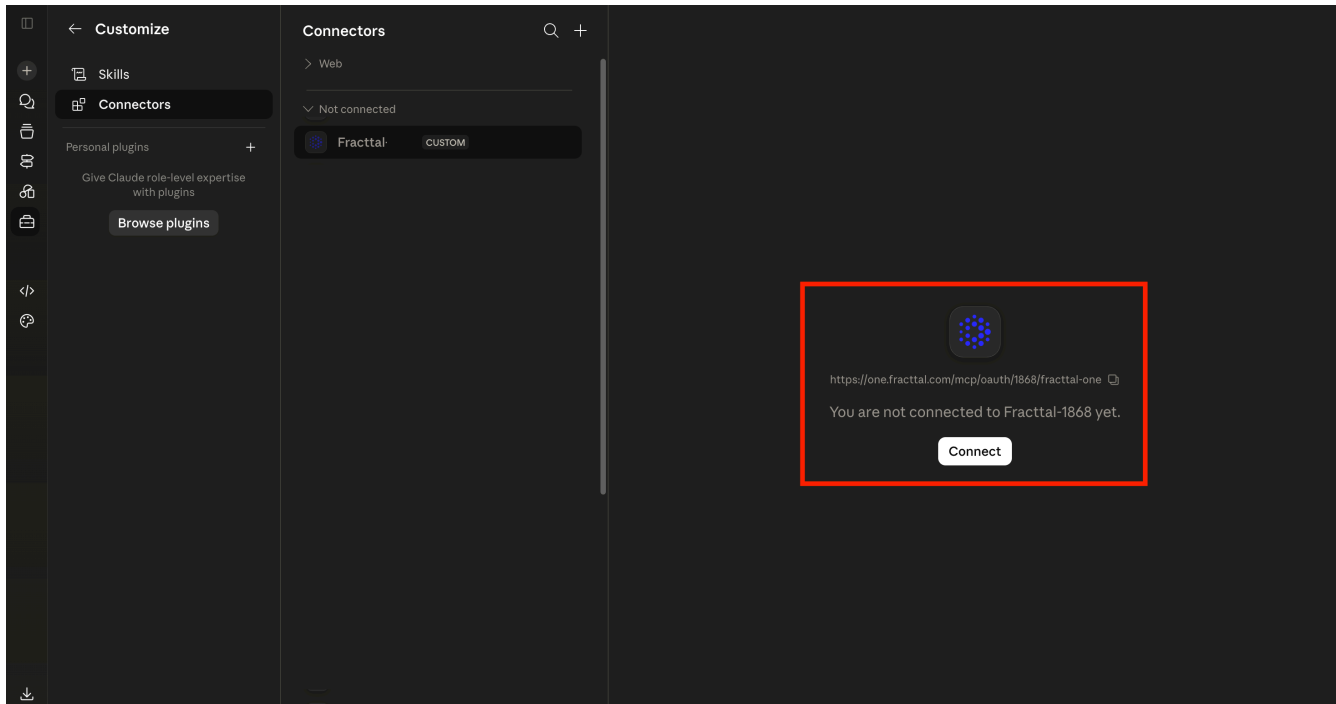
Preencha o formulário com os seguintes dados:

Campo	Valor
Nome do conector	Fractal One (ou o nome que preferir)
URL do servidor MCP	<code>https://one.fractal.com/mcp/oauth/fractal-one</code>
Chave (Client ID)	Cole a chave gerada no passo 4
Segredo (Client Secret)	Cole o segredo gerado no passo 4

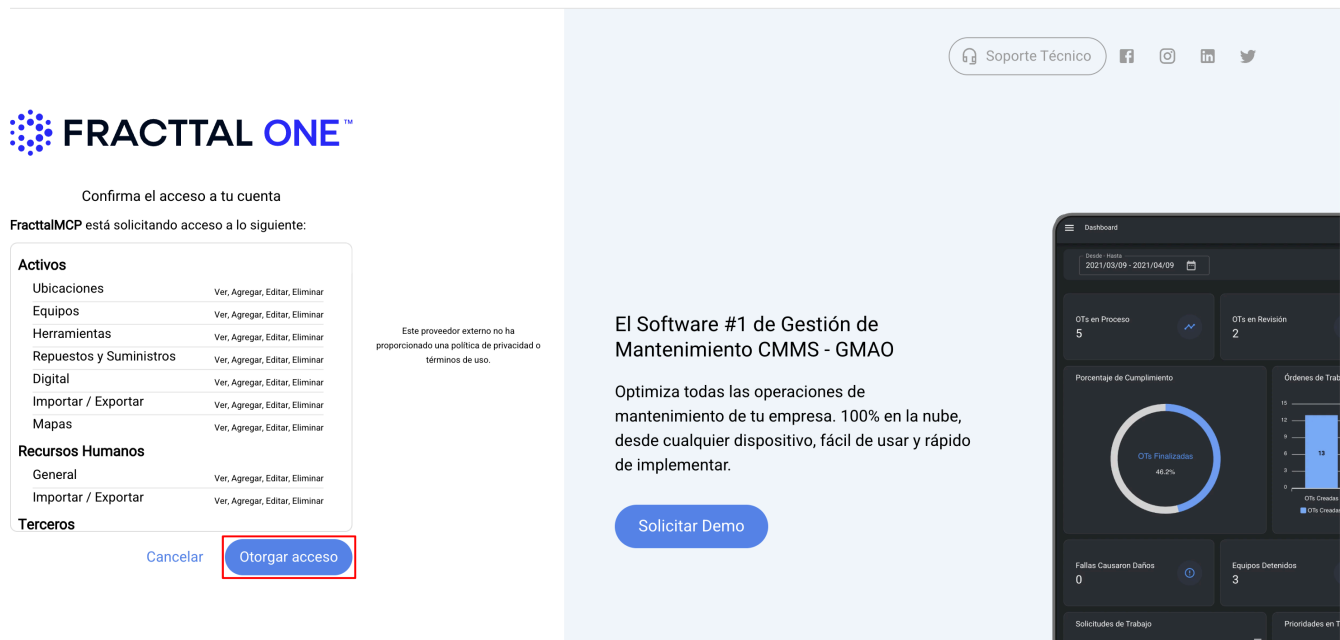
6. Autorize a conexão

Clique em **Adicionar**.

O Claude mostrará um botão para **Conectar com o Fractal One**. Ao clicar, será aberta uma janela de autorização do Fractal onde você deverá fazer login e confirmar as permissões de acesso.



Uma vez aprovado, o conector ficará ativo e você verá seu status como **Conectado**.



Pronto! Ahora você tem o Fractal One conectado ao Claude.

Considerações importantes:

- O uso desta integração pode implicar consumo, limites ou cobranças associadas a serviços de terceiros fora do Fractal. Esses custos e condições serão determinados exclusivamente por cada fornecedor externo.
- O usuário é responsável por validar e supervisionar as ações, automatizações e resultados gerados por meio de plataformas de terceiros conectadas ao Fractal, incluindo aqueles decorrentes de instruções, configurações, prompts ou fluxos definidos nessas plataformas.