

Como ligar o Fractal One com o Claude usando MCP OAuth?

 help.fractal.com/hc/pt-pt/articles/45707827433613-Como-ligar-o-Fractal-One-com-o-Claude-usando-MCP-OAuth

Ligar o Fractal One com o Claude permite-te interagir com os teus dados de manutenção diretamente a partir do chat do Claude, usando linguagem natural para consultar ordens de trabalho, ativos, métricas e mais, sem necessidade de sair do assistente.

Requisitos

- **Ter uma conta ativa no Fractal One com permissões de administrador ou acesso a Configuração.**
- **Ter uma conta no Claude (claude.ai).**
- **Ter acesso à secção Ligações API dentro do Fractal One.**

Passo a passo

1. **Acede à configuração do Fractal One**

Inicia sessão na tua conta do Fractal One. No canto superior direito, clica no menu e selecciona **Configuração**.

Menu do utilizador › Configuração

2. **Vai a Ligações API**

No menu lateral de configuração, localiza e selecciona **Ligações API**. Depois clica no separador **Consumidores OAuth**.

Fractal Demo Save

API Connection **OAuth consumers** App authorizations

Financial
Auxiliary Catalogs
Document Management
Transactions Log
Security
API Connections ←
Guest Portal
Account
Work Order Prints

No data to show with these parameters

Showing 0 of 0 +

Configuração › Ligações API › Consumidores OAuth

3. Criar um novo consumidor OAuth

Clica no botão (+) para adicionar um novo consumidor.

Fractal Demo Save

Financial
Auxiliary Catalogs
Document Management
Transactions Log
Security
API Connections
Guest Portal
Account
Work Order Prints

API Connection OAuth consumers App authorizations

No data to show with these parameters

Showing 0 of 0

+

Preenche o formulário com os seguintes dados:

Settings

Fractal Demo

Financial
Auxiliary Catalogs
Document Management
Transactions Log
Security
API Connections
Guest Portal
Account
Work Order Prints

API Connection

Showing 1 of 1

New OAuth consumer

Name
CLAUDE

Description
SERVIDOR MCP

Callback URL
https://claude.ai/api/mcp/auth_callback

URL

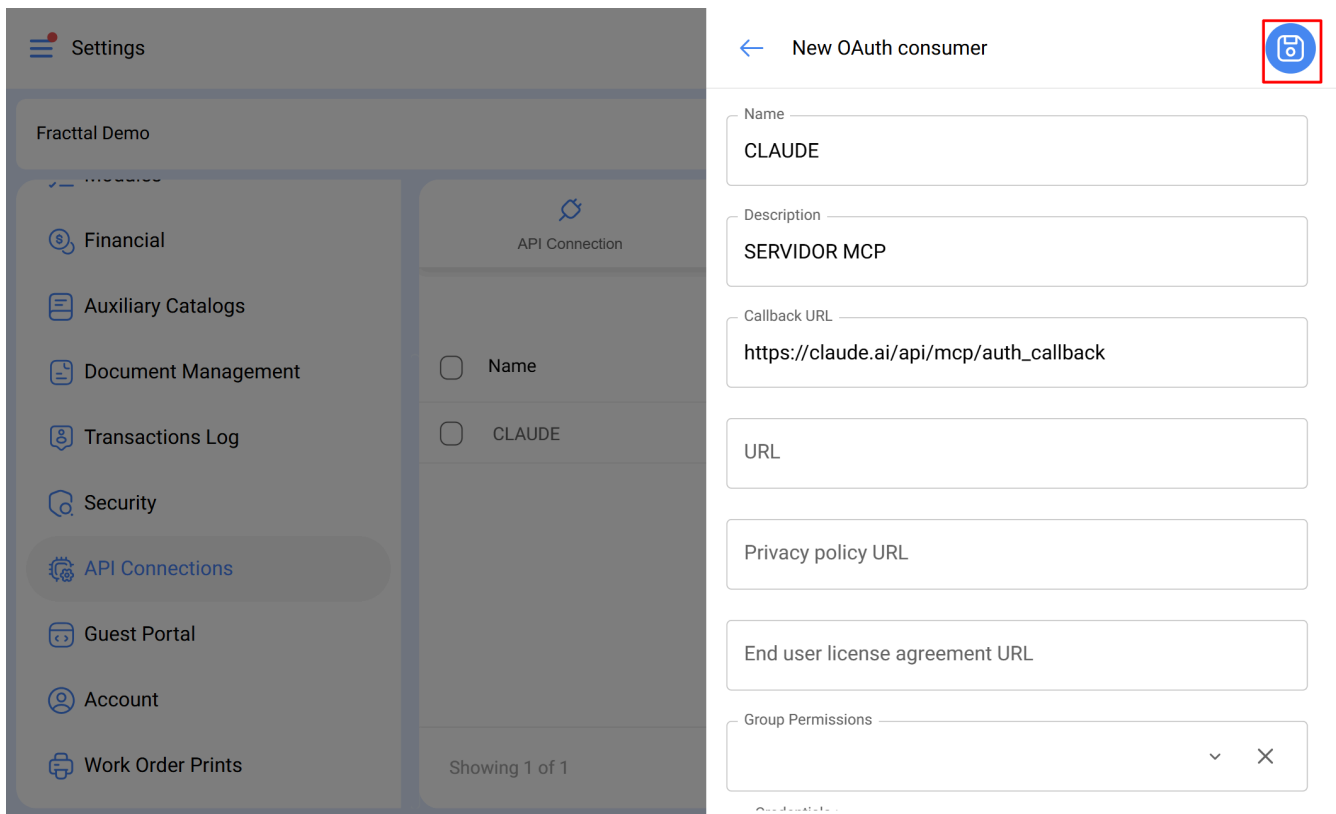
Privacy policy URL

End user license agreement URL

Group Permissions

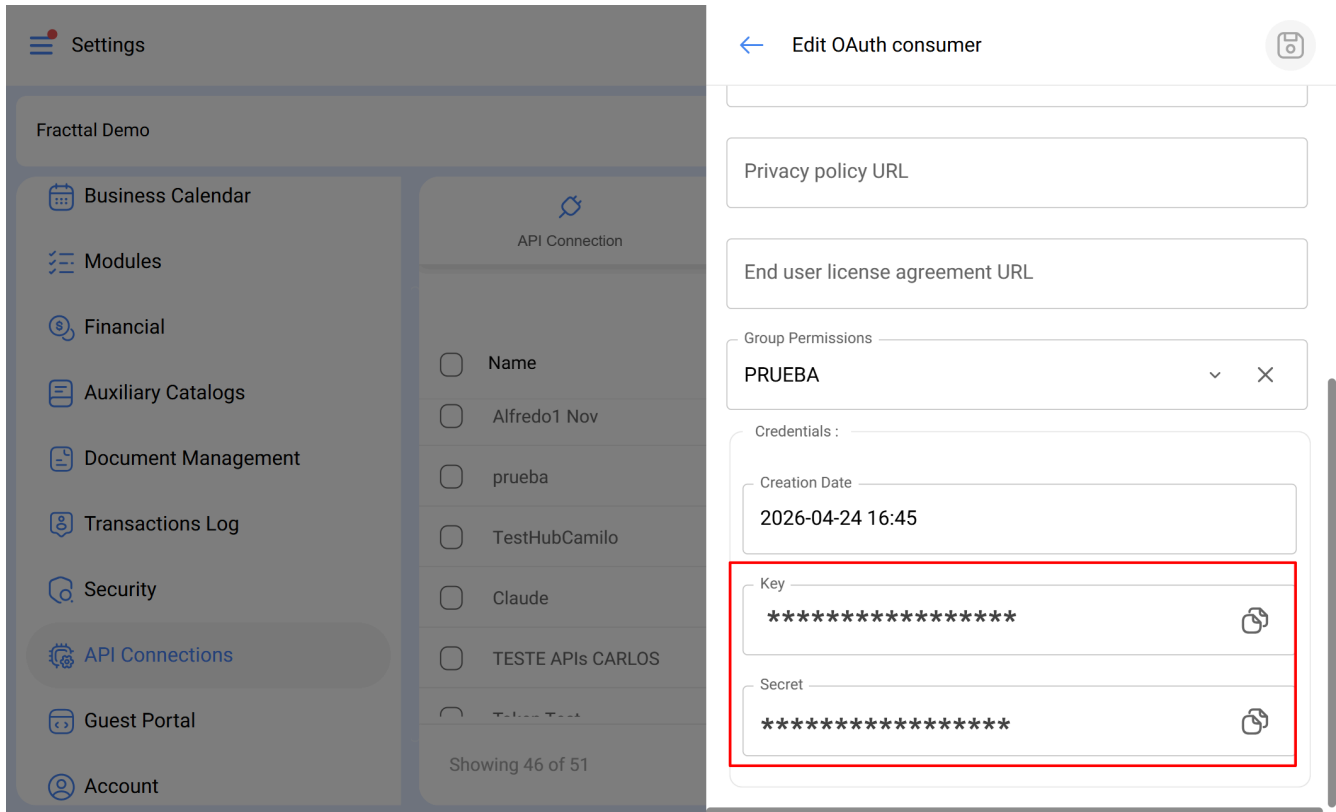
Campo	Valor
Tipo de autorização	Código de autorização
Nome	Nome da ligação que preferires
URL	https://claude.ai/api/mcp/auth_callback
Grupo de permissões	Seleciona o grupo de permissões que desejares. No entanto, o sistema utilizará as permissões do utilizador autenticado.

Depois de preencher o formulário, clica no ícone de **Guardar** no canto superior direito.



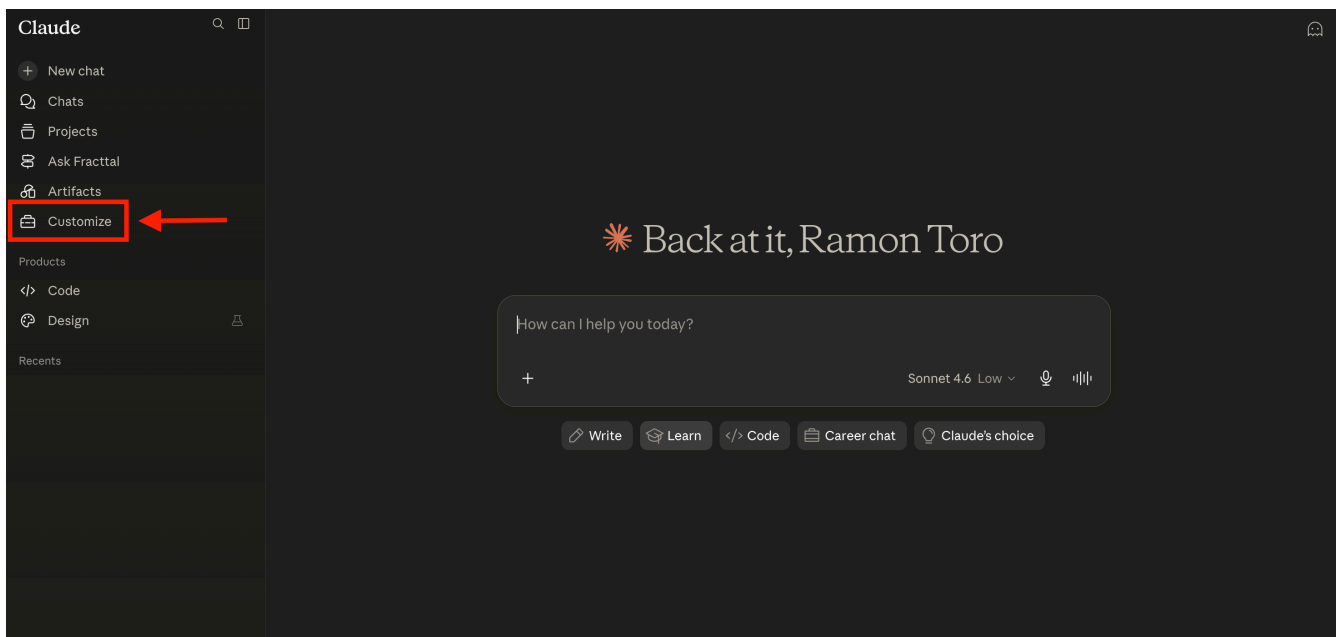
4. Copia a chave e o segredo gerados

Ao guardar, o Fractal One irá gerar automaticamente uma **Chave** e um **Segredo** para o consumidor. Copia e guarda ambos os valores de forma segura — vais precisar deles no passo seguinte.

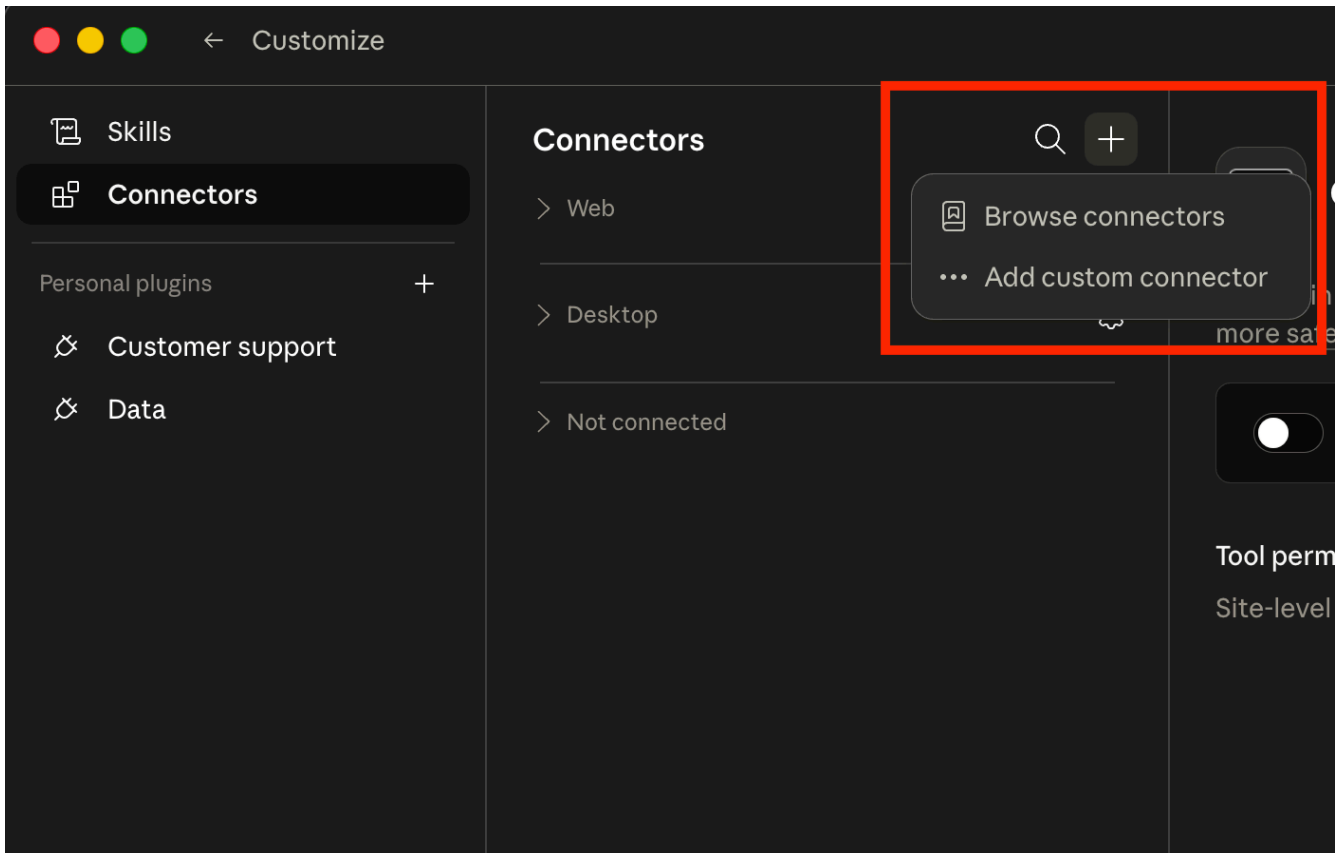
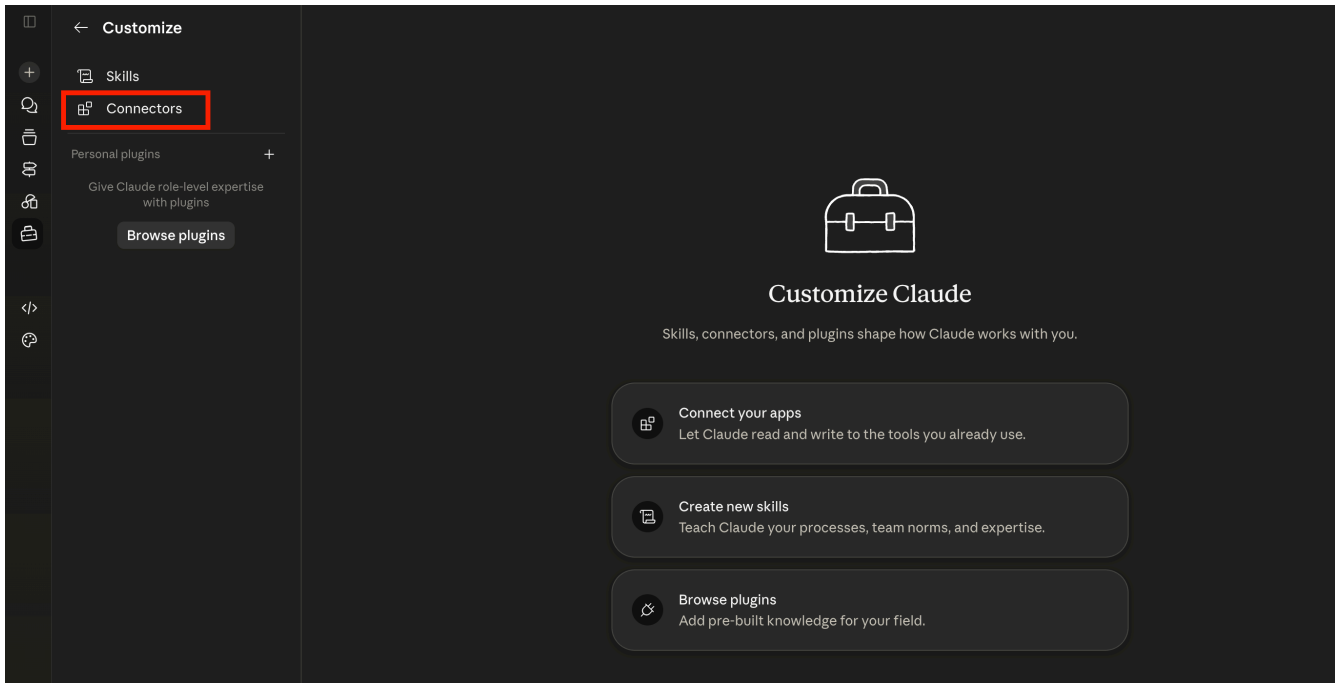


5. Adiciona o conector no Claude

Acede a claude.ai. Na barra lateral, clica em **Personalizar**.



Depois navega para a secção **Conectores** e clica em **Adicionar conector personalizado**.



Add custom connector BETA



Connect Claude to your data and tools. [Learn more about connectors](#) or get started with [pre-built ones](#).

^ Advanced settings

Only use connectors from developers you trust. Anthropic does not control which tools developers make available and cannot verify that they will work as intended or that they won't change.

Building an MCP server? [Report issues and subscribe to updates here](#)

Cancel

Add

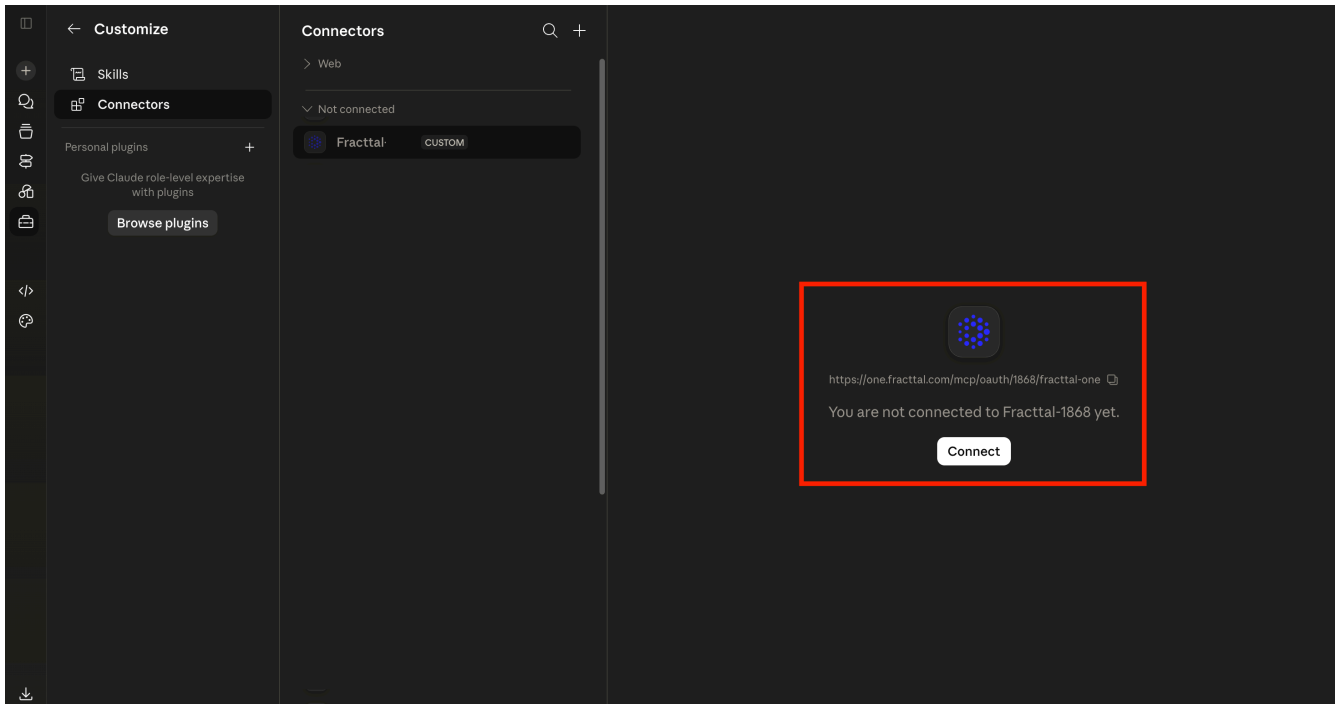
Preenche o formulário com os seguintes dados:

Campo	Valor
Nome do conector	Fractal One (ou o nome que preferires)
URL do servidor MCP	<code>https://one.fractal.com/mcp/oauth/fractal-one</code>
Chave (Client ID)	Cola a chave gerada no passo 4
Segredo (Client Secret)	Cola o segredo gerado no passo 4

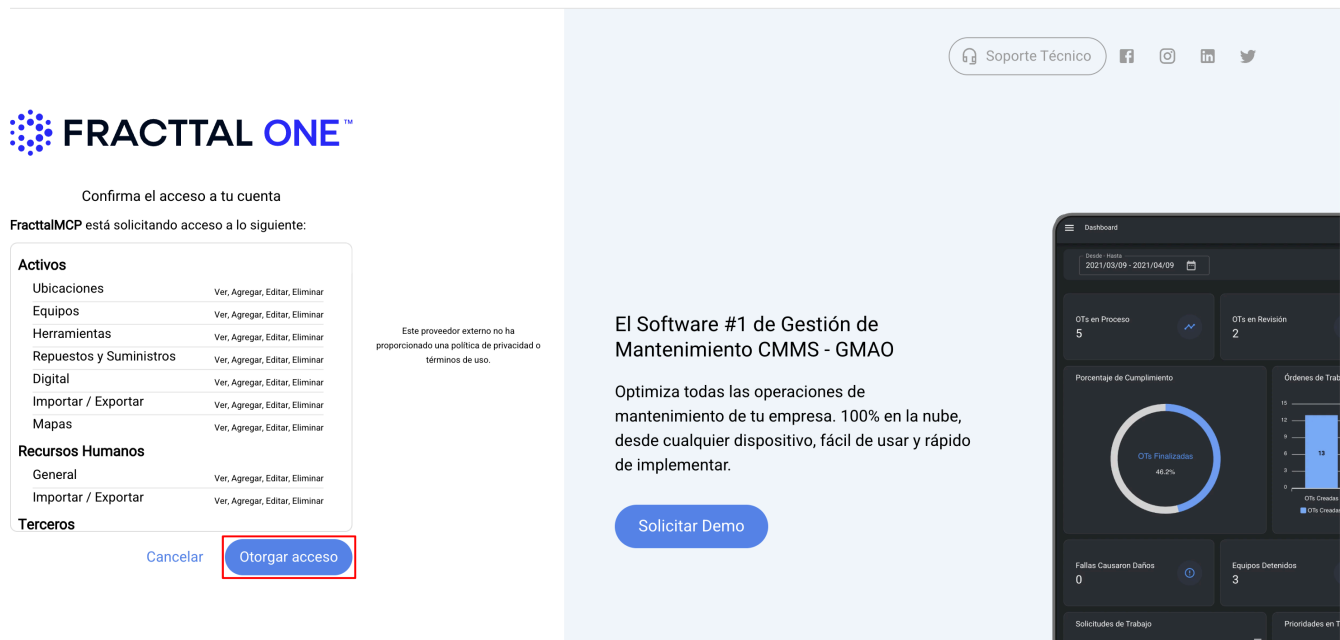
6. Autoriza a ligação

Clica em **Adicionar**.

O Claude irá mostrar um botão para **Ligar ao Fractal One**. Ao clicares, abrir-se-á uma janela de autorização do Fractal onde deverás iniciar sessão e confirmar as permissões de acesso.



Depois de aprovado, o conector ficará ativo e verás o seu estado como **Ligado**.



Está pronto! Já tens o Fractal One ligado ao Claude.

Considerações importantes:

- O uso desta integração pode implicar consumo, limites ou encargos associados a serviços de terceiros alheios ao Fractal. Esses custos e condições serão determinados exclusivamente por cada fornecedor externo.
- O utilizador é responsável por validar e supervisionar as ações, automatizações e resultados gerados através de plataformas de terceiros ligadas ao Fractal, incluindo aqueles derivados de instruções, configurações, prompts ou fluxos definidos nessas plataformas.