

Comment associer plusieurs actifs à une même mise hors service ?

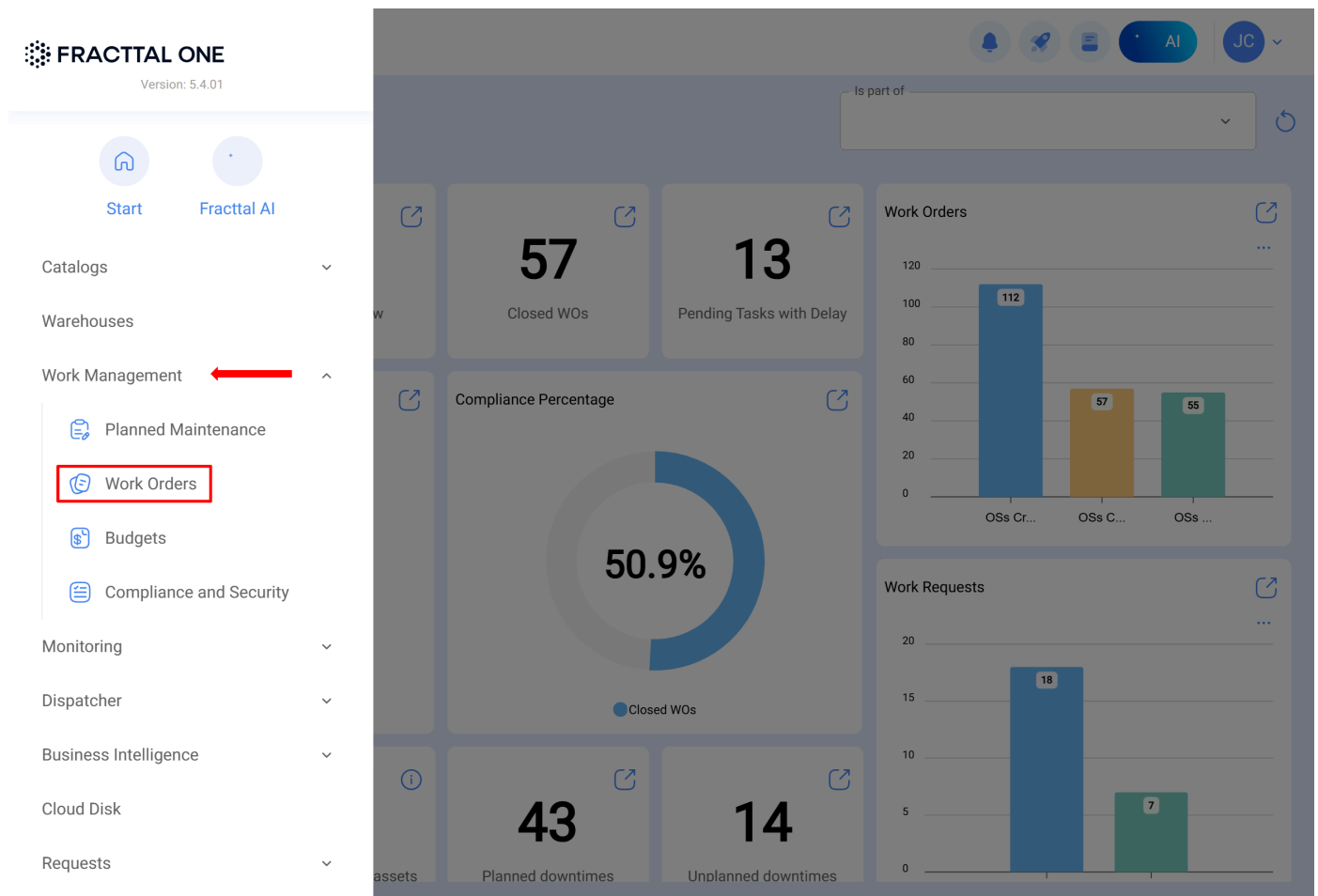
help.fracttal.com/hc/fr/articles/37566127141261-Comment-associer-plusieurs-actifs-à-une-même-mise-hors-service

Lorsqu'un actif subit une panne qui compromet le fonctionnement d'autres équipements connectés dans sa structure, il est possible d'associer ces actifs au même événement de mise hors service. Cette fonctionnalité permet de conserver une traçabilité plus précise, en s'assurant que tous les éléments impactés reflètent la même condition opérationnelle dans leurs historiques.

Voici comment associer des actifs liés lors de l'enregistrement d'une panne :

1. Créer une ordre de travail non planifiée

Accédez au module **Tâches > Ordres de travail.**



The screenshot shows the Fractal One interface. On the left, a sidebar menu lists various modules, with 'Work Orders' under 'Work Management' highlighted by a red box and a red arrow. The main dashboard displays several key metrics and charts:

- Closed WOs:** 57
- Pending Tasks with Delay:** 13
- Compliance Percentage:** 50.9%
- Planned downtimes:** 43
- Unplanned downtimes:** 14
- Work Orders Bar Chart:** Shows values of 112, 57, and 55 for different categories.
- Work Requests Bar Chart:** Shows values of 18 and 7 for different categories.

Cliquez sur **Créer une tâche non planifiée.**

The screenshot shows a Kanban board with three columns: Pending Tasks (201 items), WOs in Process (2841 items), and WOs in Review (247 items). Each card displays asset and task information, progress bars, and assignees.

- Pending Tasks:**
 - Asset: { 30815 } Prensa n° 30815
 - Task: 30815-5 Temperatura aceite tanque hidraulico
 - 00:10 | 2025-07-17
 - EVERY 30 DAY(S)
- WOs in Process:**
 - OT1084MTO
 - Created by Alexander Fuentes
 - Asset: 1 | Work Management: 3
 - { 30815 } Prensa n° 30815
 - 00:30 | 2025-06-24
 - 0% progress
 - AF Alexander Fuentes
- WOs in Review:**
 - OT1034MTO
 - Created by Ramon Toro
 - Asset: { GP-AA-001 } Aire Acondicionado - GE
 - Task: Correctivo por alta temperatura en área
 - 00:10 | 2025-05-26
 - 100% progress
 - DJ Dionasio Jr
- Pending Tasks (continued):**
 - Asset: { 30815 } Prensa n° 30815
 - Task: 30815-9 Revision anual según hoja tecnica
 - 00:10 | 2026-06-17
 - EVERY 365 DAY(S)
- WOs in Process (continued):**
 - OT1081MTO
 - Created by Ricardo Rangel
 - Asset: { EQ-CR-001 } CAMIONETA REFRIGERADORA
 - Task: MTTO M. CAJA REFRIGERADORA
 - 01:00 | 2025-08-16
 - 0% progress
 - JOSE PEREZ
- WOs in Review (continued):**
 - OT1027MTO
 - Created by DIEGO VERGARA
 - Asset: { MC03.EJ.TAM } MINICARGADOR CAT
 - Task: LAVAR EQUIPO
 - 00:10 | 2025-05-22
 - 100% progress
 - AR ANDRES RIVEROS
- Pending Tasks (continued):**
 - Asset: { 30815 } Prensa n° 30815
- WOs in Process (continued):**
 - OT1080MTO
 - Created by Alexander Fuentes
 - Asset: { CAM-END } Camara Endesa
- WOs in Review (continued):**
 - OT1026MTO
 - Created by DIEGO VERGARA
 - Asset | Work Management: [Red arrow points to a blue circle with a white plus sign]

Sélectionnez l'actif principal affecté par la panne.

1 Asset 2 Task 3 Sub Tasks 4 Resources

Asset

Asset can't be blank

Incident date
2025-06-24 10:47

Requested By
Jonas Campos

Has the asset failed?

Next >

Renseignez les informations requises pour la tâche (type de tâche, date d'exécution, description, etc.).

1 Asset 2 Task 3 Sub Tasks 4 Resources

Asset { P-P-001 } v x

Incident date: 2025-06-24 10:54 Requested By: Jonas Campos

Has the asset failed?

Fault Type: movimiento de motor v x	Fault Cause: Condiciones de filtro v x	Fault Detection Method: v
Fault Severity: - Undefined severity v	Type of damage: None v	It caused disruption of other assets?: 000:00

Asset out of service

Next >

2. Enregistrer la mise hors service

Dans le formulaire de la tâche non planifiée, activez l'option **Enregistrer la mise hors service**.

1 Asset 2 Task 3 Sub Tasks 4 Resources

Asset { P-P-001 } ⌵ ✕

Incident date 2025-06-24 10:54 Requested By Jonas Campos

Has the asset failed?

Fault Type movimiento de motor ⌵ ✕ Fault Cause Condiciones de filtro ⌵ ✕ Fault Detection Method ⌵

Fault Severity - Undefined severity ⌵ Type of damage None ⌵ It caused disruption of other assets? 000:00

Asset out of service Since when 2025-06-24 10:55

Does this outage affect other assets?

Next >

En activant cette option, le formulaire correspondant à l'enregistrement de l'événement d'indisponibilité apparaîtra.

Dans ce même formulaire, vous verrez l'option **Associer des actifs affectés**.

1 Asset 2 Task 3 Sub Tasks 4 Resources

Asset { P-P-001 } [v] [x]

Incident date 2025-06-24 10:54 Requested By Jonas Campos

Has the asset failed?

Fault Type movimiento de motor [v] [x] Fault Cause Condiciones de filtro [v] [x] Fault Detection Method [v]

Fault Severity - Undefined severity [v] Type of damage None [v] It caused disruption of other assets? 000:00

Asset out of service Since when 2025-06-24 10:55

Does this outage affect other assets? This asset is related to Unrelated [v]

Next >

En l'activant, une vue hiérarchique affichera tous les sous-équipements de l'actif principal.

Remarques :

- Seuls les actifs appartenant à la structure de l'actif principal seront affichés.
- Seuls les actifs de type *Équipements* situés hiérarchiquement en dessous de l'actif principal associé à la tâche non planifiée avec panne seront pris en compte.

Sélectionnez les actifs supplémentaires également affectés par l'événement. Vous pouvez en sélectionner un ou plusieurs, selon l'ampleur de la panne.

1 Asset 2 Task 3 Sub Tasks 4 Resources

Asset { P-P-001 } [v] [x]

Incident date 2025-06-24 11:12 Requested By Jonas Campos

Has the asset failed?

Fault Type [v] Fault Cause [v] Fault Detection Method [v]

Fault Severity - Undefined severity [v] Type of damage None [v] It caused disruption of other assets? 000:00

Asset out of service Since when 2025-06-24 11:12

Does this outage affect other assets? This asset is related to 1 Relationship(s) [v]





Next >

Assurez-vous que l'association des actifs hors service a été correctement effectuée, puis cliquez sur **Suivant**.

3. Finaliser l'enregistrement

- Complétez les autres champs de la tâche non planifiée (tâches, sous-tâches et ressources).
- Enregistrez la tâche non planifiée.

Asset Task Sub Tasks Resources

	Qty	Unit	Description	Type	Unit Cost	Total cost	Resource Source
 	00:01	Hour	Administrativo	Inhouse Personnel	\$ CLP 80,00	\$ CLP 1,33	
 	00:02	Hour	Analista de manutenção	Inhouse Personnel	\$ CLP 100,00	\$ CLP 3,33	

< BackFinish >+

Le système enregistrera automatiquement l'événement de mise hors service pour tous les actifs sélectionnés.