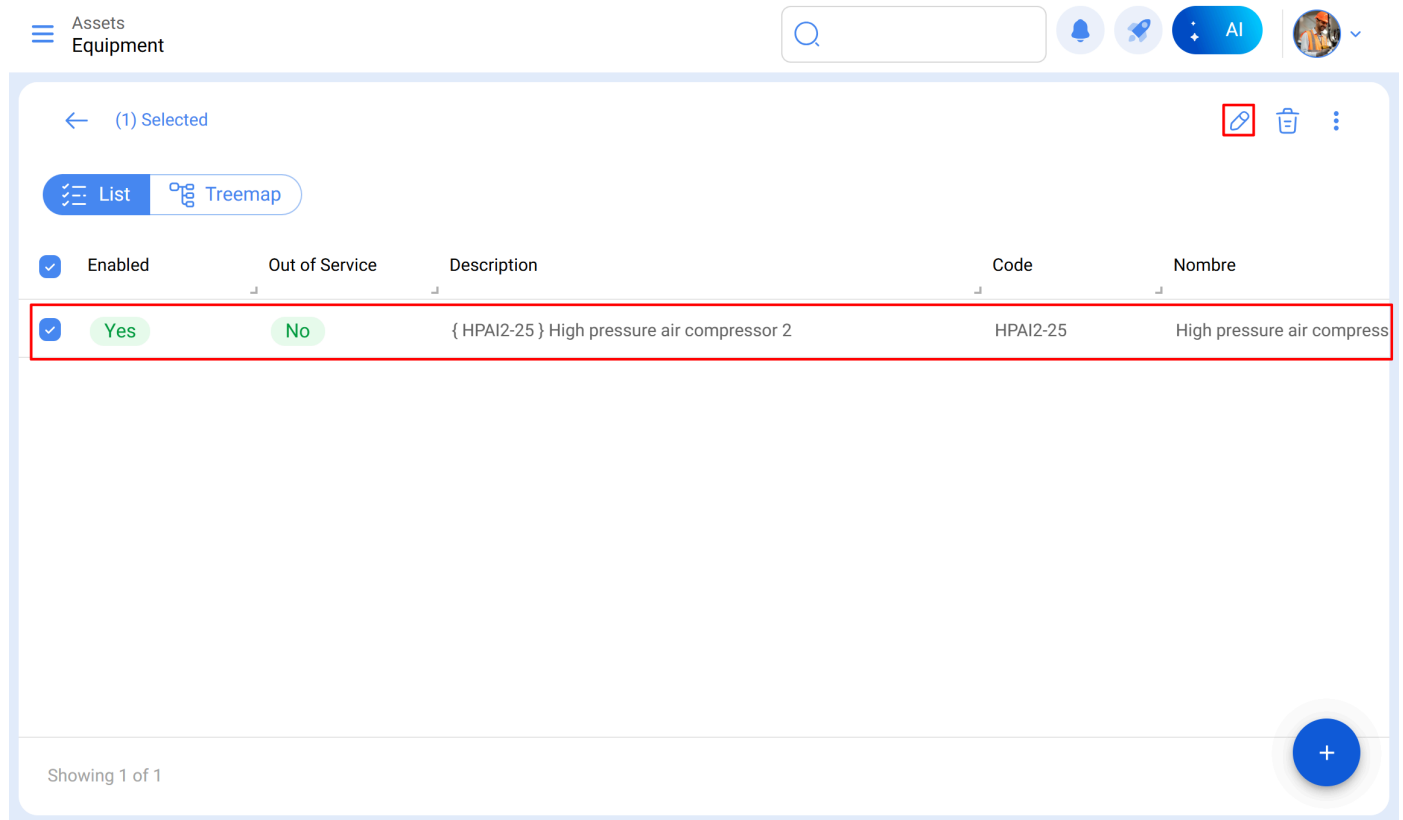


Como editar um ativo?

help.fractal.com/hc/pt-br/articles/25227545006605-Como-editar-um-ativo

Para modificar um ativo previamente criado, é necessário apenas selecionar o ativo correspondente para que a barra de edição seja habilitada.




The screenshot displays the Fractal interface for managing assets. At the top, there is a navigation bar with 'Assets' and 'Equipment' tabs, a search bar, and several utility icons. Below this, a modal window shows a list of assets. The list has a header with columns: 'Enabled', 'Out of Service', 'Description', 'Code', and 'Nombre'. A single asset is selected and highlighted with a red border. The asset details are: 'Enabled' (checked), 'Out of Service' (No), 'Description' '{ HPAI2-25 } High pressure air compressor 2', 'Code' 'HPAI2-25', and 'Nombre' 'High pressure air compress'. At the bottom of the modal, it says 'Showing 1 of 1' and there is a blue circular button with a plus sign.


Enabled	Out of Service	Description	Code	Nombre
<input checked="" type="checkbox"/>	No	{ HPAI2-25 } High pressure air compressor 2	HPAI2-25	High pressure air compress

Ao clicar na opção de editar, as informações do ativo serão abertas para serem editadas conforme necessário.

← AIR COMPRESSOR HIGH MOTOR AIR ASSET - ELECTRIC { ACH-455 } Save



Out of Service: No
Enabled



Is part of //

Désignation AIR COMPRESSOR HIGH Code ACH-455

Marque MOTOR AIR Caractéristiques ASSET - ELECTRIC

Serial Number 15454000011111-01 Extra 1

Zone d'influence Barcode Priority


Type Air Compressor Group 1 WASTE WATER TRE Group 2

Supplier Purchase date


- General
- Custom Form
- Health Status
- Financial

Finalmente, após editar os campos desejados, deve-se clicar na opção de salvar para finalizar a edição.

← AIR COMPRESSOR HIGH MOTOR AIR ASSET - ELECTRIC { ACH-455 } Save



Out of Service: No
Enabled



Is part of //

Désignation AIR COMPRESSOR HIGH Code ACH-455

Marque MOTOR AIR Caractéristiques ASSET - ELECTRIC

Serial Number 15454000011111-01 Extra 1 motor

Zone d'influence Barcode Priority

Type Air Compressor Group 1 WASTE WATER TRE Group 2

Supplier Purchase date

- Information
You have pending changes to save!
- General
- Custom Form

Nota: Tenha em mente que os campos a serem preenchidos ao criar ou editar um ativo podem ser configurados como obrigatórios ou não, de acordo com as necessidades da organização. Essa configuração é feita no módulo de configuração, na seção de módulos. Para mais informações, clique [aqui](#).