

Catálogos auxiliares (compliance e segurança) – Central de Ajuda

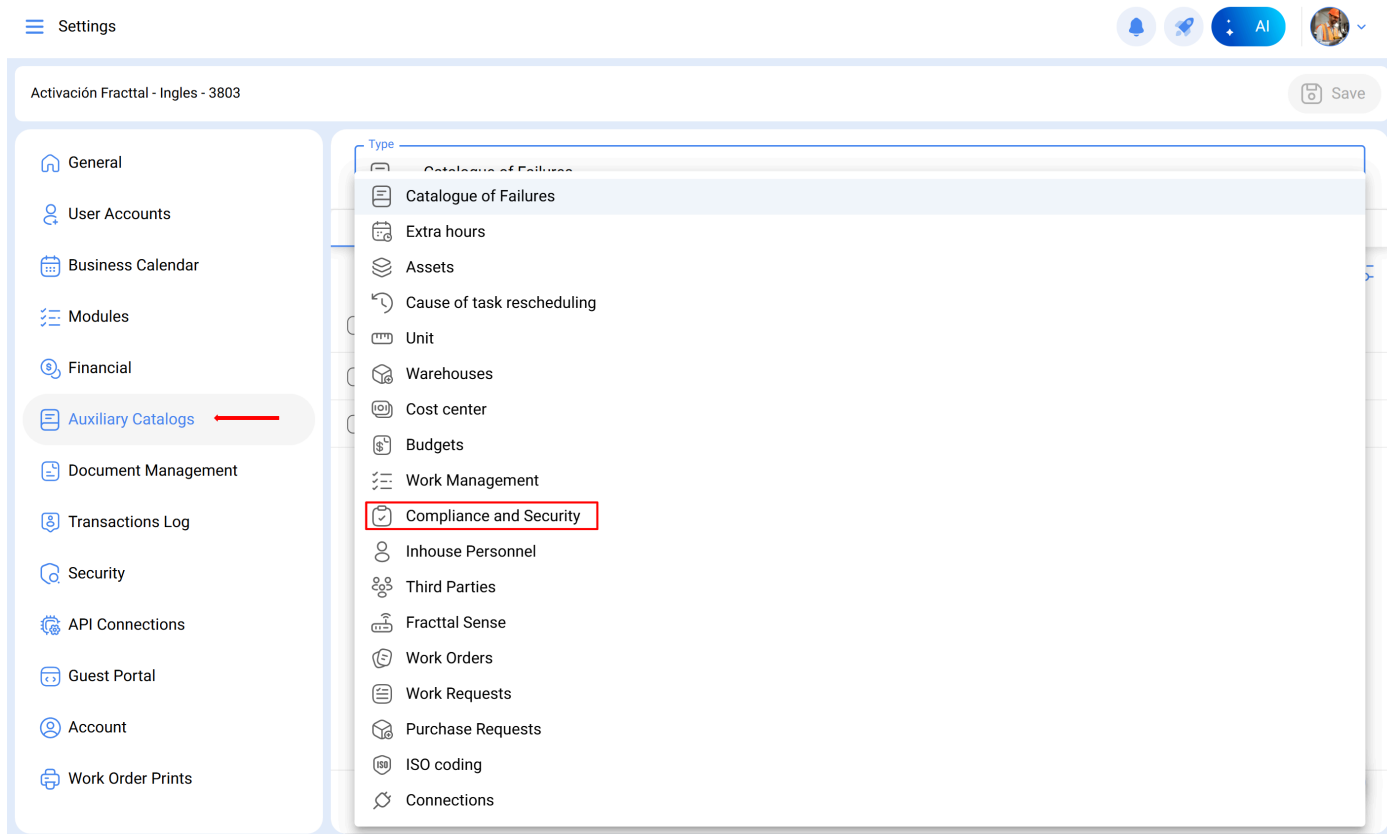
help.fractal.com/hc/pt-br/articles/41970385527565-Catálogos-auxiliares-compliance-e-segurança

Os catálogos auxiliares permitem definir a estrutura base utilizada no submódulo Compliance e Segurança do Fractal One. A partir deles, configuram-se os tipos e categorias que serão usados para organizar os formulários de validação.

Acesse o menu Configurações ▶ Catálogos auxiliares ▶ Compliance e Segurança.

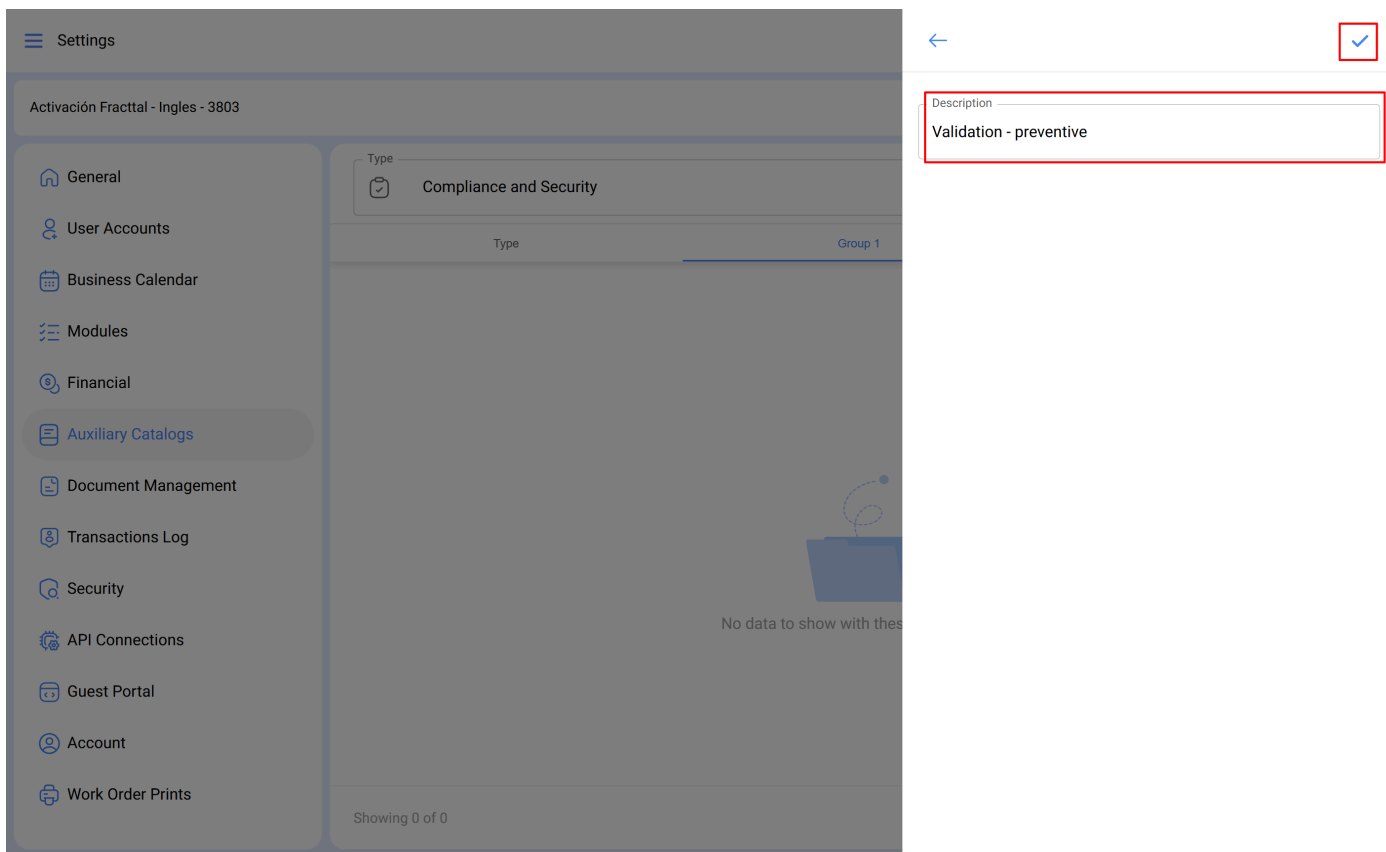
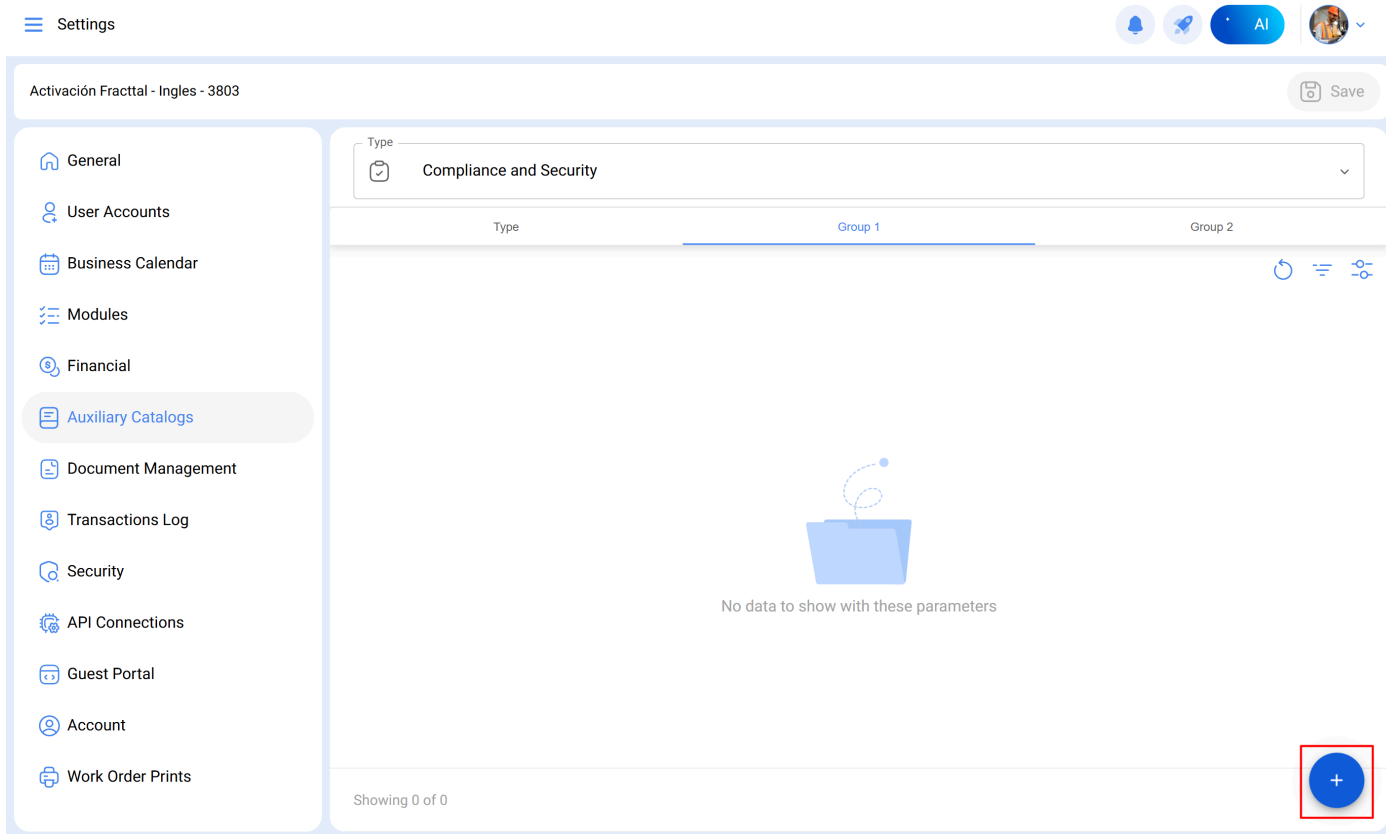
The screenshot displays the Fractal One dashboard with the following components:

- Dashboard Header:** Includes a hamburger menu, the word "Dashboard", and a user profile icon with a dropdown arrow.
- Time Range:** A filter for "From - Until" set to "2026-03-22 / 2026-04-22".
- Key Metrics (KPIs):**
 - 5 WOs in Process
 - 0 WOs in Review
 - 1 Closed WOs
 - 1 Pending Tasks with Delay
- Charts:**
 - Scheduled vs. Unplanned Tasks:** A donut chart showing 66.7% Planned Tasks (blue) and 33.3% Unplanned Tasks (orange).
 - Compliance Percentage:** A donut chart showing 16.7% Closed WOs (blue).
 - Work Orders:** A bar chart with three bars: "WO's C..." (6), "Finished..." (1), and "Pending ..." (1).
- Bottom Row KPIs:**
 - 3 Failures that Caused Damage
 - 2 Currently stopped assets
 - 0 Planned downtimes
 - 2 Unplanned downtimes
- Work Requests:** A section with a "No data to show with these parameters" message and a chart icon.
- User Profile Menu (Open):** A dropdown menu with the following items: "Settings" (highlighted with a red box), "Language", "Dark Mode" (toggle), "Help and Technical Support", "Change company", and "Log out".



Dentro deste catálogo, é possível criar ou editar os elementos que compõem a estrutura dos formulários. Essas configurações facilitam a classificação das validações e tornam o uso dos formulários mais consistente ao longo da operação.

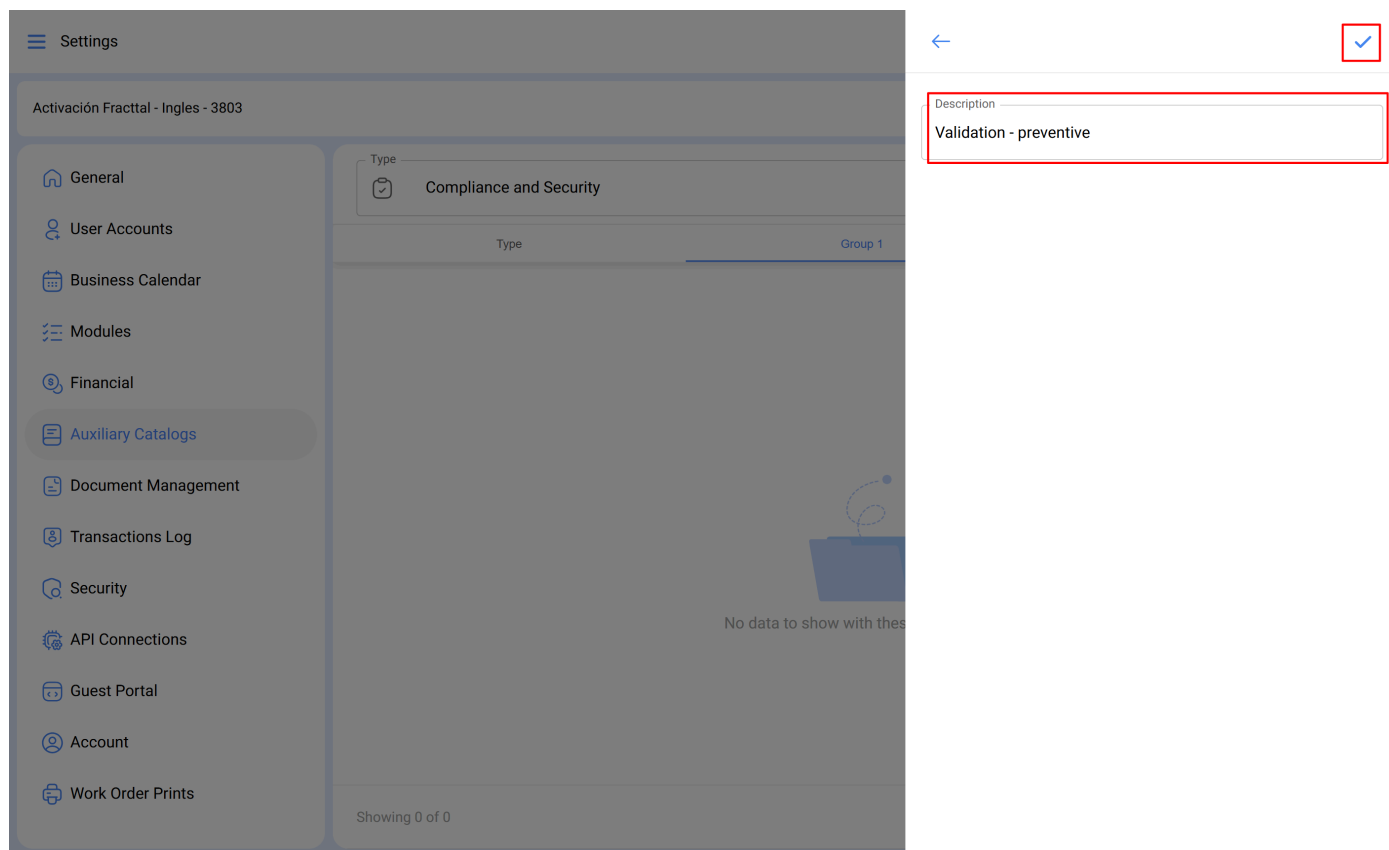
Para adicionar uma nova opção em qualquer uma das listas, clique no ícone (+) localizado no canto inferior direito da tela e insira a descrição correspondente.



As opções disponíveis são:

Tipo

- **Tipo** — define o tipo de validação requerida.
- **Classificação 1** — categoria opcional para agrupar formulários conforme lógica de operação.
- **Classificação 2** — segunda categoria opcional, usada para organizar ainda mais os formulários.



Após finalizar a configuração, salve as alterações. Os catálogos ficarão disponíveis no momento de criar ou editar formulários de validação no submódulo Compliance e Segurança.

Save

Information
You have pending changes to save!

- General
- User Accounts
- Business Calendar
- Modules
- Financial
- Auxiliary Catalogs**
- Document Management
- Transactions Log
- Security
- API Connections
- Guest Portal
- Account

Type: Compliance and Security

Type	Group 1	Group 2
<input type="checkbox"/>	Description ↑	
<input type="checkbox"/>	<input checked="" type="checkbox"/>	Validation - preventive

Showing 1 of 1

+ (Add)