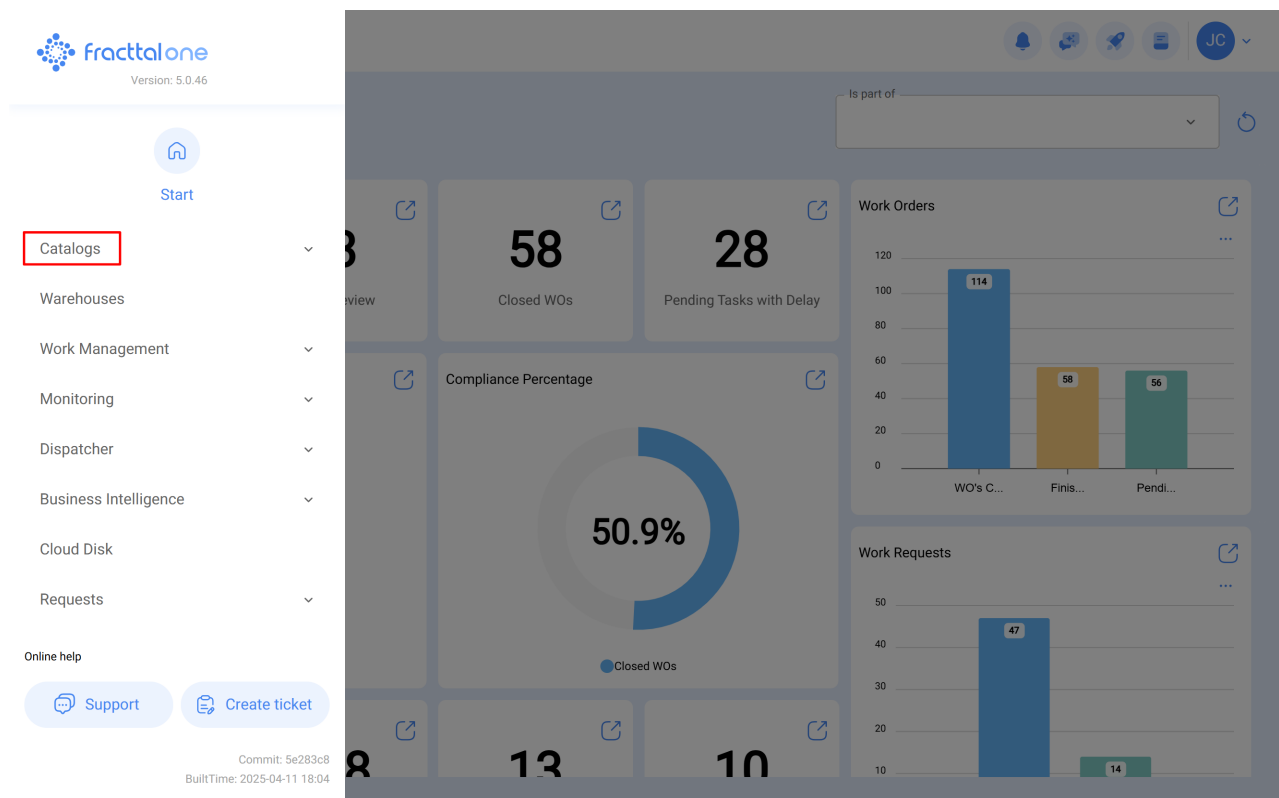


Actifs

help.fracttal.com/hc/fr/articles/25194685516813-Actifs

Dans ce module, vous serez en mesure d'enregistrer et suivre tous les actifs sur la plateforme. Les actifs sont définis comme toutes les ressources matérielles et immatérielles qui ont une valeur, réelle ou potentielle, permettant d'atteindre les objectifs de l'organisation.



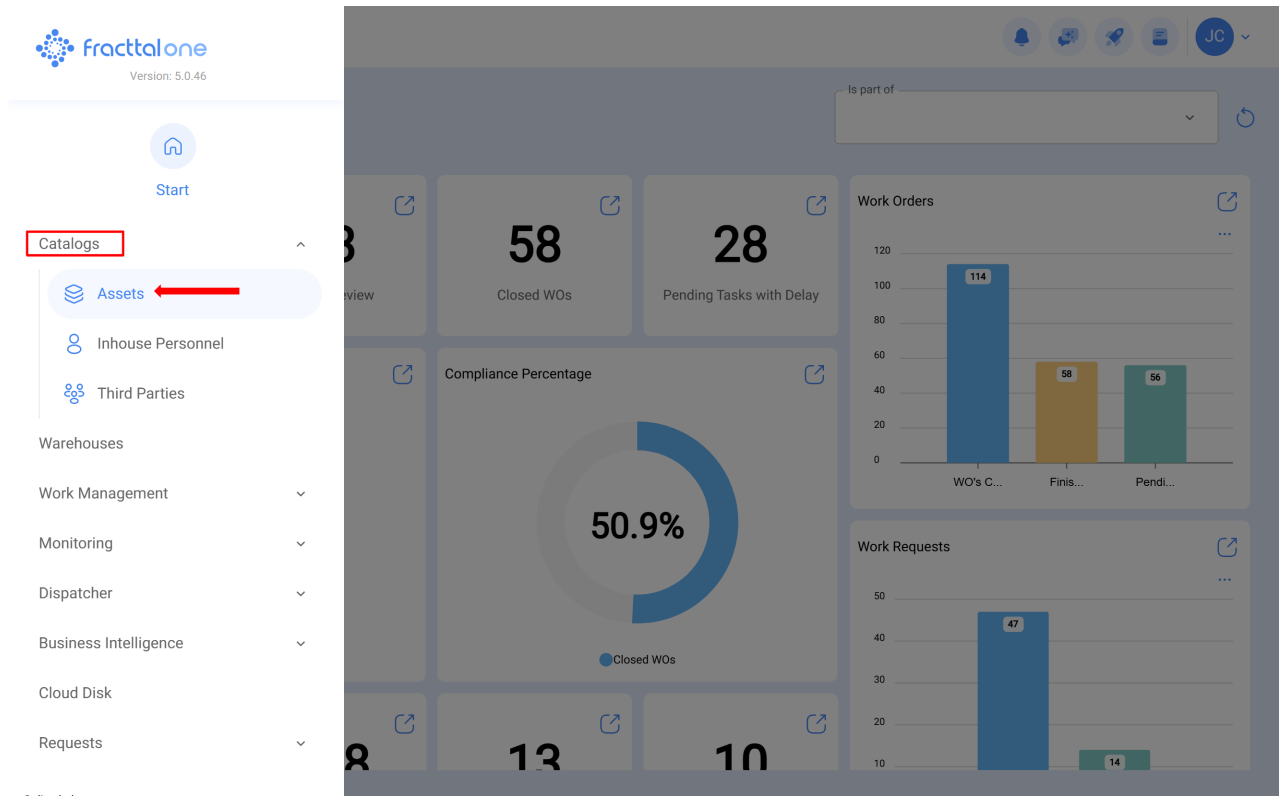
Types d'actifs

Dans Fracttal, il existe 5 types d'actifs, qui sont classés comme suit :

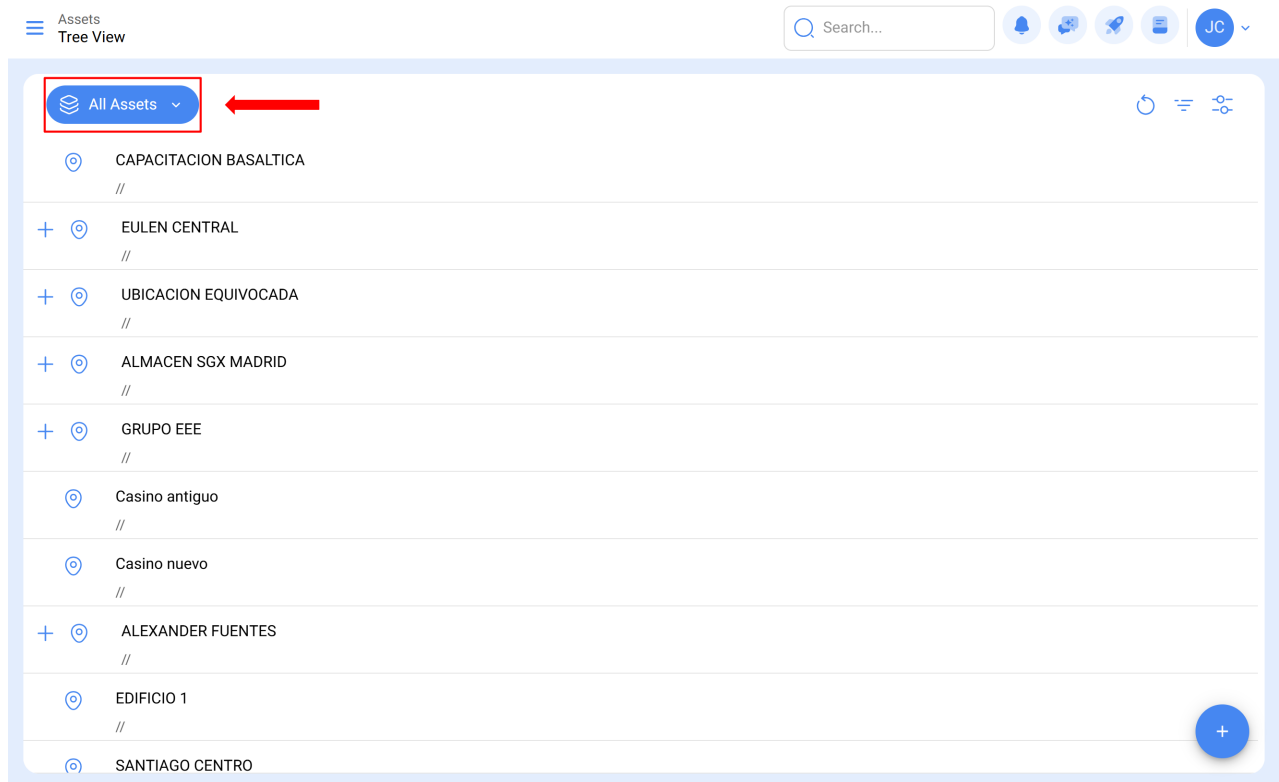
- **Emplacements**
- **Equipements**
- **Outils**
- **Pièces détachées et fournitures**
- **Numérique**
- **Plans**

Comment accéder aux différents types d'actifs?

Pour accéder à l'une des vues des actifs, accédez au module catalogue, puis cliquez sur actifs.



En cliquant dessus, vous ouvrirez une nouvelle fenêtre contenant un menu déroulant dans lequel vous pourrez sélectionner le type d'actif que vous souhaitez visualiser.



All Assets

- All Assets
- Locations
- Equipment
- Tools
- Spare Parts
- Digitals
- Maps

+ 📍	ION BASALTICA
+ 📍	TRAL
+ 📍	EQUIVOCADA
+ 📍	SGX MADRID
+ 📍	GRUPO EEE
	//
📍	Casino antiguo
	//
📍	Casino nuevo
	//
+ 📍	ALEXANDER FUENTES
	//
📍	EDIFICIO 1
	//
📍	SANTIAGO CENTRO

