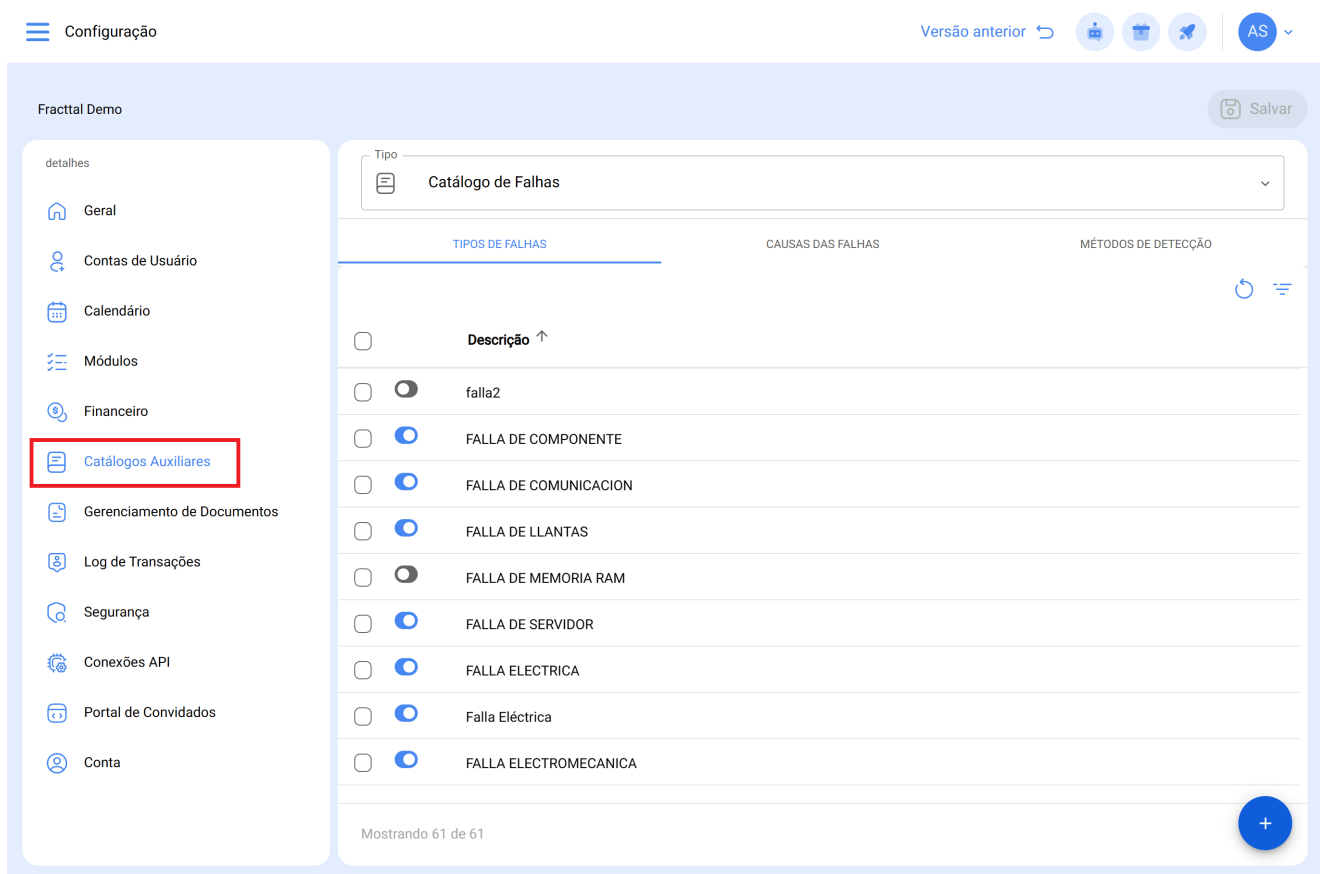


Como editar o custo dos recursos humanos associados a uma tarefa?

help2.fractal.com/hc/pt-br/articles/25290011864461-Como-editar-o-custo-dos-recursos-humanos-associados-a-uma-tarefa

O custo dos recursos associados a uma tarefa está ligado à fonte da qual esse recurso será extraído. No caso de recursos humanos, esse valor é encontrado no registro desse recurso humano ou no catálogo auxiliar de recursos humanos, chamado "valor horário comum". Se quisermos atualizar o valor do perfil, isso deve ser feito da seguinte forma.

1. Entre no módulo Configuração e selecione o sub-módulo Catálogos Auxiliares.



The screenshot shows the Fractal Demo configuration interface. The sidebar on the left contains a list of modules, with 'Catálogos Auxiliares' highlighted in a red box. The main content area displays a configuration page for 'Catálogo de Falhas'. The page has a header with 'Tipo' set to 'Catálogo de Falhas' and a 'Salvar' button. Below the header, there are three columns: 'TIPOS DE FALHAS', 'CAUSAS DAS FALHAS', and 'MÉTODOS DE DETECÇÃO'. A table lists various failure types with checkboxes and radio buttons. The table content is as follows:













TIPOS DE FALHAS	CAUSAS DAS FALHAS	MÉTODOS DE DETECÇÃO
<input type="checkbox"/>	Descrição ↑	
<input type="checkbox"/>	falla2	
<input type="checkbox"/>	FALLA DE COMPONENTE	
<input type="checkbox"/>	FALLA DE COMUNICACION	
<input type="checkbox"/>	FALLA DE LLANTAS	
<input type="checkbox"/>	FALLA DE MEMORIA RAM	
<input type="checkbox"/>	FALLA DE SERVIDOR	
<input type="checkbox"/>	FALLA ELECTRICA	
<input type="checkbox"/>	Falla Eléctrica	
<input type="checkbox"/>	FALLA ELECTROMECHANICA	

At the bottom of the table, it says 'Mostrando 61 de 61' and there is a blue '+' button.
















2. selecionar o catálogo de recursos humanos

Fractal Demo Salvar

detalhes

-  Geral
-  Contas de Usuário
-  Calendário
-  Módulos
-  Financeiro
-  Catálogos Auxiliares
-  Gerenciamento de Documentos
-  Log de Transações
-  Segurança
-  Conexões API
-  Portal de Convidados
-  Conta

Tipo

-  Catálogo de Falhas
-  Horas Extra
-  Ativos
-  Causa do reagendamento de tarefas
-  Unidade
-  Centro de custo
-  Orçamentos
-  Tarefas
-  Recursos humanos
-  Terceiros
-  Fractal Sense
-  Ordens de Serviço
-  Solicitações de Serviços
-  Codificação ISO
-  Conexões













FALLA ELECTROMECHANICA

Mostrando 61 de 61 +

3. Digite a aba VALOR DA HORA ORDINARIA.

Fractal Demo Salvar

detalhes

-  Geral
-  Contas de Usuário
-  Calendário
-  Módulos
-  Financeiro
-  Catálogos Auxiliares
-  Gerenciamento de Documentos
-  Log de Transações
-  Segurança
-  Conexões API
-  Portal de Convidados
-  Conta

Tipo

	CLASSIFICAÇÃO 1	CLASSIFICAÇÃO 2	VALOR DA HORA	PROGRAMAÇÃO
<input type="checkbox"/> Descrição ↑			Valor	
<input type="checkbox"/> AJUDANTE			\$ COP 13,50	
<input type="checkbox"/> Alfredo San			\$ COP 8.000,00	
<input type="checkbox"/> Aprendiz			\$ COP 2.000,00	
<input type="checkbox"/> ARQUITECTO			\$ COP 800,00	
<input type="checkbox"/> ASEO Y LIMPIEZA			\$ COP 2.000,00	
<input type="checkbox"/> ASISTENTE TALLER DE SERVICIO			\$ COP 0,00	
<input type="checkbox"/> AUXILIAR ADMINISTRATIVA			\$ COP 4.500,00	
<input type="checkbox"/> Auxiliar de Mantenimiento			\$ COP 12,00	
<input type="checkbox"/> AUXILIAR DE REFRIGERACIÓN			\$ COP 0,00	
<input type="checkbox"/> Auxiliar técnico 1			\$ COP 6.500,00	

Mostrando 100 de 212 +

4. Procure o tipo de perfil de recursos humanos a ser modificado e selecione-o para abrir uma gaveta onde você pode editar o valor da hora normal.

The image shows a software configuration interface. On the left is a sidebar menu with options like 'Geral', 'Contas de Usuário', 'Calendário', 'Módulos', 'Financeiro', 'Catálogos Auxiliares', 'Gerenciamento de Documentos', 'Log de Transações', 'Segurança', 'Conexões API', 'Portal de Convidados', and 'Conta'. The main area displays a list of human resources profiles under the heading 'Recursos humanos'. The list has columns for 'CLASSIFICAÇÃO 1', 'CLASSIFICAÇÃO 2', 'Descrição', and 'Valor'. The 'ARQUITECTO' profile is selected. A modal window is open over the 'ARQUITECTO' row, allowing editing of its 'Descrição' (set to 'ARQUITECTO') and 'Valor' (set to '\$ COP 800').

CLASSIFICAÇÃO 1	CLASSIFICAÇÃO 2	Descrição	Valor
		ARQUITECTO	\$ COP 800
		ASEO Y LIMPIEZA	\$ COP 800
		AUXILIAR ADMINISTRATIVA	\$ COP 800
		AUXILIAR DE REFRIGERACIÓN	\$ COP 800
		Auxiliar técnico 1	\$ COP 800

Ao salvar as mudanças, este valor deve ser atualizado em todos os planos de manutenção onde este perfil de recursos humanos estiver associado.