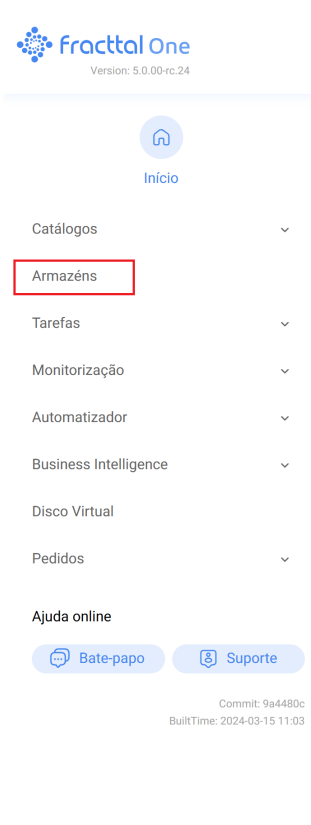
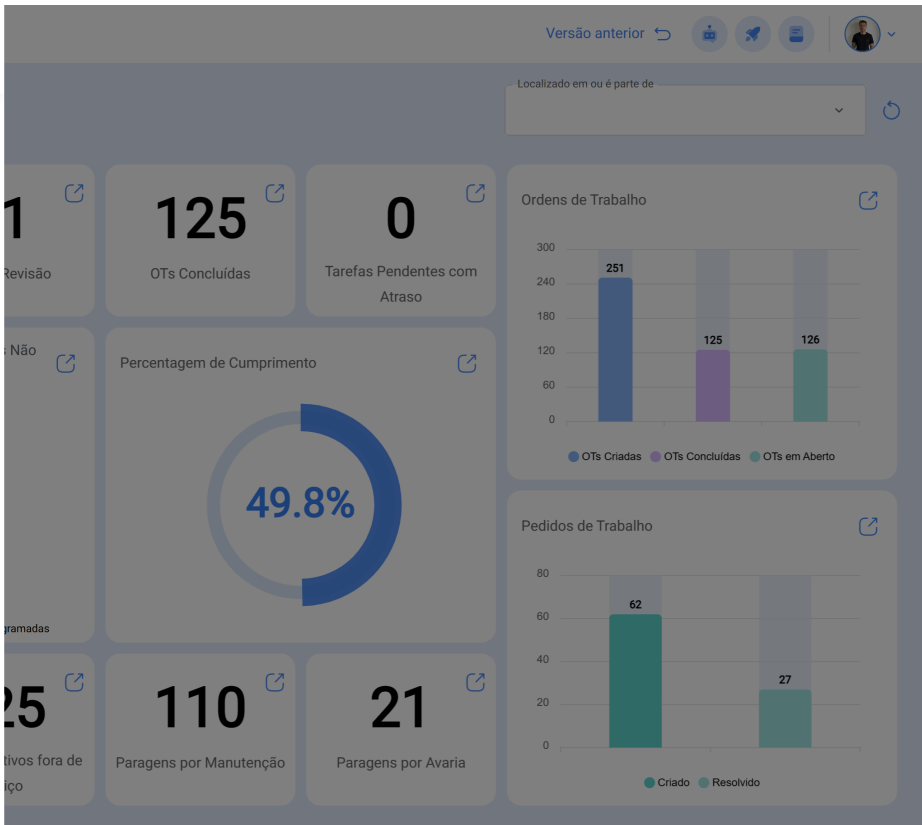


Como realizar e aprovar uma transferência entre armazéns no Fractal One?

help2.fractal.com/hc/pt-pt/articles/25154957836685-Como-realizar-e-aprovar-uma-transferência-entre-armazéns-no-Fractal-One

No Fractal One, é possível realizar transferências de itens entre armazéns. Como requisito principal, os itens a serem transferidos devem estar previamente declarados no armazém de destino.

1. Os armazéns são o módulo onde estão localizados os armazéns dentro do Fractal One. Para aceder a este módulo, utiliza-se o Menu Principal.

2.  

The screenshot shows the Fractal One dashboard interface. On the left, a navigation menu is visible with the 'Armazéns' (Warehouses) option highlighted with a red box. The main dashboard area displays several key performance indicators (KPIs) and charts. The top row shows 'Revisão' (1), 'OTs Concluídas' (125), and 'Tarefas Pendentes com Atraso' (0). The middle row features a 'Percentagem de Cumprimento' (49.8%) gauge and a bar chart for 'Ordens de Trabalho' (Orders) with values 251 (Criadas), 125 (Concluídas), and 126 (em Aberto). The bottom row shows 'Paragens por Manutenção' (110) and 'Paragens por Avaria' (21), along with a 'Pedidos de Trabalho' (Orders) bar chart with values 62 (Criado) and 27 (Resolvido).

2. A aprovação de um movimento de entrada num armazém no Fractal One, devido a uma transferência a partir de um armazém de origem, deve ser configurada previamente, no menu de detalhes do armazém que irá receber a transferência, na secção Geral.

← Armazem Alphaville Guardar

Ativado

Detalhes

- Geral**
- Stock
- Pedidos de Compras
- Requisições de material
- Entradas
- Saídas
- Histórico de Movimentos

Código: ALM-ALPHA Nome: Armazem Alphaville

Endereço: Alphaville

Localidade: Barueri

Departamento / Província / Distrito: São Paulo

Pais: Brasil

Código Postal

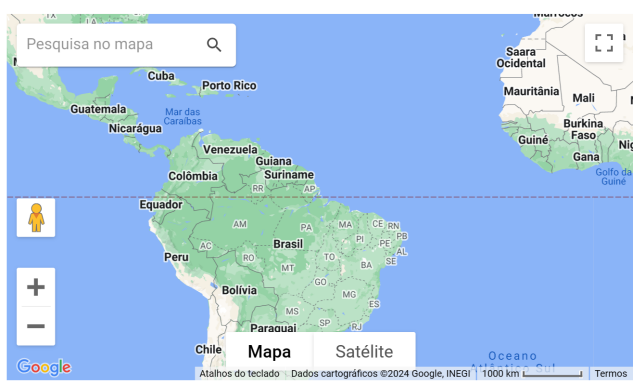
Latitude

Longitude

Controlado por sistema externo Visível para todos

Permitir stock negativo Necessário aprovar pedidos de material

Pedido de Aprovação de Bilhete de Transferência



NOTA: A funcionalidade "Solicitação de Aprovação de Bilhete de Transferência" é uma funcionalidade adicional, um add-on chamado "Armazéns Avançados".

3. No módulo de Stocks do armazém de destino, antes da transferência, o artigo que será transferido deve estar previamente declarado.

Armazem Alphaville Guardar

Ativado

Custo Total: R\$ BRL 163.755,86

Detalhes

- Geral
- Stock**
- Pedidos de Compras
- Requisições de material
- Entradas
- Saídas
- Histórico de Movimentos

<input type="checkbox"/>	Nível de stock	Descrição	Código	Stock
<input type="checkbox"/>	<input checked="" type="radio"/> ✓	{ DET-001 } DETERGENTE	DET-001	19,00
<input type="checkbox"/>	<input checked="" type="radio"/> !	{ CAB-0001 } CABLE AWG 6	CAB-0001	16,00
<input type="checkbox"/>	<input checked="" type="radio"/> !	Resistência 150 Cummings XPTO { 638 }	638	0,00
<input type="checkbox"/>	<input checked="" type="radio"/> ✓	{ 0002020001200180 } TAYLOR ELECTROVALVULA SMC 4V...	0002020001200180	1,00
<input type="checkbox"/>	<input checked="" type="radio"/> ✓	LLAVE TORQUE M1/4\ 4-20NM S.RICHMONT M1/4\ 4-20N...	ACT.HERR-0001	0,00
<input type="checkbox"/>	<input checked="" type="radio"/> ✓	{ 0001010000300714 } MOBIL GRASA MOLY LUBE 8626 EP...	0001010000300714	0,00
<input type="checkbox"/>	<input checked="" type="radio"/> ✓	{ PIS-001 } ATLAS COPCO 124678432111 PISTON DE COM...	PIS-001	0,00
<input type="checkbox"/>	<input checked="" type="radio"/> ✓	{ RI-009 } WEG PF456789 Rolamento - Fevereiro0	RI-009	0,00
<input type="checkbox"/>	<input checked="" type="radio"/> ✓	{ RL-05684 } Weg T330 Rolamento	RL-05684	0,00
<input type="checkbox"/>	<input checked="" type="radio"/> ✓	{ RL-05684-FEV } Weg T330 Rolamento	RL-05684-FEV	0,00
<input type="checkbox"/>	<input checked="" type="radio"/> ✓	{ RL-05684-ENG } Rolamento	RL-05684-ENG	0,00
<input type="checkbox"/>	<input checked="" type="radio"/> ✓	{ RI-3904 } Rolamento Weg	RI-3904	0,00

Mostrando 24 de 24 +

4. Para gerar a transferência, a partir do armazém de origem, no menu de Detalhes, selecione Saídas (1) e Adicionar Saída (2).

← Armazem Alphaville Guardar

Ativado

Detalhes

- Geral
- Stock
- Pedidos de Compras
- Requisições de material
- Entradas
- Saídas**
- Histórico de Movimentos

<input type="checkbox"/>	ID	Tipo de Movimento...	Estado	Data de Entrega	Data de Movimento	Documento
<input type="checkbox"/>	MOV61	Transferência armaz...	Saída	2024-03-17	2024-03-17	MOV-213-22
<input type="checkbox"/>	MOV60	Transferência armaz...	Saída	2024-03-17	2024-03-17	MOV-212-22
<input type="checkbox"/>	MOV59	Transferência armaz...	Saída	2024-03-17	2024-03-17	MOV-211-22
<input type="checkbox"/>	MOV58	Transferência armaz...	Saída	2024-03-17	2024-03-17	MOV-210-22
<input type="checkbox"/>	MOV57	Transferência armaz...	Saída	2024-03-17	2024-03-17	MOV-207-22
<input type="checkbox"/>	MOV56	Geral	Saída	2024-03-17	2024-03-17	Manutenção
<input type="checkbox"/>	MOV50	Ordem de Trabalho	Saída	2024-02-29	2024-02-29	OS-567-SC
<input type="checkbox"/>	MOV46	Atribuição	Entrega Total	2023-12-15	2023-12-15	Consig-2
<input type="checkbox"/>	MOV45	Geral	Saída	2023-12-15	2023-12-15	Consig-1
<input type="checkbox"/>	MOV44	Cancelado por ajuste	Saída	2023-12-15	2023-12-15	Consig-1
<input type="checkbox"/>	MOV42	Ajuste Inventário	Saída	2023-12-15	2023-12-15	---
<input type="checkbox"/>	MOV41	Ordem de Trabalho	Saída	2023-12-15	2023-12-15	OT-185

Mostrando 24 de 24 +

5. Preencha o respectivo formulário para executar a transferência:

- Selecione a Data da Transferência.
- No Tipo de Saída: escolha Transferência de Armazém.
- Selecione o Responsável: será apresentada a lista de recursos humanos.
- Crie uma Referência para este movimento.
- Selecione o Armazém de Destino: selecionar o armazém que irá receber a transferência.

- Adicionar: selecionar o(s) artigo(s) a serem transferidos.

← Novo(a) Saída Guardar

Data de Entrega: 2024-03-17
Tipo De Saída: Geral
Responsável:
Referência:
Fornecedor:
Armazém de destino:
Centro de Custo:
Nota:

Items + Adicionar

Descrição	Controlado por n.º de série	Qtd. Pedida	Qtd. Pendente	Custo Unitário	Custo Total
Deve adicionar pelo menos um item.					
			Subtotal		R\$ BRL 0,00
			Total		R\$ BRL 0,00

Num exemplo, iremos transferir do Armazém Alphaville para Armazém Alm.

Data de Entrega: 2024-03-17
Tipo De Saída: Transferência armazém
Responsável: Elias Alves (EJ1)
Referência: Ref0001

Fornecedor:
Armazém de destino: ALM
Centro de Custo:

Nota

Items Adicionar

Descrição	Controlado por n.º de série	Qtd. Pedida	Qtd. Pendente	Custo Unitário	Custo Total
Deve adicionar pelo menos um item.					
			Subtotal		R\$ BRL 0,00
			Total		R\$ BRL 0,00

De seguida, é necessário identificar o artigo a ser transferido ao clicar no botão "Adicionar", que apresentará o stock no armazém de origem.

Data de Entrega: 2024-03-17

Tipo De Saída: Transferência armazém

Responsável: Elias Alves {EJ1}

Referência: Ref0001

Fornecedor:

Armazém de destino: ALM

Centro de Custo:

Nota:

Items + Adicionar

Descrição	Controlado por n.º de série	Qtd. Pedida	Qtd. Pendente	Custo Unitário	Custo Total
Deve adicionar pelo menos um item.					
Subtotal					R\$ BRL 0,00
Total					R\$ BRL 0,00

Clique na lista de itens.

← Novo(a) Saída

Data de Entrega: 2024-03-17

Tipo De Saída: Transferência armazém

Responsável: Elias Alves {EJ1}

Fornecedor:

Armazém de destino: ALM

Nota:

Items

Descrição	Controlado por n.º de série	Qtd. Pedida	Qtd. Pendente	Custo Unitário	Custo Total
Deve adicionar pelo menos um item.					
Subtotal					
Total					

← NOVO(A) ITEM ✓

Item v

Item não pode estar em branco

Unidade:

Stock:

Qtd. Pedida:

Qtd. Pedida Deve ser maior que 0

Custo Unitário:

Custo Total:

E selecione o correspondente a ser transferido.

Novo(a) Saída

← Pesquisar Ativos

Data de Entrega: 2024-03-17

Tipo De Saída: Transferência armazém

Responsável: Elias Alves (EJ1)

Fornecedor:

Armazém de destino: ALM

Nota:

Items

Descrição	Controlado por n.º de série	Qtd. Pedida
Debe adicionar pelo menos um item.		
		Subtotal
		Total

{ DET-001 } DETERGENTE

Tipo: Peças de Substituição e Consumíveis

Código: DET-001

Prioridade:

Localizado e... //

Stock: 19

{ ACE-001 } MOBIL 4T43G34F4 ACEITE 20 W 50

Tipo: Peças de Substituição e Consumíveis

Código: ACE-001

Prioridade:

Localizado e... // CERT. FRAC/ EMPRESA ENSAMBLADORA/ PLANTA ZONA

Stock: 0

{ CAB-0001 } CABLE AWG 6

Tipo: Peças de Substituição e Consumíveis

Código: CAB-0001

Prioridade:

Localizado e... //

Stock: 16

{ 0002020001200180 } TAYLOR ELECTROVALVULA SMC 4V110-06 (SM)

Tipo: Peças de Substituição e Consumíveis

Código: 0002020001200180

Prioridade:

Localizado e... //

Stock: 1

LLAVE TORQUE M1/4\ 4-20NM S.RICHMONT M1/4\ 4-20NM { ACT.HERR-0001 }

Tipo: Ferramentas

Mostrando 24 de 24

Posteriormente, indique a quantidade a ser transferida e, no canto superior direito, guarde o pedido.

← Novo(a) Saída

Data de Entrega: 2024-03-17

Tipo De Saída: Transferência armazém

Responsável: Elias Alves (EJ1)

Fornecedor:

Armazém de destino: ALM

Nota:

Items

Descrição	Controlado por n.º de série	Qtd. Pedida	Q
Deve adicionar pelo menos um item.			
			Subtotal
			Total

← NOVO(A) ITEM ✓

Item: { DET-001 } DETERGENTE

Unidade: LITROS

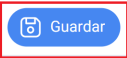
Stock: 19

Qtd. Pedida: 1

Custo Unitário: R\$ BRL 0,35

Custo Total: R\$ BRL 0,35

O formulário está completo e, novamente no canto superior direito, pode guardar o movimento.



Data de Entrega: 2024-03-17

Tipo De Saída: Transferência armazém

Responsável: Elias Alves {EJ1}

Referência: Ref0001

Fornecedor:

Armazém de destino: ALM

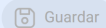
Centro de Custo:

Nota:

Items Total: 1 [Adicionar](#)

Descrição	Controlado por n.º de série	Qtd. Pedida	Qtd. Pendente	Custo Unitário	Custo Total
{ DET-001 } DETERGENTE	Não	1	1	R\$ BRL 0,35	R\$ BRL 0,35
				Subtotal	R\$ BRL 0,35
				Total	R\$ BRL 0,35

Este formulário será registado na secção de Saídas após clicar no ícone de atualização.



Ativado

Detalhes

- Geral
- Stock
- Pedidos de Compras
- Requisições de material
- Entradas
- Saídas
- Histórico de Movimentos

ID	Tipo de Movimento...	Estado	Data de Entrega	Data de Movimento	Documento
<input type="checkbox"/> MOV62	Transferência armaz...	Saída	2024-03-17	2024-03-17	MOV-214-22
<input type="checkbox"/> MOV61	Transferência armaz...	Saída	2024-03-17	2024-03-17	MOV-213-22
<input type="checkbox"/> MOV60	Transferência armaz...	Saída	2024-03-17	2024-03-17	MOV-212-22
<input type="checkbox"/> MOV59	Transferência armaz...	Saída	2024-03-17	2024-03-17	MOV-211-22
<input type="checkbox"/> MOV58	Transferência armaz...	Saída	2024-03-17	2024-03-17	MOV-210-22
<input type="checkbox"/> MOV57	Transferência armaz...	Saída	2024-03-17	2024-03-17	MOV-207-22
<input type="checkbox"/> MOV56	Geral	Saída	2024-03-17	2024-03-17	Manutenção
<input type="checkbox"/> MOV50	Ordem de Trabalho	Saída	2024-02-29	2024-02-29	OS-567-SC
<input type="checkbox"/> MOV46	Atribuição	Entrega Total	2023-12-15	2023-12-15	Consig-2
<input type="checkbox"/> MOV45	Geral	Saída	2023-12-15	2023-12-15	Consig-1
<input type="checkbox"/> MOV44	Cancelado por ajuste	Saída	2023-12-15	2023-12-15	Consig-1
<input type="checkbox"/> MOV42	Ajuste Inventário	Saída	2023-12-15	2023-12-15	--

Mostrando 25 de 25



6. Uma vez criada a saída no armazém de origem, esta fica disponível para entrada no armazém de destino, sujeita a aprovação.

Para tal, aceda ao armazém de destino, à secção de Entradas, onde serão exibidas as entradas pendentes de aprovação.

Armazéns

Versão anterior

ALM

Guardar

Ativado

Detalhes

- Geral
- Stock
- Pedidos de Compras
- Requisições de material
- Entradas**
- Saídas
- Histórico de Movimentos

ID	Tipo de Movimento...	Data de Entrega	Data de Movimento	Documento
<input checked="" type="checkbox"/> MOV-214-22	Transferência armazenagem	2024-03-17	2024-03-17	MOV62
<input type="checkbox"/> MOV-213-22	Transferência armazenagem	2024-03-17	2024-03-17	MOV61
<input type="checkbox"/> MOV-212-22	Transferência armazenagem	2024-03-17	2024-03-17	MOV60
<input type="checkbox"/> MOV-211-22	Transferência armazenagem	2024-03-17	2024-03-17	MOV59
<input type="checkbox"/> MOV-210-22	Transferência armazenagem	2024-03-17	2024-03-17	MOV58
<input type="checkbox"/> MOV-209-22	Ajuste Inventário	2024-03-17	2024-03-17	---
<input type="checkbox"/> MOV-207-22	Transferência armazenagem	2024-03-17	2024-03-17	MOV57
<input type="checkbox"/> MOV-204-22	Devolução de atribuição	2024-02-13	2024-02-13	MOV-203-22
<input type="checkbox"/> MOV-202-22	Transferência armazenagem	2024-02-06	2024-02-06	MOV3820
<input type="checkbox"/> MOV-200-22	Ajuste Inventário	2024-01-10	2024-01-10	---
<input type="checkbox"/> MOV-197-22	Compra	2023-12-18	2023-12-18	OC-31-22
<input type="checkbox"/> MOV-191-22	Compra	2023-12-13	2023-12-13	OC100384

Mostrando 50 de 66

Clique no interruptor para alterar o estado.

<input type="checkbox"/>	ID	Tipo de Movimento...
<input checked="" type="checkbox"/>	MOV-214-22	Transferência armazenagem
<input type="checkbox"/>	MOV-213-22	Transferência armazenagem

De seguida, é possível adicionar um comentário relativo à aprovação que será exibido juntamente com o nome da pessoa que o aprovou.

Almoxarifados

ALM

Habilitado

detalhes

- Geral
- Estoque
- Pedidos de compra
- Requisições de material
- Entradas
- Saidas
- Histórico de movimentação

ID	Tipo de Movimentação	Data de entrada
<input checked="" type="checkbox"/> MOV-213-22	Transferência de al...	2024-03-17
<input type="checkbox"/> MOV-212-22	Transferência de al...	2024-03-17
<input type="checkbox"/> MOV-211-22	Transferência de al...	2024-03-17
<input type="checkbox"/> MOV-210-22	Transferência de al...	2024-03-17
<input type="checkbox"/> MOV-209-22	Ajuste de inventário	2024-03-17
<input type="checkbox"/> MOV-207-22	Transferência de al...	2024-03-17
<input type="checkbox"/> MOV-204-22	Devolução de consig...	2024-02-13
<input type="checkbox"/> MOV-202-22	Transferência de al...	2024-02-06
<input type="checkbox"/> MOV-200-22	Ajuste de inventário	2024-01-10
<input type="checkbox"/> MOV-197-22	Compra	2023-12-18
<input type="checkbox"/> MOV-191-22	Compra	2023-12-13
<input type="checkbox"/> MOV-188-22	Compra	2023-12-13

Mostrando 50 de 65

← APROVAR TRANSFERÊNCIA DE ALMOXARIFADO

Usuários

Elias Alves

Comentários

Pode guardar ao clicar no ícone do canto superior direito, e a aprovação da entrada será gerada, com as alterações correspondentes no stock do artigo transferido no armazém de destino.

← ALM
Guardar

Ativado

↺
☰

Detalhes

- [Geral](#)
- [Stock](#)
- [Pedidos de Compras](#)
- [Requisições de material](#)
- [Entradas](#)
- [Saídas](#)
- [Histórico de Movimentos](#)

	ID ↑	Tipo de Movimento	Data de Entrega	Data de Movimento	Documento
<input type="checkbox"/>	MOV-101-22	Devolução de atribuição	2023-09-22	2023-09-22	MOV-99-22
<input type="checkbox"/>	MOV-104-22	Transferência armazém	2023-11-01	2023-11-01	SD4
<input type="checkbox"/>	MOV-11-22	Devolução de atribuição	2023-03-24	2023-03-24	MOV-10-22
<input type="checkbox"/>	MOV-12-22	Compra	2023-03-24	2023-03-24	OC-3-22
<input type="checkbox"/>	MOV-14-22	Transferência armazém	2023-03-29	2023-03-29	MOV-15-001
<input type="checkbox"/>	MOV-16-22	Ajuste Inventário	2023-03-31	2023-03-31	---
<input type="checkbox"/>	MOV-165-22	Transferência armazém	2023-11-16	2023-11-16	MOV-8001
<input type="checkbox"/>	MOV-167-22	Ajuste Inventário	2023-11-17	2023-11-17	---
<input type="checkbox"/>	MOV-174-22	Ajuste Inventário	2023-11-27	2023-11-27	---
<input type="checkbox"/>	MOV-178-22	Ajuste Inventário	2023-12-05	2023-12-05	---
<input type="checkbox"/>	MOV-179-22	Compra	2023-12-05	2023-12-05	OC999
<input type="checkbox"/>	MOV-18-22	Transferência armazém	2023-03-31	2023-03-31	MOV-13SPC

Mostrando 50 de 66 +

Este movimento também será refletido no Histórico de Movimentos.

← ALM
Guardar

Ativado

↺
☰
⋮

Detalhes

- [Geral](#)
- [Stock](#)
- [Pedidos de Compras](#)
- [Requisições de material](#)
- [Entradas](#)
- [Saídas](#)
- [Histórico de Movimentos](#)

	ID	Tipo de Movimento	Entradas / Saídas	Armazém Origem
<input type="checkbox"/>	MOV-214-22	Transferência armazém	Outro	Armazem Alphavil
<input type="checkbox"/>	MOV-213-22	Transferência armazém	Outro	Armazem Alphavil
<input type="checkbox"/>	MOV-212-22	Transferência armazém	Outro	Armazem Alphavil
<input type="checkbox"/>	MOV-211-22	Transferência armazém	Outro	Armazem Alphavil
<input type="checkbox"/>	MOV-210-22	Transferência armazém	Outro	Armazem Alphavil
<input type="checkbox"/>	MOV-208-22	Ajuste Inventário	Saídas	ALM
<input type="checkbox"/>	MOV-209-22	Ajuste Inventário	Entradas	ALM
<input type="checkbox"/>	MOV-207-22	Transferência armazém	Outro	Armazem Alphavil
<input type="checkbox"/>	MOV-204-22	Devolução de atribuição	Entradas	ALM
<input type="checkbox"/>	MOV-203-22	Atribuição	Saídas	ALM
<input type="checkbox"/>	MOV-202-22	Transferência armazém	Outro	Abot Armazem
<input type="checkbox"/>	MOV-199-22	Ajuste Inventário	Saídas	ALM

Mostrando 50 de 160

