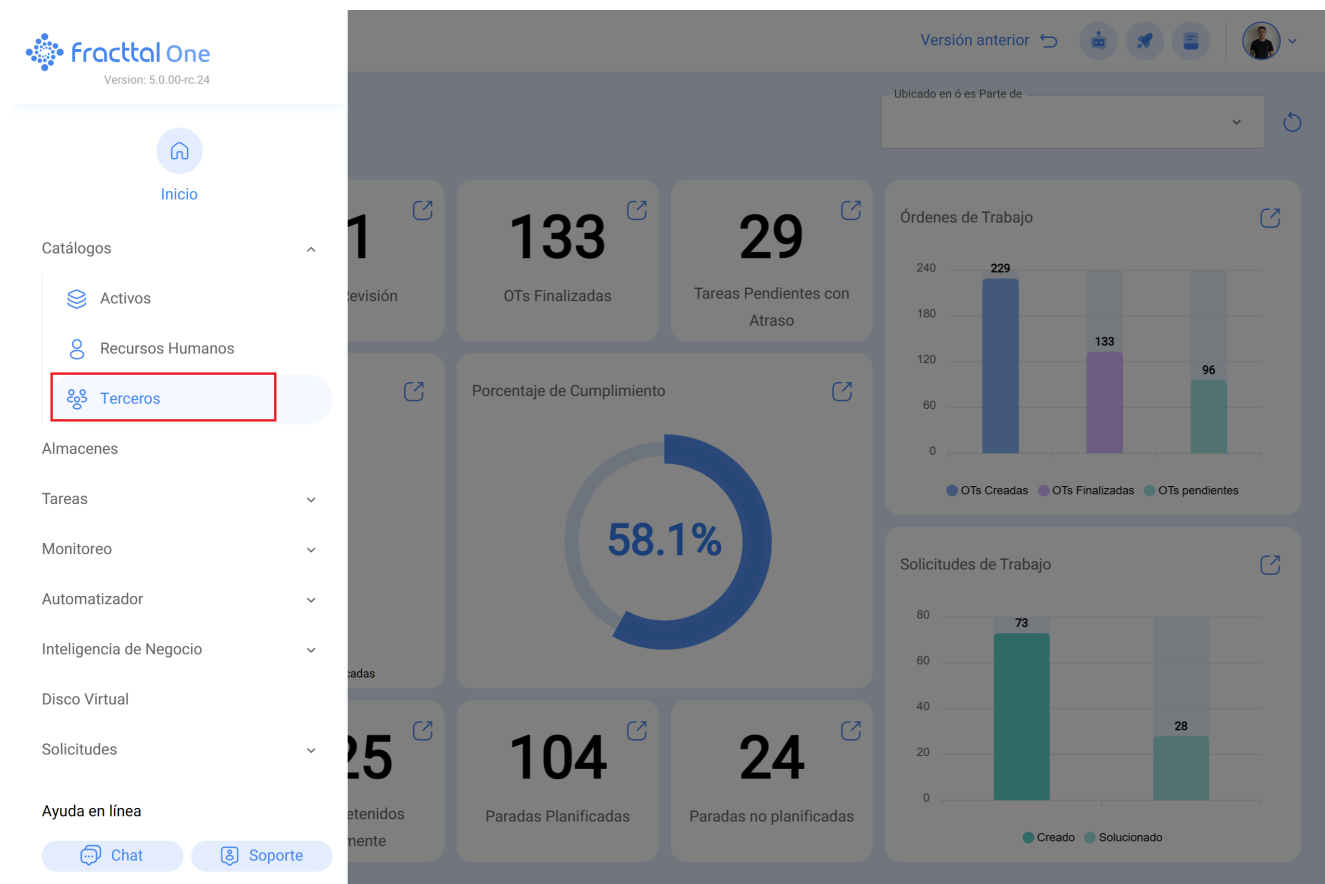


# Terceros y ¿cómo ingresar al módulo?

[help2.fractal.com/hc/es-es/articles/25073602883469-Terceros-y-cómo-ingresar-al-módulo](https://help2.fractal.com/hc/es-es/articles/25073602883469-Terceros-y-cómo-ingresar-al-módulo)



En este módulo podrás tener el control y registro de los distintos tipos de terceros que se puede manejar en la plataforma, sin importar la cantidad que desees agregar al sistema, ya que no hay límite de registros.

**Nota:** Es importante mencionar que todas las cuentas de acceso a la plataforma (cuentas de usuarios, solicitudes o de lectura) primero deben ser registradas en los módulos de Recursos Humanos o Terceros según corresponda.

## ¿Cómo ingresar al módulo de Terceros?

Para ingresar al módulo de terceros, primero se debe hacer clic en el botón de menú que encuentra en la parte superior izquierda de la barra principal de la plataforma y desplegar el menú de catálogos, para finalmente hacer clic en “Terceros”.

Desde - Hasta  
2024-02-15 / 2024-03-15

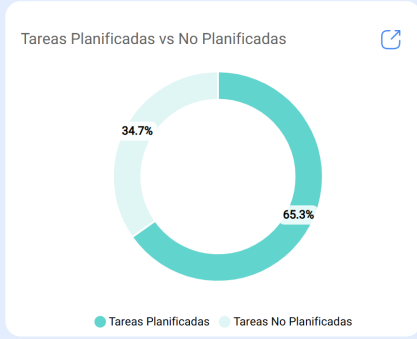
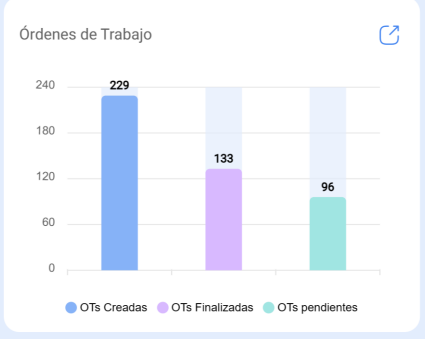
Ubicado en ó es Parte de

85 OTs en Proceso

11 OTs en Revisión

133 OTs Finalizadas

29 Tareas Pendientes con Atraso



4 Fallas Causaron Daños

125 Activos detenidos actualmente

104 Paradas Planificadas

24 Paradas no planificadas

Inicio

- Catálogos
- Activos
- Recursos Humanos
- Terceros

- Almacenes
- Tareas
- Monitoreo
- Automatizador
- Inteligencia de Negocio
- Disco Virtual
- Solicitudes
- Ayuda en línea
- Chat
- Soporte

Versión anterior

Ubicado en ó es Parte de

11 OTs en Revisión

133 OTs Finalizadas

29 Tareas Pendientes con Atraso

Órdenes de Trabajo

Categoría	Valor
OTs Creadas	229
OTs Finalizadas	133
OTs pendientes	96

Porcentaje de Cumplimiento

58.1%

Solicitudes de Trabajo

Categoría	Valor
Solicitudes Creado	73
Solicitudes Solucionado	28

125 Activos detenidos actualmente

104 Paradas Planificadas

24 Paradas no planificadas

