


Comment connecter Fracttal One avec Claude en utilisant MCP OAuth ?

 help.fracttal.com/hc/fr/articles/45707827433613-Comment-connecter-Fracttal-One-avec-Claude-en-utilisant-MCP-OAuth

Connecter Fracttal One avec Claude vous permet d'interagir avec vos données de maintenance directement depuis le chat de Claude, en utilisant un langage naturel pour consulter les ordres de travail, les actifs, les métriques et plus encore, sans avoir à quitter l'assistant.

Prérequis

- **Avoir un compte actif sur Fracttal One avec des permissions d'administrateur ou un accès à la Configuration.**
- **Avoir un compte sur Claude (claude.ai).**
- **Avoir accès à la section Connexions API dans Fracttal One.**

Étape par étape

1. Accédez à la configuration de Fracttal One

Connectez-vous à votre compte Fracttal One. En haut à droite, cliquez sur le menu et sélectionnez **Configuration**.

Menu utilisateur › Configuration

2. Allez dans Connexions API

Dans le menu latéral de configuration, localisez et sélectionnez **Connexions API**. Puis cliquez sur l'onglet **Consommateurs OAuth**.

Fractal Demo Save

API Connection **OAuth consumers** App authorizations

Financial
Auxiliary Catalogs
Document Management
Transactions Log
Security
API Connections ←
Guest Portal
Account
Work Order Prints

No data to show with these parameters

Showing 0 of 0

Configuration › Connexions API › Consommateurs OAuth

3. Créez un nouveau consommateur OAuth

Cliquez sur le bouton (+) pour ajouter un nouveau consommateur.

Fractal Demo Save

API Connection OAuth consumers App authorizations

Financial
Auxiliary Catalogs
Document Management
Transactions Log
Security
API Connections
Guest Portal
Account
Work Order Prints

No data to show with these parameters

Showing 0 of 0

+

Remplissez le formulaire avec les données suivantes :

Settings

Fractal Demo

API Connection

New OAuth consumer

Name
CLAUDE

Description
SERVIDOR MCP

Callback URL
https://claude.ai/api/mcp/auth_callback

URL

Privacy policy URL

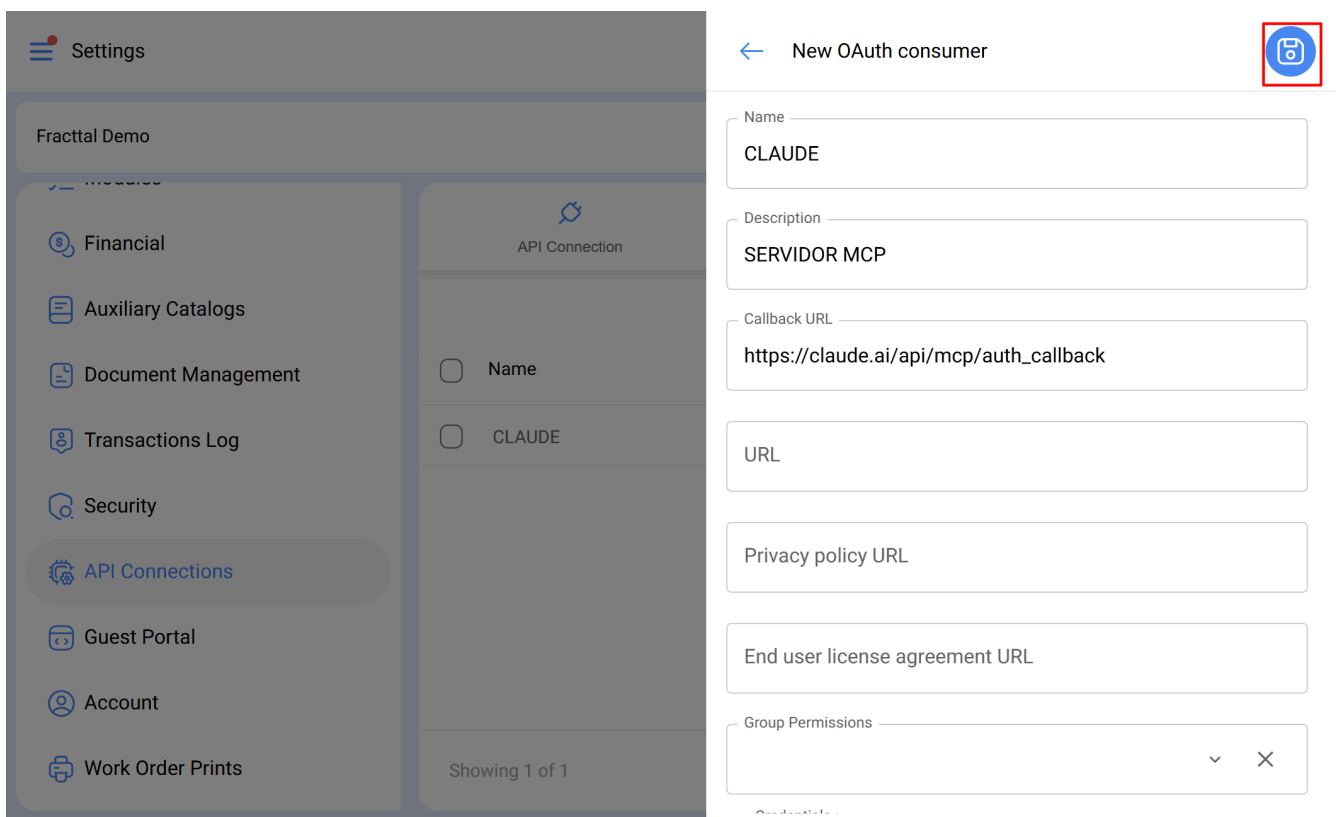
End user license agreement URL

Group Permissions

Showing 1 of 1

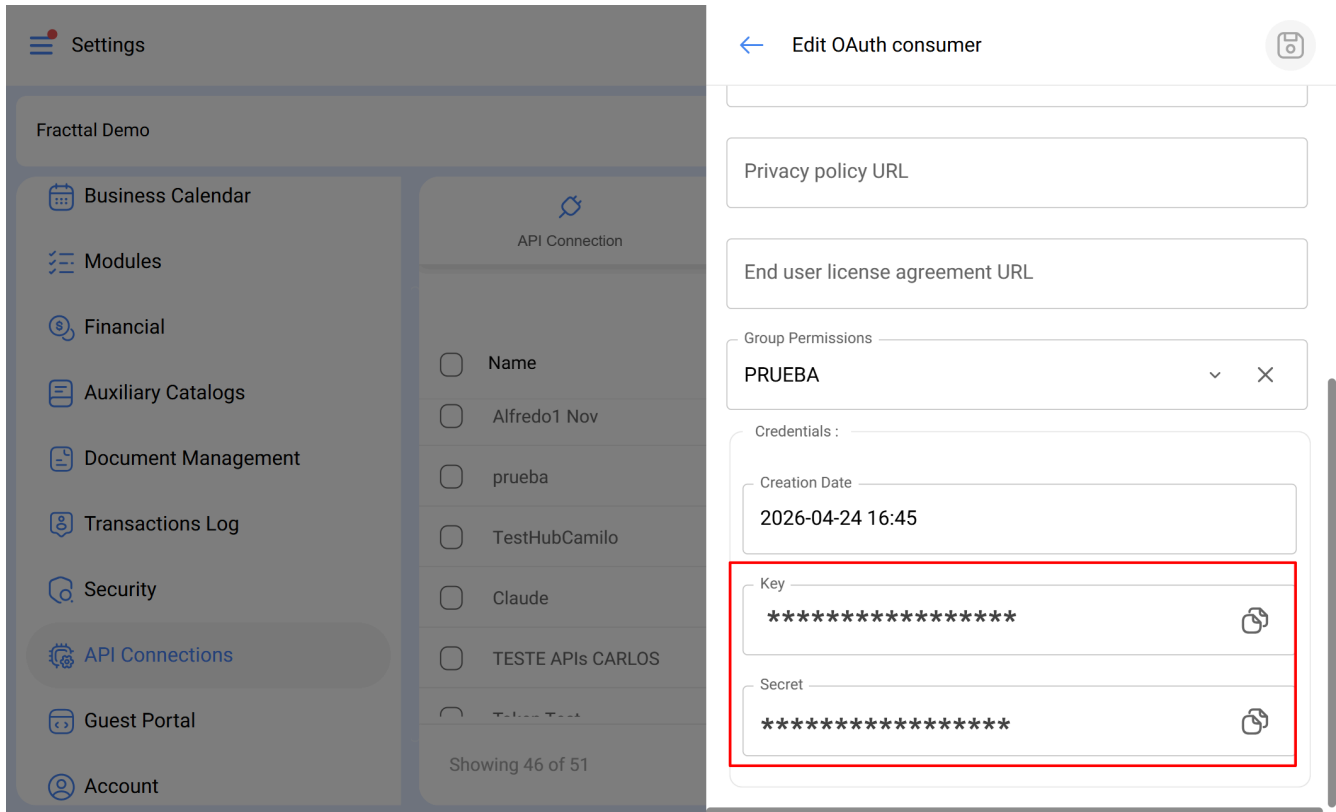
Champ	Valeur
Type d'autorisation	Code d'autorisation
Nom	Nom de la connexion de votre choix
URL	https://claude.ai/api/mcp/auth_callback
Groupe de permissions	Sélectionnez le groupe de permissions souhaité. Cependant, le système utilisera les permissions de l'utilisateur authentifié.

Une fois le formulaire rempli, cliquez sur l'icône **Enregistrer** en haut à droite.



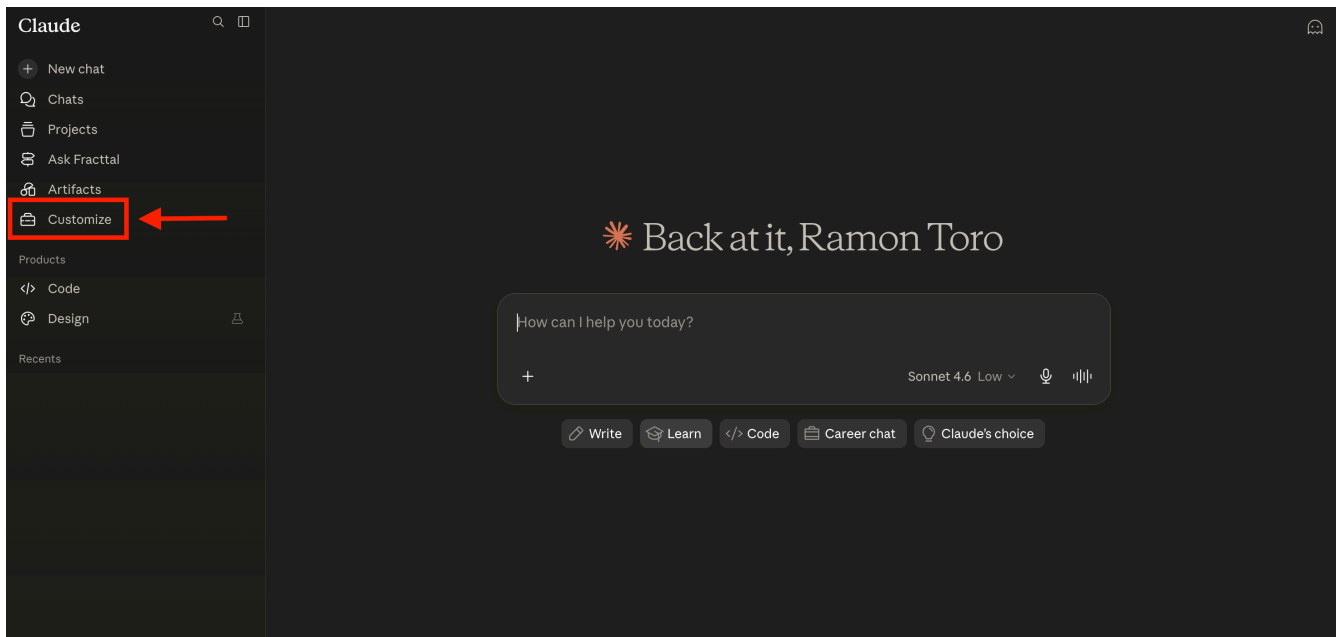
4. Copiez la clé et le secret générés

Après enregistrement, Fractal One générera automatiquement une **Clé** et un **Secret** pour le consommateur. Copiez et conservez ces deux valeurs en lieu sûr — vous en aurez besoin à l'étape suivante.

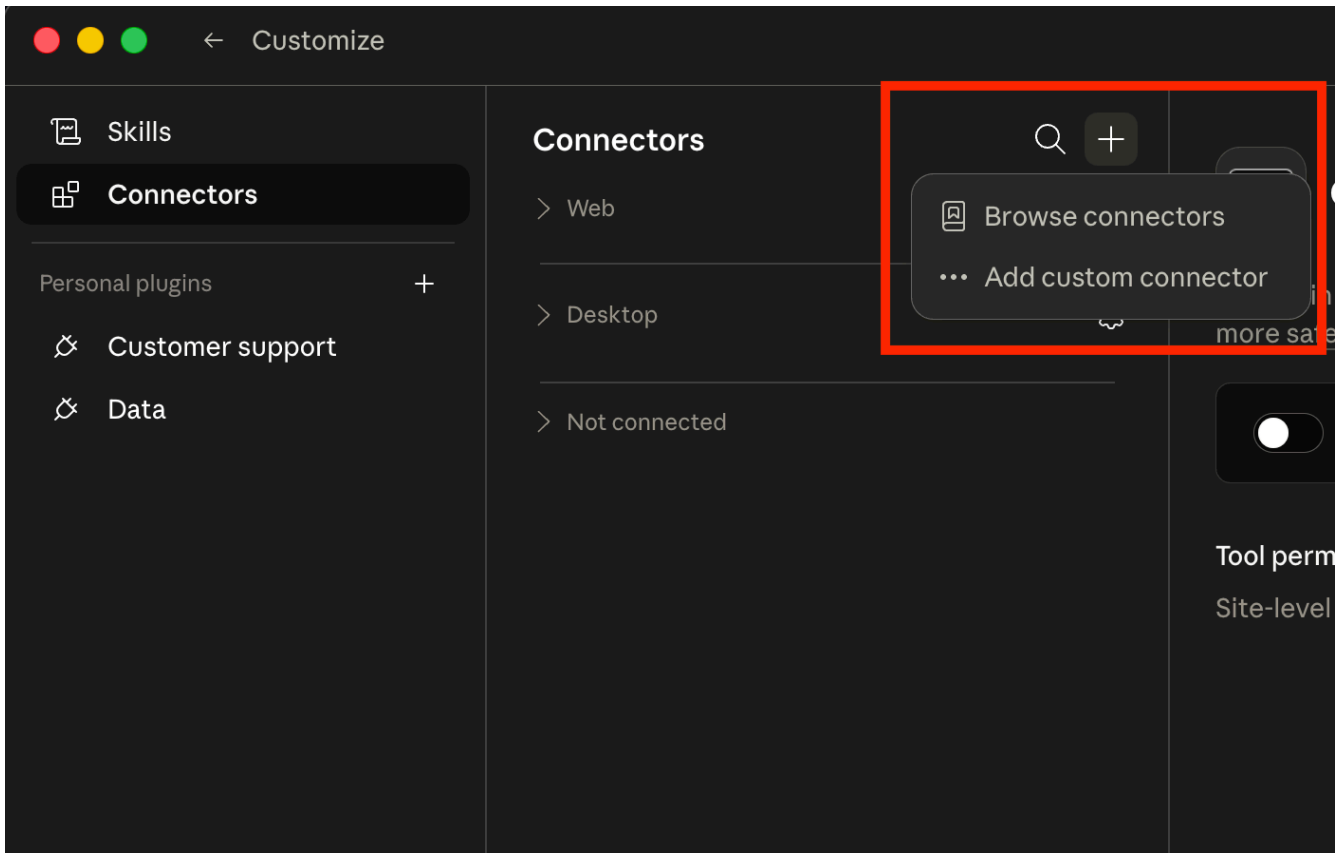
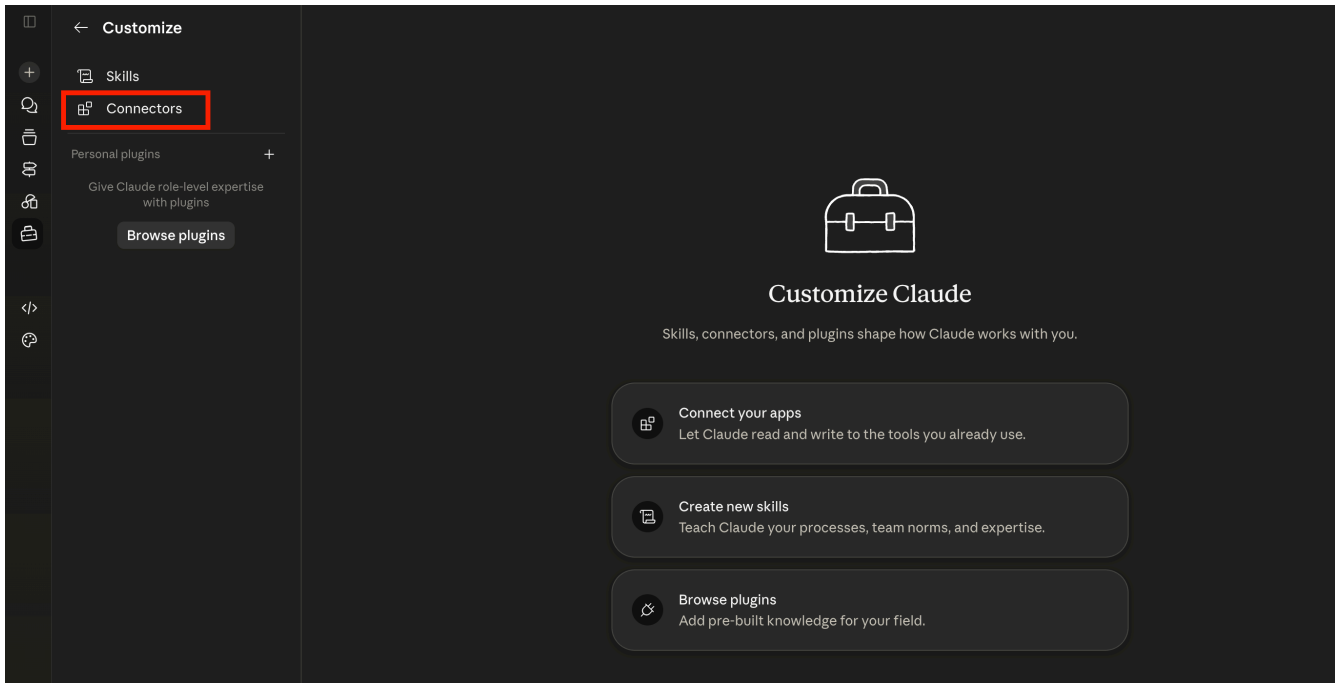


5. Ajoutez le connecteur dans Claude

Accédez à claude.ai. Dans la barre latérale, cliquez sur **Personnaliser**.



Ensuite, naviguez vers la section **Connecteurs** et cliquez sur **Ajouter un connecteur personnalisé**.



Add custom connector BETA



Connect Claude to your data and tools. [Learn more about connectors](#) or get started with [pre-built ones](#).

^ Advanced settings

Only use connectors from developers you trust. Anthropic does not control which tools developers make available and cannot verify that they will work as intended or that they won't change.

Building an MCP server? [Report issues and subscribe to updates here](#)

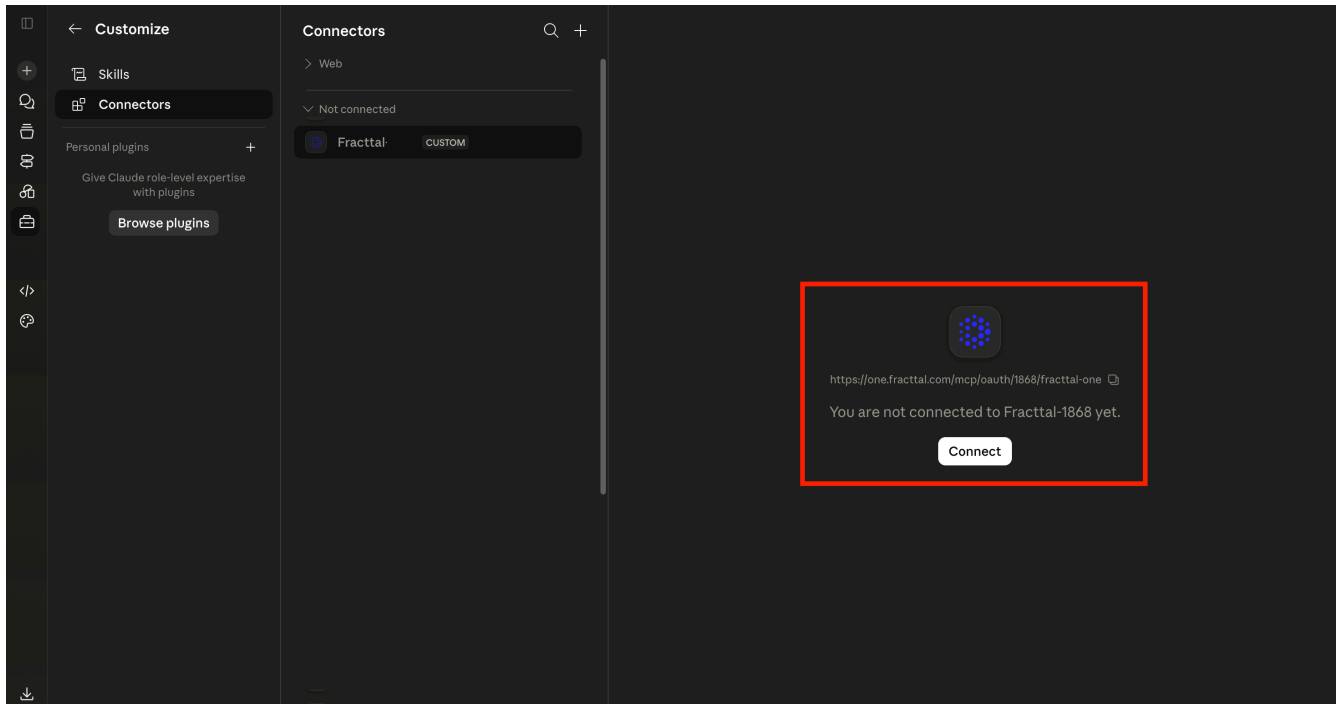
Remplissez le formulaire avec les données suivantes :

Champ	Valeur
Nom du connecteur	Fractal One (ou le nom que vous préférez)
URL du serveur MCP	<code>https://one.fractal.com/mcp/oauth/fractal-one</code>
Clé (Client ID)	Collez la clé générée à l'étape 4
Secret (Client Secret)	Collez le secret généré à l'étape 4

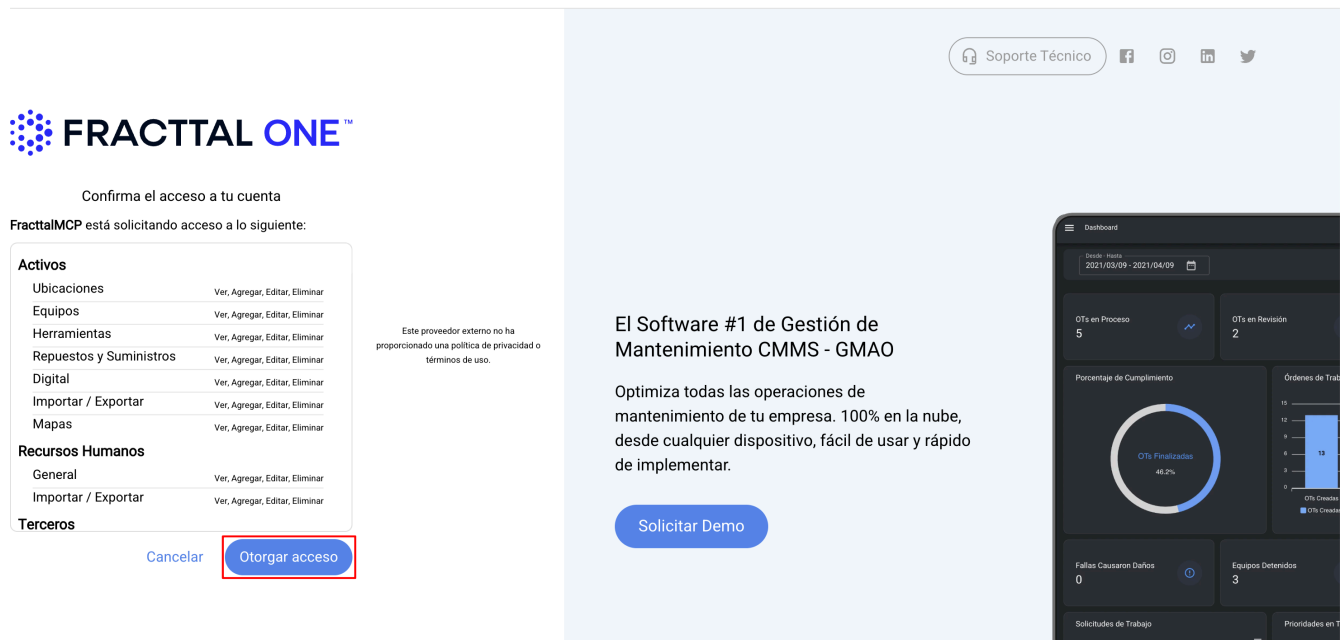
6. Autorisez la connexion

Cliquez sur **Ajouter**.

Claude affichera un bouton pour **Se connecter avec Fractal One**. En cliquant dessus, une fenêtre d'autorisation Fractal s'ouvrira où vous devrez vous connecter et confirmer les permissions d'accès.



Une fois approuvé, le connecteur sera actif et vous verrez son statut comme **Connecté**.



Terminé ! Vous avez maintenant connecté Fractal One à Claude.

Considérations importantes :

- L'utilisation de cette intégration peut entraîner une consommation, des limites ou des frais liés à des services tiers indépendants de Fractal. Ces coûts et conditions seront exclusivement déterminés par chaque fournisseur externe.
- L'utilisateur est responsable de valider et superviser les actions, automatisations et résultats générés via des plateformes tierces connectées à Fractal, y compris ceux découlant d'instructions, configurations, prompts ou flux définis sur ces plateformes.