

¿Cómo cambiar el estado de una OT?

help.fractal.com/hc/es-es/articles/25019669728269--Cómo-cambiar-el-estado-de-una-OT

Una vez generada una OT, esta queda automáticamente **En Proceso** para que sean completadas cada una de sus tareas. Cuando la OT alcanza un avance del 100%, el siguiente paso es que sea firmada y calificada — esta acción puede ser realizada por la persona que valida en sitio la ejecución. Para ello, despliega el menú de opciones ubicado en la parte superior derecha y haz clic en **Enviar a OTs en Revisión**.

Al hacer clic, el sistema abrirá una ventana donde se solicitará calificar y firmar la OT antes de que sea enviada al estado de Revisión.

The image shows two overlapping screenshots from the Fractal mobile application. The background screenshot displays a 'Work Order' for 'Jonas Campos' on '2026-06-24' at '00:10'. The work order details include: 'Work Management', '{ HPAI2-25 } High pressure air compressor 2', and 'Not scheduled review' with a 'Priority' of 'Low', 'Task type' of 'VERIFICACION', and 'Group 1' of 'ELECTRICO'. The foreground screenshot, titled 'Signature details: WO1249', shows a handwritten signature, a 'Rating' of five stars, and the signature 'TECHNICIAN RESPONSBLE'. A 'Skip' button is visible at the bottom right of the foreground window.

Nota: Si el activo asociado a la OT cuenta con medidores vinculados a activadores de tareas, el sistema mostrará la opción de actualizar las lecturas de dichos medidores.

← Update cumulative readings: OT-41-GR 📄

Information
Please update cumulative readings. 🔄 ☰ ⚙️

Description Sensor / Meter...	Last value	Reading value at task time
📏 Horímetro - Acumulador	23 h	23 h
📏 Distancia recorrida - robo01	34600 MTS	34600 MTS

Showing 2 of 2

Al completar los pasos anteriores, la OT cambiará automáticamente a **En Revisión** para que sea validada por la persona correspondiente antes de ser finalizada. En este punto, se visualiza el formato impreso de la OT, donde aparecerán las firmas tanto de quien la calificó como del responsable de la OT.

Pending Tasks 138 ↻

WOs in Process 178 ↻

WOs in Review 71 ↻

WO1249
Created by Jonas Campos

Asset: { HPAI2-25 } High pressure air compressor 2

Task: Not scheduled review

🕒 00:10 📅 2026-06-24 0%

👤 Jonas Campos

Closed WOs

WO1248
Created by JONATHAN ORELLANA

Asset: { 01-AC-UBIA } ACTIV

Task: Plan de mantenimien

🕒 168:00 📅 2026-04-29

👤 JONATHAN ORELLANA

WO1247
Created by MIZAEAL ALONSO

Asset: { E004 } CAT 336D -

Task: Manutenção Preventi

🕒 00:01 📅 2026-06-23

👤 ALEXANDER MIGUEL FA

WO1246
Created by Sebas

Asset +

← Preview

Paper Size

Letter (8,5 x 11) pulg

Save

Print



Activación Fractal - Español - 477

RFC10829120
Work Order

Nº: WO1249
Date: 2026-06-24

Rating: 5
EOS GLOBAL

INFORMATION OF THE REQUEST

REQUESTED BY: Jonas Campos	RESPONSIBLE: Jonas Campos
DESCRIPTION: Not scheduled review	REQUEST NUMBER: N/A
ESTIMATED DURATION: 00:10:00	EVENT DATE: 2026-06-24 13:15
NOTES: This review wasn't scheduled	

ASSETS

DESCRIPTION: { HPAI2-25 } High pressure air compressor 2

IS PART OF: // FRACTAL BRASIL/ Jonas C/ High-Pressure Air Compressor/

TYPE: COMPRESOR

PRIORITY: Low

BARCODE:

NOTE (WO):

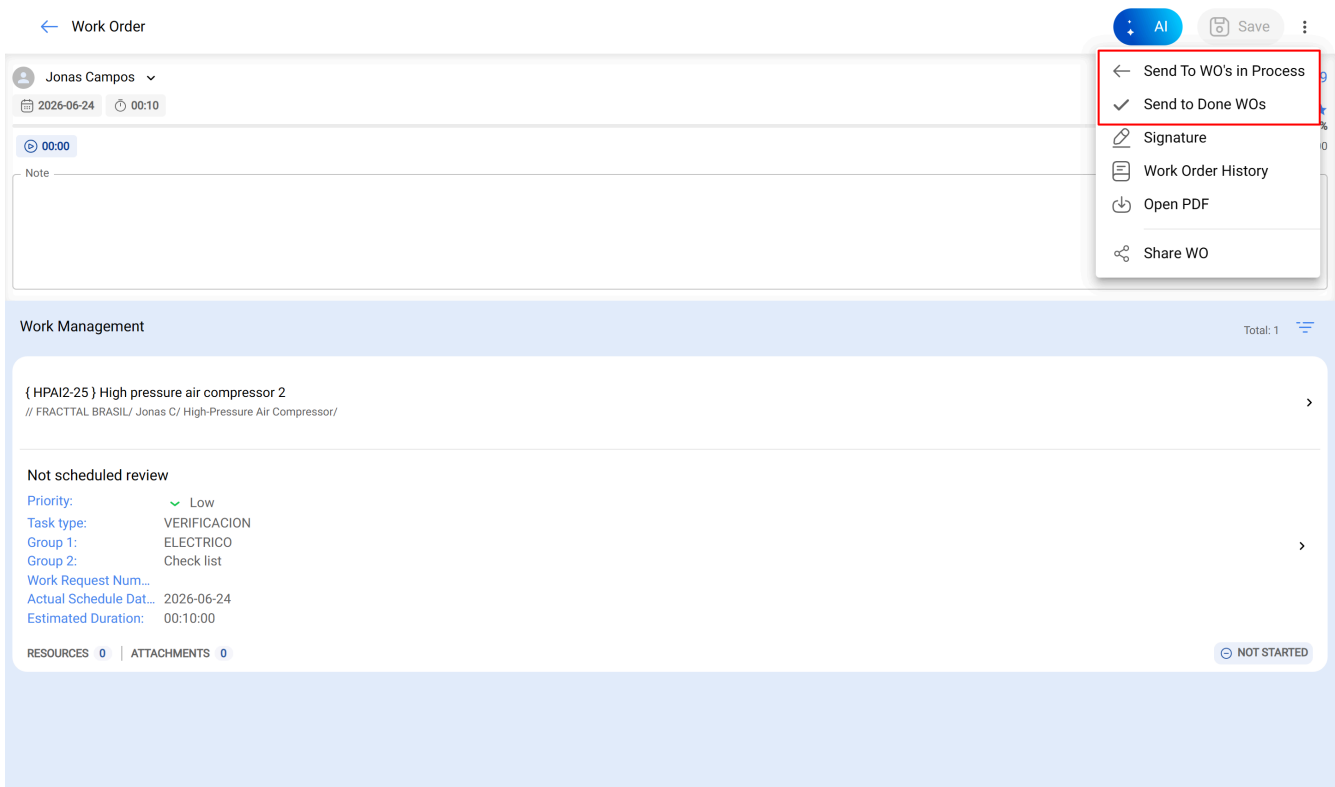
Field Name	Value
Label	
Label	null %
Label	\$ CLP 0,00
Label	

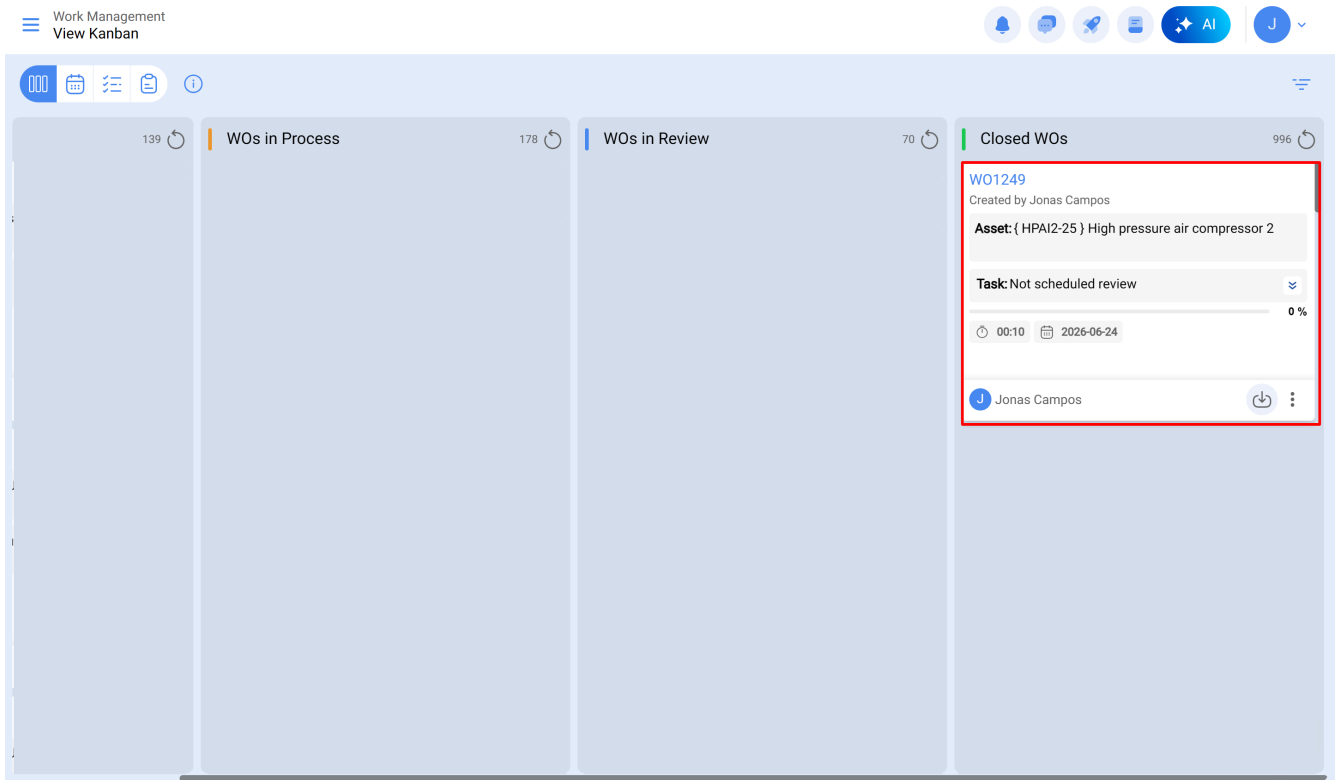
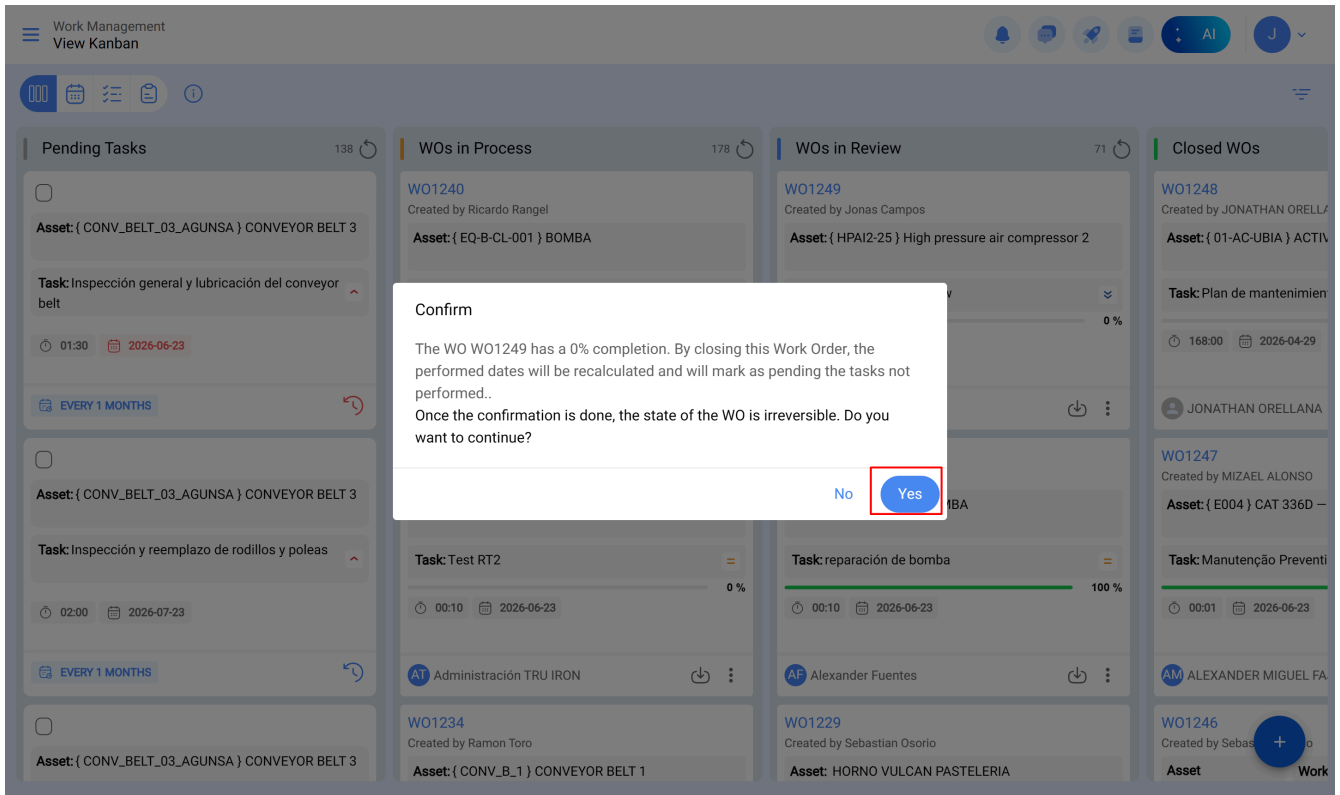
UNPLANNED TASK

TYPE OF JOB: VERIFICACION	ACTUAL SCHEDULE DATE: 2026-06-24
PRIORITY: Low	START DATE AND TIME: _____
TRIGGER: Non Scheduled Tasks	COMPLETION DATE AND TIME: _____
GROUP 1: ELECTRICO	TIME SPENT TO COMPLETE THE TASK: 00:00:00






Una vez realizada la validación, el sistema permite dos opciones: regresar la OT a **En Proceso** (en caso de que no cumpla con algún requerimiento) o pasarla directamente a **Finalizada**.





Finalmente, con la OT finalizada el proceso ha concluido, y en el formato de impresión se podrán visualizar las **tres firmas** asociadas al ciclo de vida de la OT.

		
TECHNICIAN RESPONBLE	Jonas Campos	Jonas Campos
Accepted By	Validated By	Performed By