

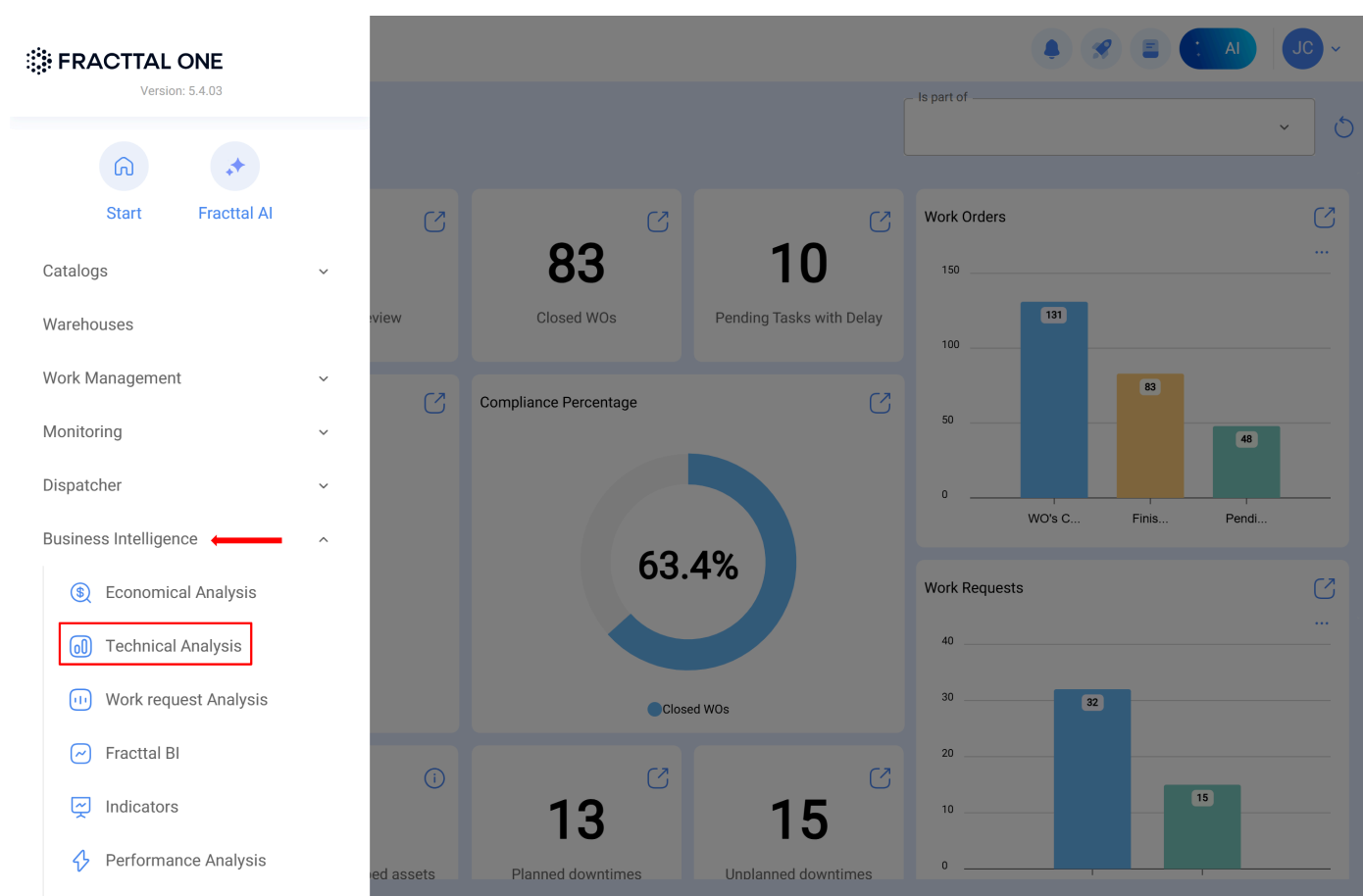
Análise de OSs criadas vs OSs finalizadas

help.fracttal.com/hc/pt-br/articles/44606339094029-Análise-de-OSs-criadas-vs-OSs-finalizadas

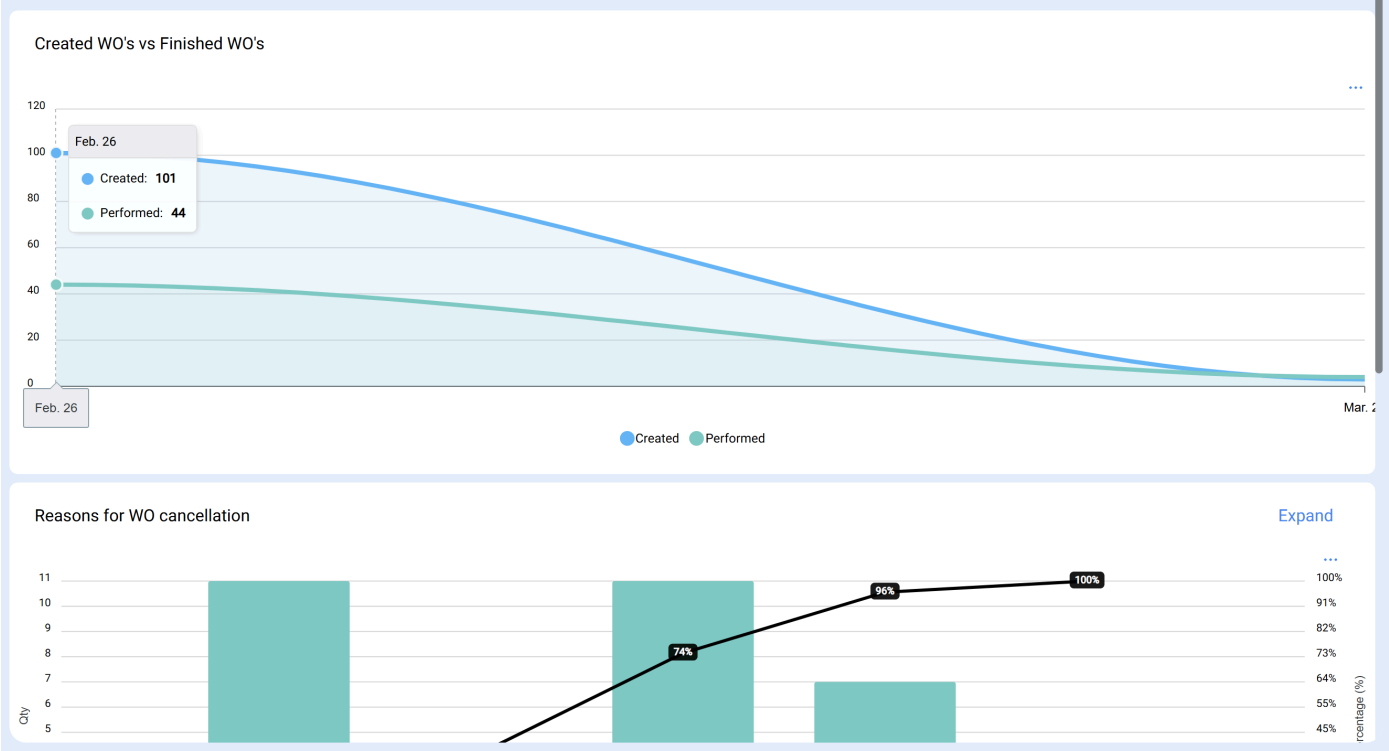
O gráfico **OSs Criadas vs OSs Finalizadas**, que você pode encontrar no módulo **Inteligência de Negócios**, oferece uma visão clara de como evoluiu ao longo do tempo a quantidade de ordens criadas e finalizadas em um período determinado.

Para visualizar o gráfico de OSs criadas vs OSs finalizadas, siga os seguintes passos:

- Acesse o módulo **Inteligência de Negócios** no menu principal.
- Em seguida, clique no submódulo **Análise Técnica**.



Selecione a seção **Análise de OS** para visualizar o gráfico.

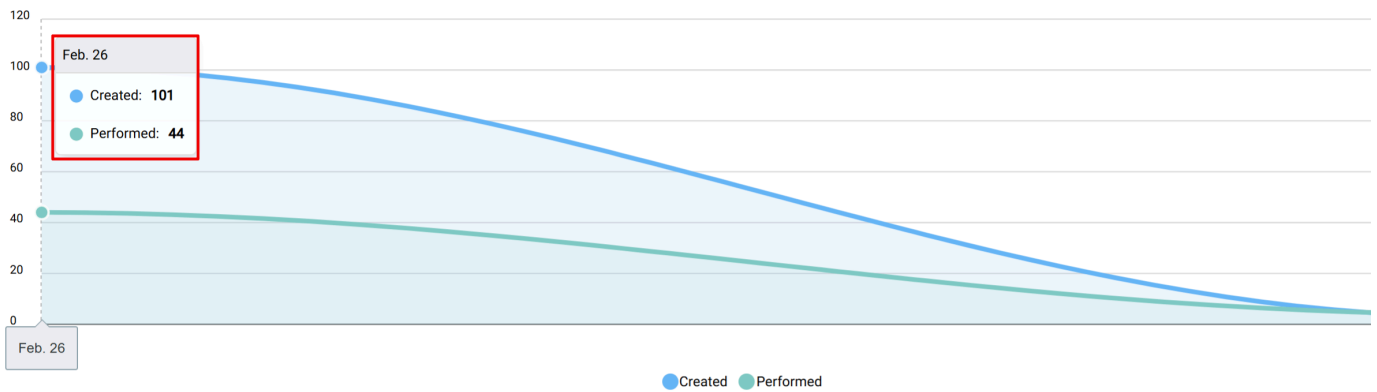


Estrutura do gráfico

O gráfico mostra duas áreas diferentes que representam os seguintes dados:

- **OSs Criadas:** São as ordens que estão em processo, em verificação ou já finalizadas durante o período selecionado.
- **OSs Finalizadas:** São as ordens que foram finalizadas no período selecionado.

Created WO's vs Finished WO's

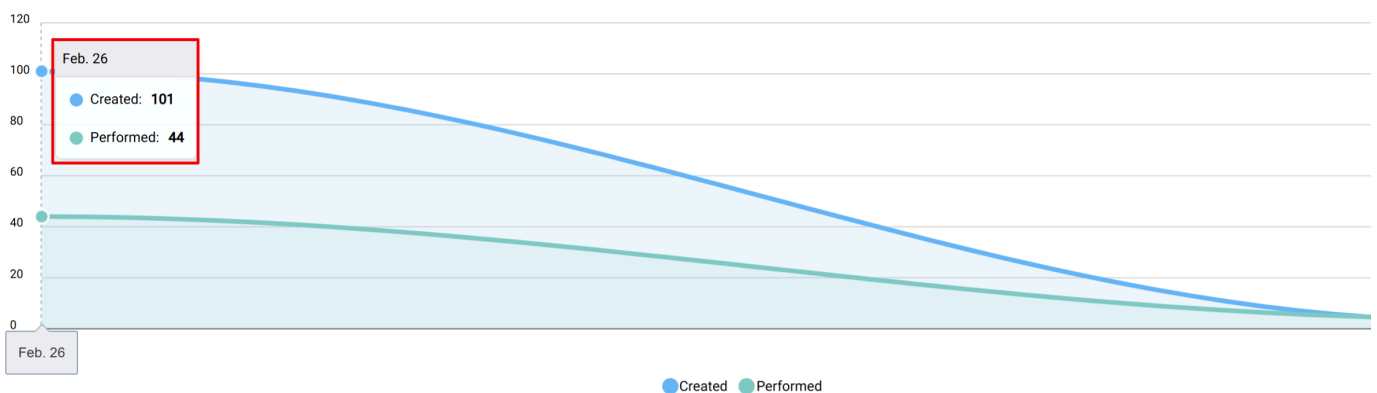


Reasons for WO cancellation



A análise é realizada conforme o intervalo de tempo escolhido no filtro, utilizando a **data programada** para definir o intervalo de datas.

Created WO's vs Finished WO's



Reasons for WO cancellation



Para entender melhor os dados do gráfico, é importante usar os filtros de forma adequada, assim é possível interpretar com mais clareza as informações exibidas.

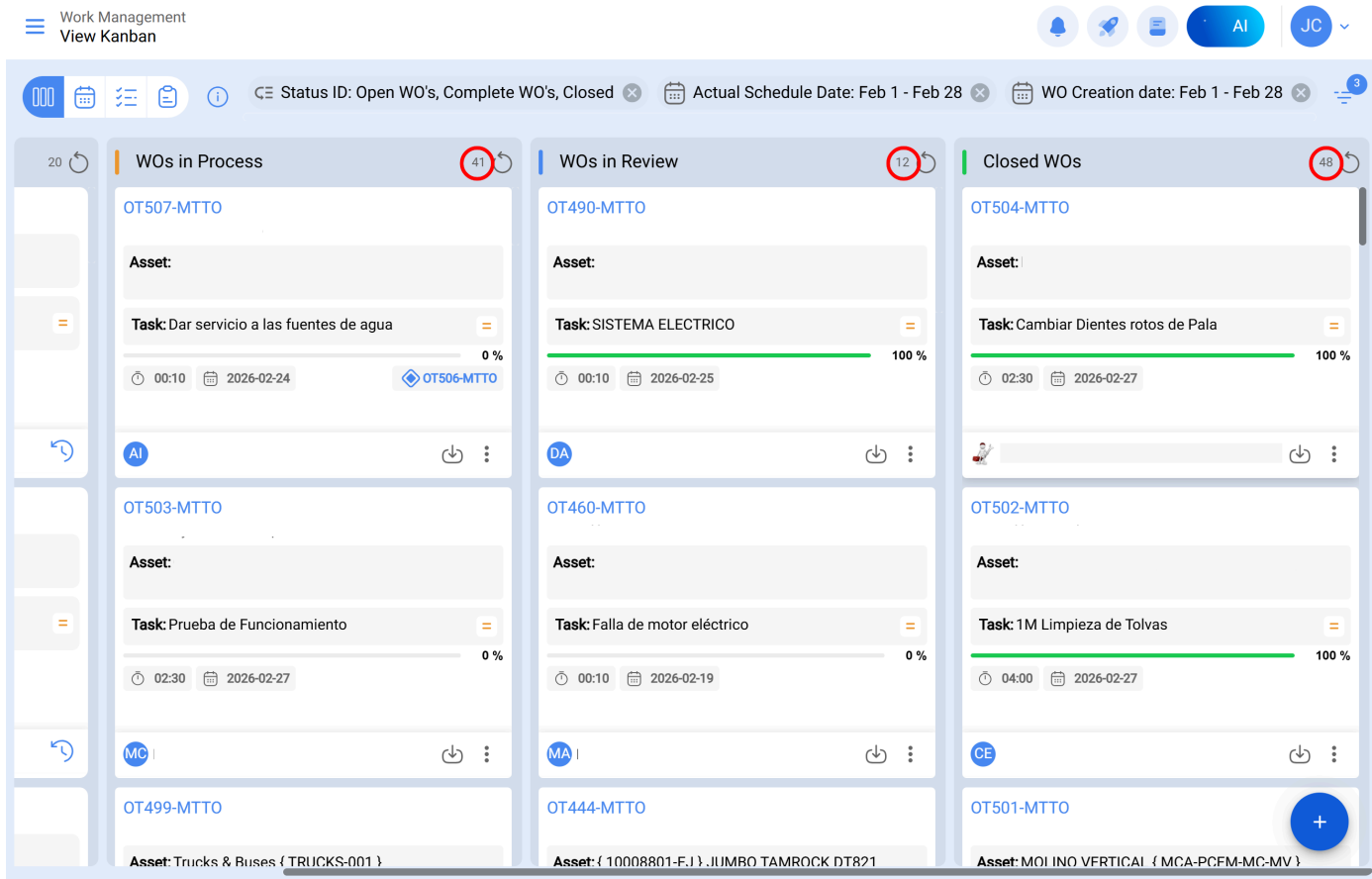
OSs Criadas:

- **Status da OS:** Inclui OSs com os status **Em processo**, **em revisão** e **Finalizado**.
- **Data Programada:** Considera o mesmo período selecionado no gráfico para a visualização.
- **Data de Criação da OS:** A criação da ordem de trabalho também deve ter ocorrido dentro do período selecionado.

The screenshot displays a Kanban board for Work Management. At the top, there are navigation icons and filters: 'Status ID: Open WO's, Complete WO's, Closed', 'Actual Schedule Date: Feb 1 - Feb 28', and 'WO Creation date: Feb 1 - Feb 28'. The board is divided into three columns:

- WOs in Process (20 items):** Contains three cards. The top card (OT507-MTTO) shows a task 'Dar servicio a las fuentes de agua' at 0% completion, scheduled for 2026-02-24. The middle card (OT503-MTTO) shows a task 'Prueba de Funcionamiento' at 0% completion, scheduled for 2026-02-27. The bottom card (OT499-MTTO) shows an asset 'Trucks & Buses { TRUCKS-001 }'.
- WOs in Review (41 items):** Contains two cards. The top card (OT490-MTTO) shows a task 'SISTEMA ELECTRICO' at 100% completion, scheduled for 2026-02-25. The middle card (OT460-MTTO) shows a task 'Falla de motor eléctrico' at 0% completion, scheduled for 2026-02-19. The bottom card (OT444-MTTO) shows an asset '{ 10008801-F.1 } JUMBO TAMROCK DTR21'.
- Closed WOs (48 items):** Contains two cards. The top card (OT504-MTTO) shows a task 'Cambiar Dientes rotos de Pala' at 100% completion, scheduled for 2026-02-27. The middle card (OT502-MTTO) shows a task '1M Limpieza de Tolvas' at 100% completion, scheduled for 2026-02-27. The bottom card (OT501-MTTO) shows an asset 'MOLINO VERTICAL { MCA-PCFM-MC-MV }'.

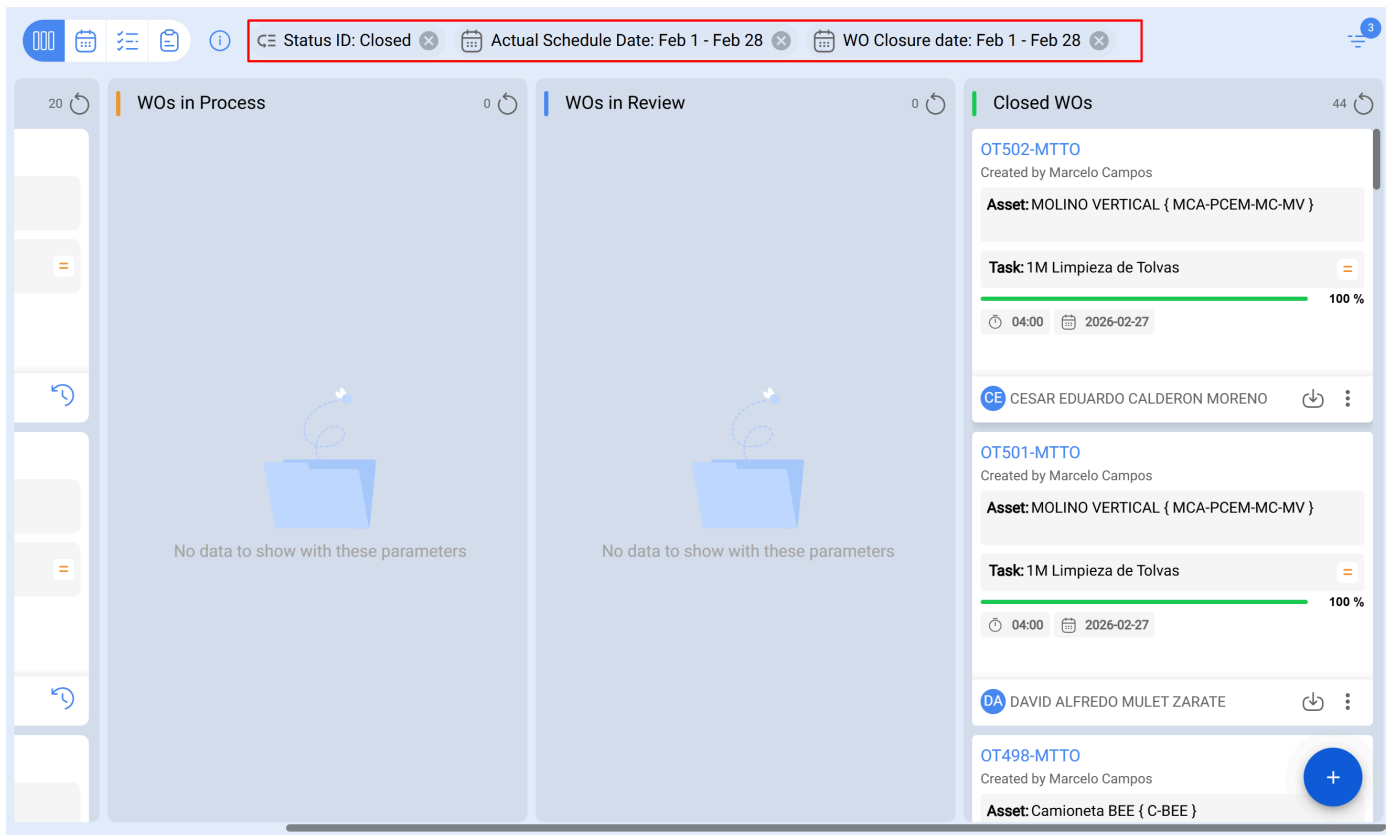
Por exemplo, se o gráfico mostra que no período selecionado houve 101 OSs criadas, significa que foram criadas ordens de serviço com os status **Em processo**, **Verificação** ou **Finalizado** durante esse mesmo período.



41 + 12 + 48 = 101 OSs criadas

OSs Finalizadas:

- **Status da OS** Considera-se apenas as OSs com o status **Finalizado**.
- **Data Programada:** Refere-se ao mesmo período selecionado para a análise no gráfico.
- **Data de Finalização da OS:** A finalização deve ter ocorrido dentro do período selecionado.



No exemplo mostrado, o gráfico indica que **44 OSs foram finalizadas**, o que representa o total de ordens finalizadas durante o período selecionado.

000 [Calendar] [List] [Clipboard] [Info] Status ID: Closed [X] Actual Schedule Date: Feb 1 - Feb 28 [X] WO Closure date: Feb 1 - Feb 28 [X] 3

20 [Refresh] **WOs in Process** 0 [Refresh]

0 [Refresh] **WOs in Review** 0 [Refresh]

44 [Refresh] **Closed WOs**

OT502-MTTO
Created by Marcelo Campos
Asset: MOLINO VERTICAL { MCA-PCEM-MC-MV }
Task: 1M Limpieza de Tolvas
100 %
04:00 2026-02-27
CESAR EDUARDO CALDERON MORENO

OT501-MTTO
Created by Marcelo Campos
Asset: MOLINO VERTICAL { MCA-PCEM-MC-MV }
Task: 1M Limpieza de Tolvas
100 %
04:00 2026-02-27
DAVID ALFREDO MULET ZARATE

OT498-MTTO
Created by Marcelo Campos
Asset: Camioneta BEE { C-BEE }

44 OSs finalizadas