

Armazéns Avançados

help.fractal.com/hc/pt-pt/articles/30497211504269-Armazéns-Avançados

Com o Add-on "Funcionalidades Avançadas de Armazém", são ativadas funções adicionais no sistema, principalmente no módulo Armazéns:

1. Opções extra na configuração geral de cada armazém.
2. Saída automática de um pedido de material dentro de um armazém.
3. Ativar o submódulo Pedidos de Material dentro do módulo de Pedidos.

1) Opções extra na configuração geral:

Ao criar ou abrir um dos nossos armazéns, veremos três caixas de seleção adicionais com as seguintes opções:

- Permitir stock negativo.
- Necessário aprovar pedidos de material.
- Solicitação de aprovação de bilhete de transferência.

Armazéns

Versão anterior

← ALMACEN CALEROS Y AFINES

Guardar

Ativado

Código: 0034

Nome: ALMACEN CALEROS Y AFINES

Endereço:

Localidade: GUAYAQUIL

Departamento / Provincia / Distrito:

País:

Código Postal:

Latitude:

Longitude:

Controlado por sistema externo

Permitir stock negativo

Visível para todos

Necessário aprovar pedidos de material

Pedido de Aprovação de Bilhete de Transferência

- **Permitir stock negativo:**

Quando ativamos "Permitir stock negativo", podemos fazer saídas de material mesmo sem ter a quantidade solicitada. Normalmente, receberíamos uma mensagem a informar "Não há stock suficiente no armazém". No entanto, com o Add-on de Armazéns Avançados, esta mensagem não será exibida e o stock será refletido da seguinte maneira:

Armazéns

Versão anterior

ALMACEN CALEROS Y AFINES

Guardar

Ativado

Custo Total: \$ COP -779,20

<input type="checkbox"/>	Nível de stock	Descrição	Código	Stock
<input type="checkbox"/>		JUEGO DE LLAVES ALLEN { 002 }	002	-88,00
<input type="checkbox"/>		(0093) EMPAQUE MANHOLLE	0093	9,00
<input type="checkbox"/>		CAJA DE HERRAMIENTAS CALDEROS { HER123 }	HER123	0,00

Mostrando 3 de 3

- **Necessário aprovar pedidos de material:**

Com a opção "Necessário aprovar pedidos de material" ativada, é gerado um bloqueio para as saídas de material através de ordens de trabalho. Desta forma, cada pedido de material deve ser aprovado manualmente antes que o recurso solicitado seja concedido. Aparecerá uma opção para aprovação:

Armazéns

Versão anterior

ALMACEN CALEROS Y AFINES

Guardar

Ativado

- Geral
- Stock
- Pedidos de Compras
- Requisições de material**
- Entradas
- Saídas
- Histórico de Movimentos

	ID	Estado	Data de Criação	Referência	Responsável
<input type="checkbox"/>	MO-24	Não entregue	2024-10-03	WO-4933-2024	Gustavo de Fractal
<input type="checkbox"/>	MO-22	Entrega Total	2024-10-03	WO-4933-2024	Gustavo de Fractal
<input type="checkbox"/>	MOV-21	Entrega Total	2024-10-03	WO-4933-2024	Gustavo de Fractal
<input type="checkbox"/>	MOV-18	Cancelada	2024-01-12	WO-7253-2024	Adriana Ferrer Desari
<input type="checkbox"/>	MOV-16	Entrega Total	2023-07-25	OT-4139-2024	TECNICO - FELIPE AC
<input type="checkbox"/>	MOV-13	Entrega Total	2023-03-29	OT-1656-2024	Gonzalo Sotomayor C

Mostrando 6 de 6

Ao clicar, uma nova opção será aberta onde o utilizador que está a aprovar o pedido é identificado e é possível adicionar um comentário de aprovação. Ao clicar no botão de Guardar, o pedido será aprovado e o processo do material poderá continuar.

Armazéns

← ALMACEN CALEROS Y AFINES

Ativado

- Geral
- Stock
- Pedidos de Compras
- Requisições de material
- Entradas
- Saídas
- Histórico de Movimentos

<input type="checkbox"/>	ID	Estado	Data de
<input type="checkbox"/>	MO-24	Não entregue	2024-10
<input type="checkbox"/>	MO-22	Entrega Total	2024-10
<input type="checkbox"/>	MOV-21	Entrega Total	2024-10
<input type="checkbox"/>	MOV-18	Cancelada	2024-01
<input type="checkbox"/>	MOV-16	Entrega Total	2023-07
<input type="checkbox"/>	MOV-13	Entrega Total	2023-03

Mostrando 6 de 6

← Aprovar Requisição de Material

Utilizador
Fabito

Comentários

Solicitar aprovação de transferência:

Com a opção "Solicitar aprovação de transferência" ativada, é possível solicitar a aprovação de entradas que ocorrem por transferência entre armazéns. Isto é ativado no armazém de destino.

← ALMACEN CALEROS Y AFINES Guardar

Ativado

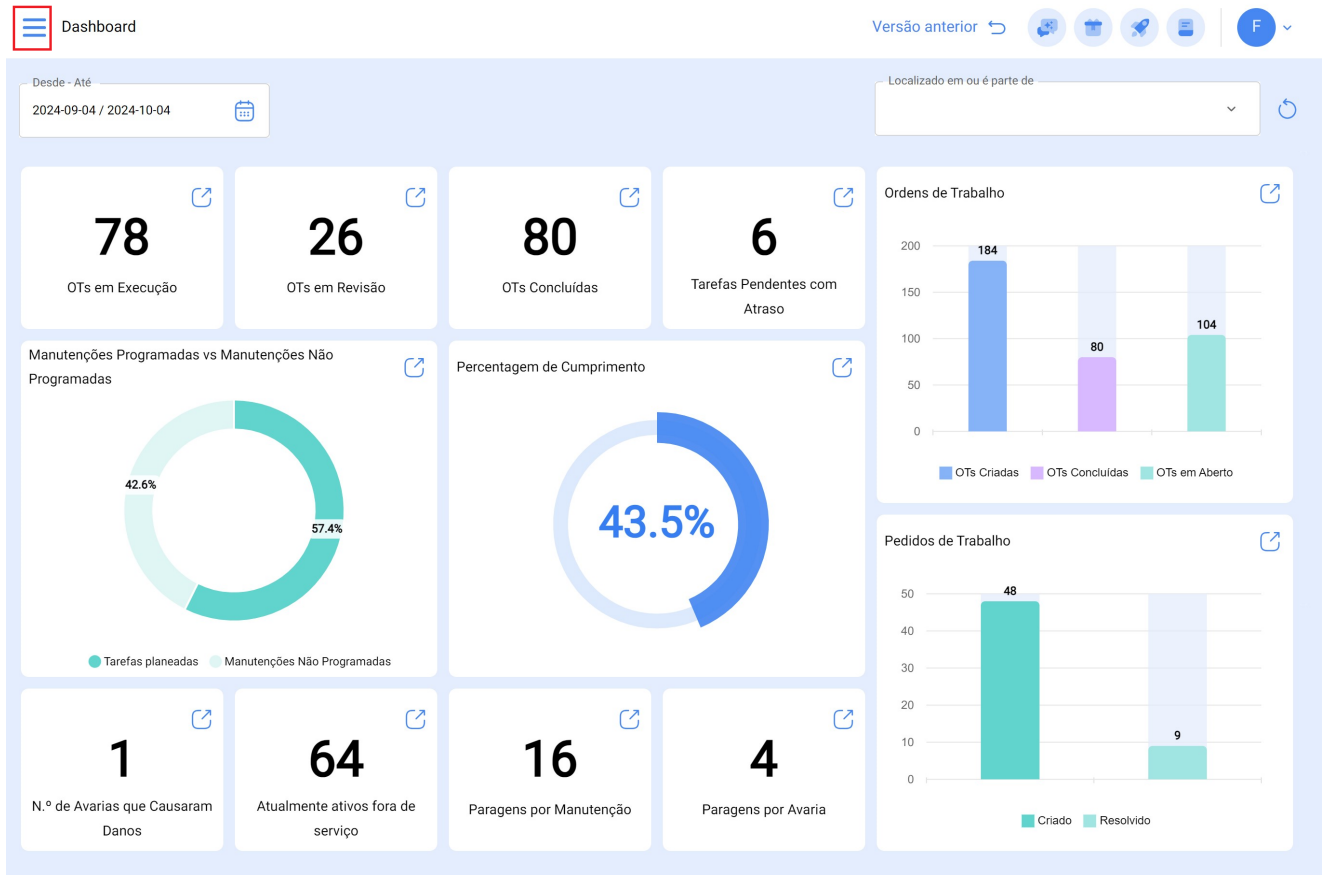
- Geral
- Stock
- Pedidos de Compras
- Requisições de material
- Entradas**
- Saídas
- Histórico de Movimentos

ID	Tipo de Movimento...	Data de Entrega	Data de Movimento	Documento
<input checked="" type="checkbox"/> MO-25	Transferência armaz...	2024-10-03	2024-10-03	7
<input type="checkbox"/> MOV-15	Devolução	2023-03-29	2023-03-29	OT-1656-2024
<input type="checkbox"/> MOV-11	Ajuste Inventário	2023-03-30	2023-03-29	---
<input type="checkbox"/> MOV-8	Ajuste Inventário	2023-03-30	2023-03-29	---
<input type="checkbox"/> MOV-6	Devolução de atribui...	2023-03-29	2023-03-29	MOV-5
<input type="checkbox"/> MOV-4	Compra	2023-03-29	2023-03-29	OC-1
<input type="checkbox"/> MOV-3	Compra	2023-03-29	2023-03-29	OC-1
<input type="checkbox"/> MOV-2	Ajuste Inventário	2023-03-29	2023-03-29	---

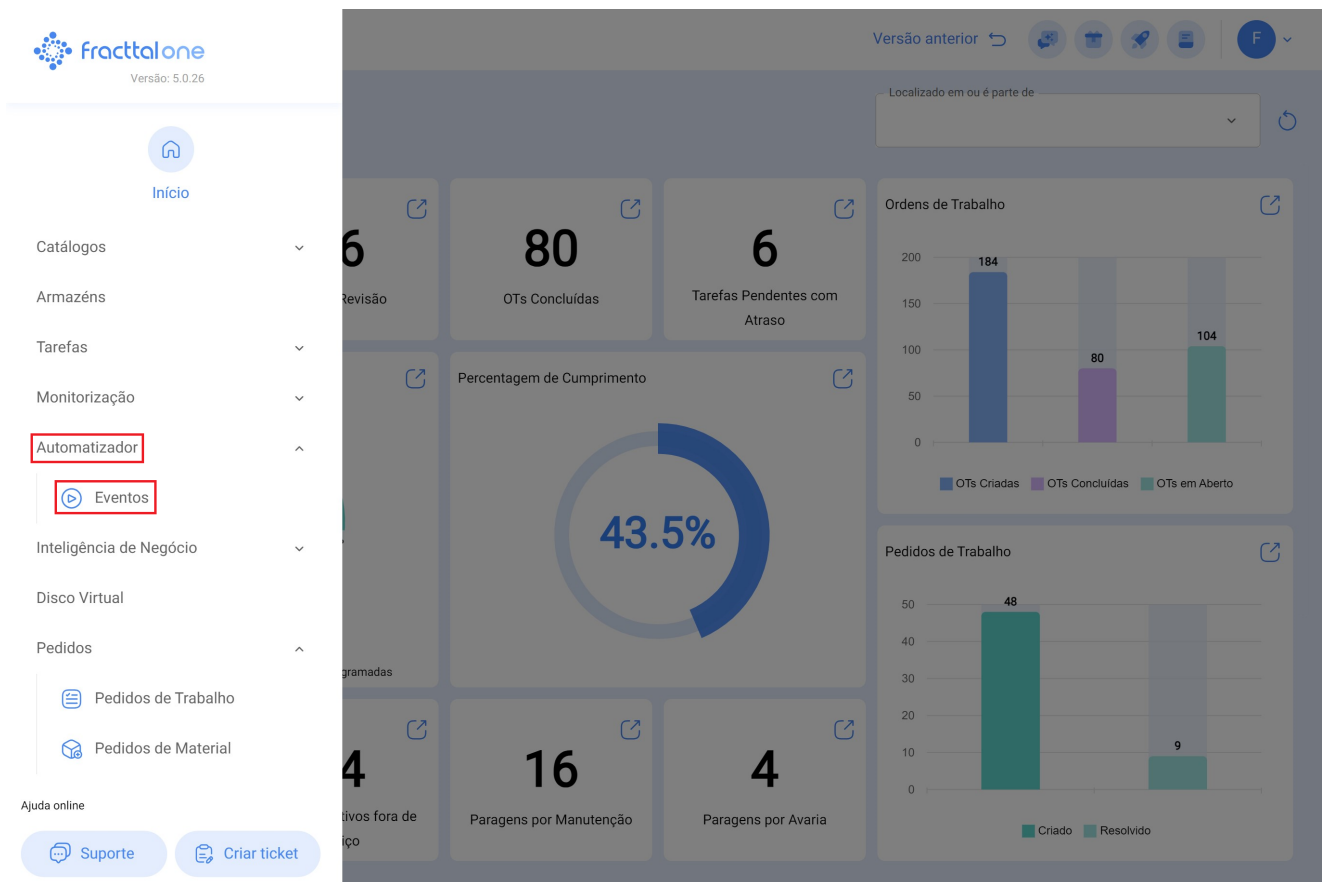
Mostrando 8 de 8 +

2) Saída automática de um pedido de material:

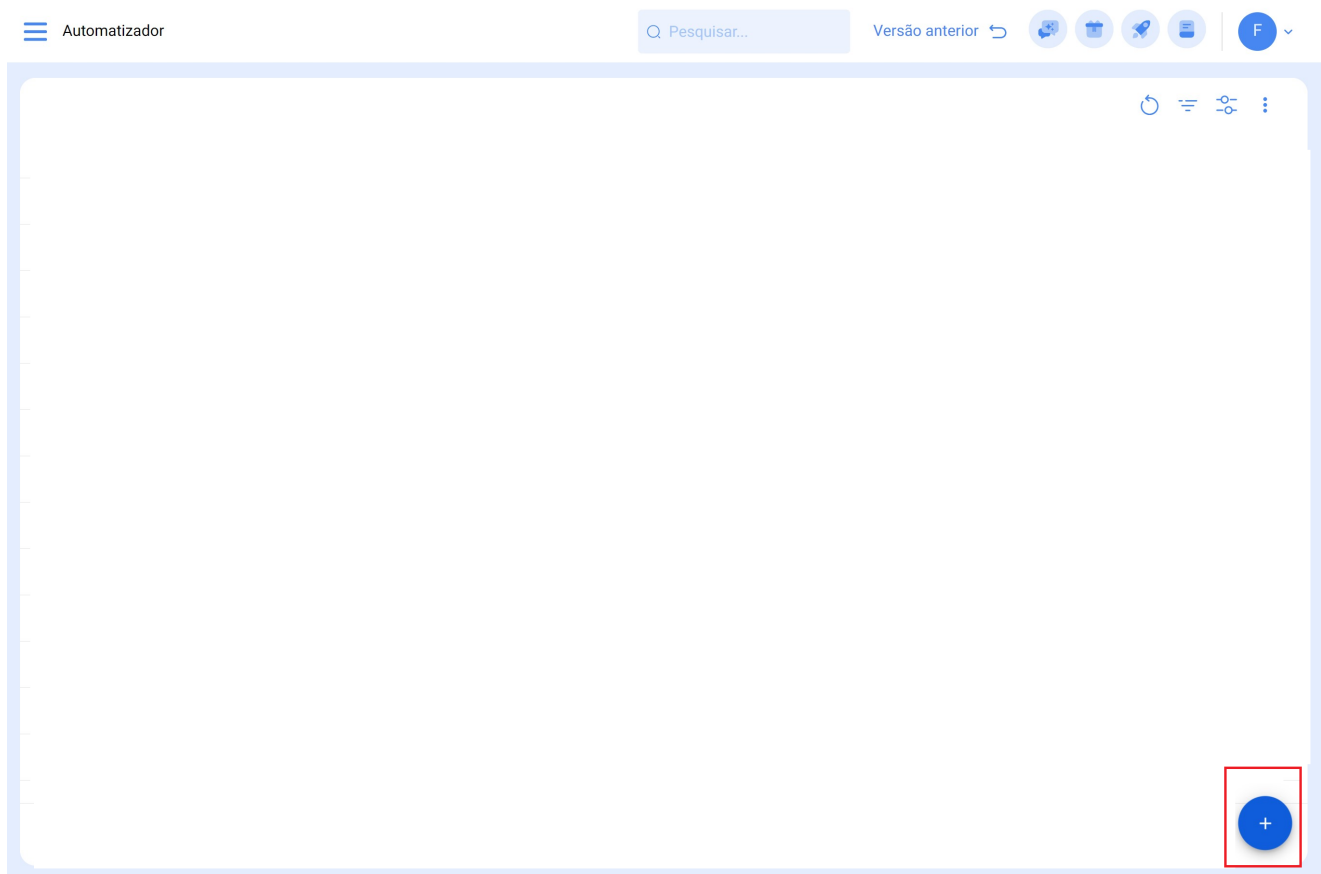
Com este Add-on, também é disponibilizada uma função no módulo Automatizador, que permite fazer a saída automática de material do armazém ao receber um pedido. Para isso, acedemos ao menu principal na parte superior esquerda.



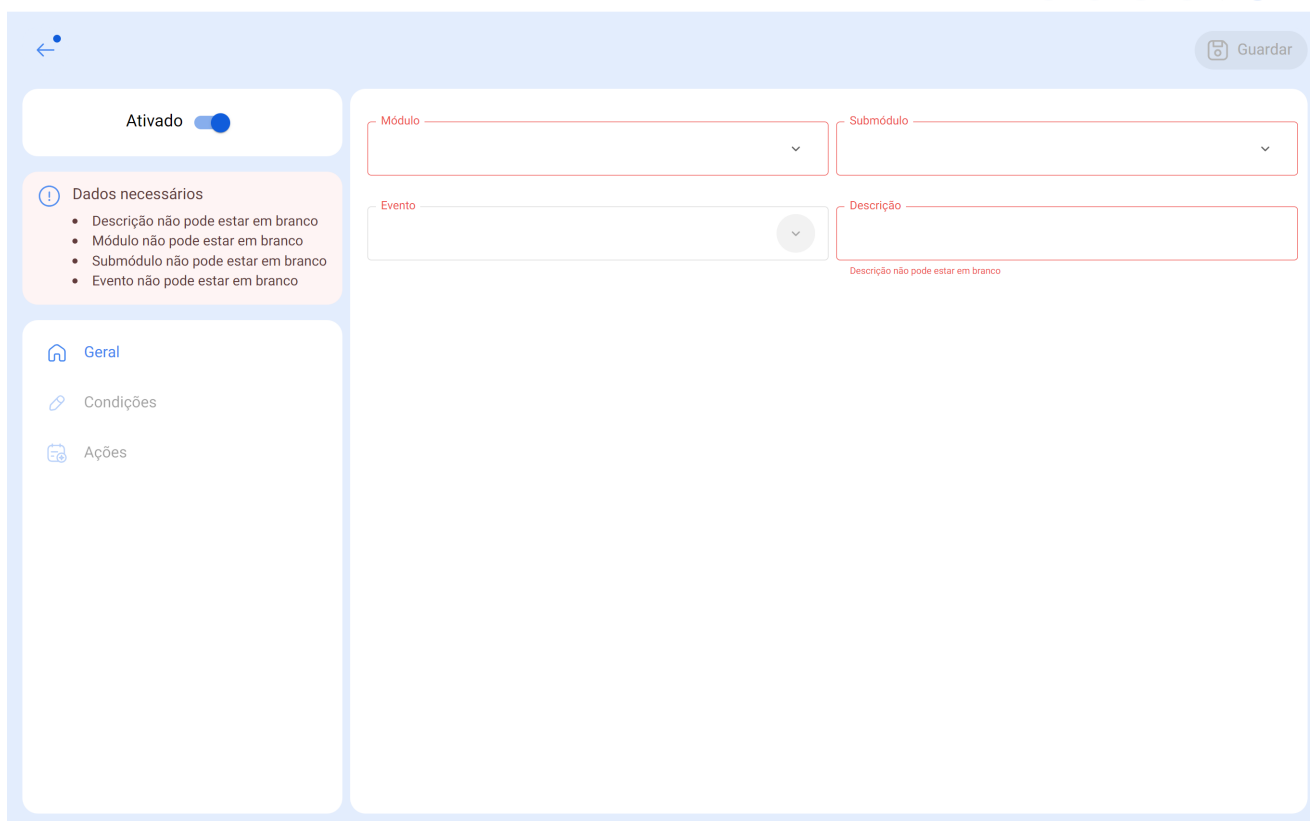
Dentro do menu principal, vamos ao módulo Automatizador.



Clicamos no símbolo de adição (+) que aparece na parte inferior direita para criar uma nova regra.



Assim, podemos configurar as nossas regras de automatização nas três abas correspondentes:



Ativado

Dados necessários

- Descrição não pode estar em branco
- Módulo não pode estar em branco
- Submódulo não pode estar em branco
- Evento não pode estar em branco

Geral

Condições

Ações

Módulo

Submódulo

Evento

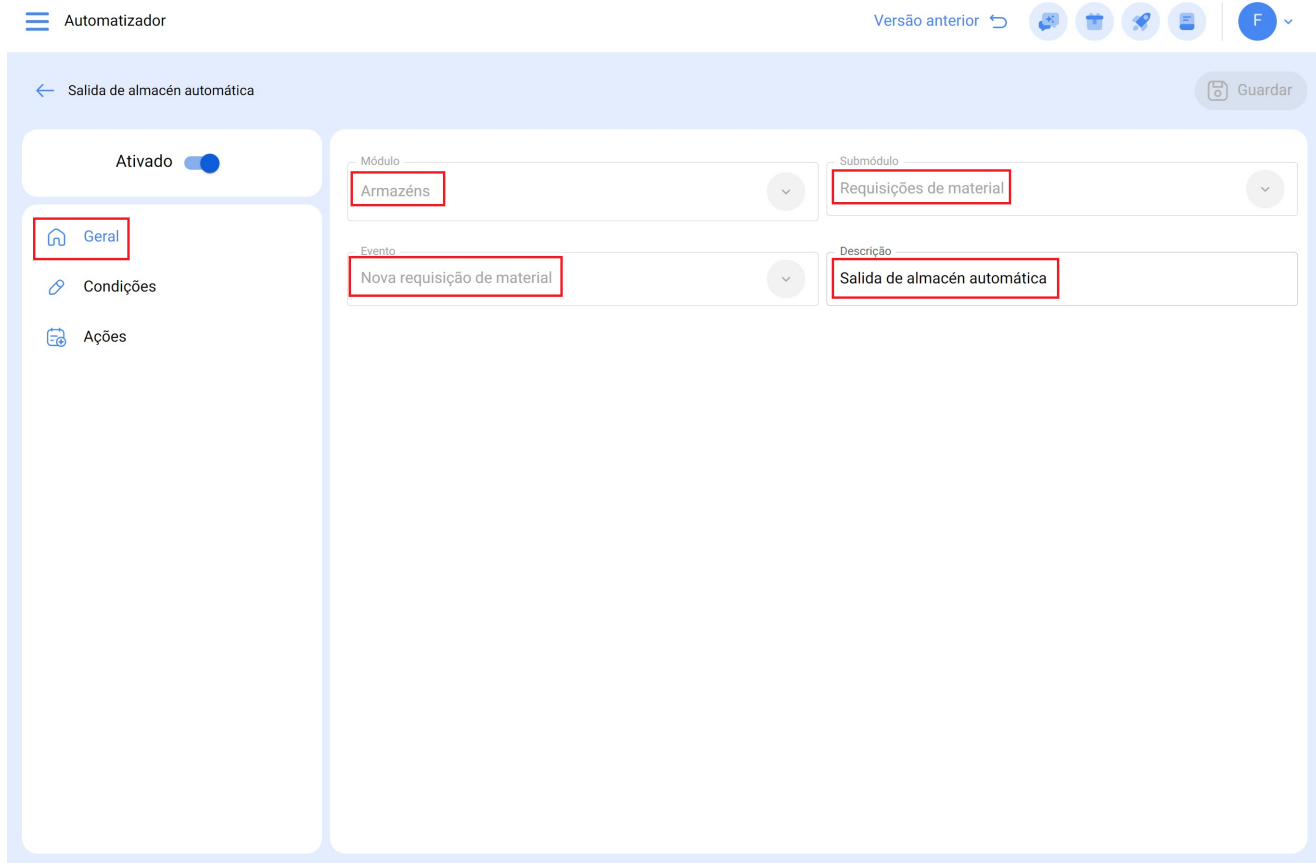
Descrição

Descrição não pode estar em branco

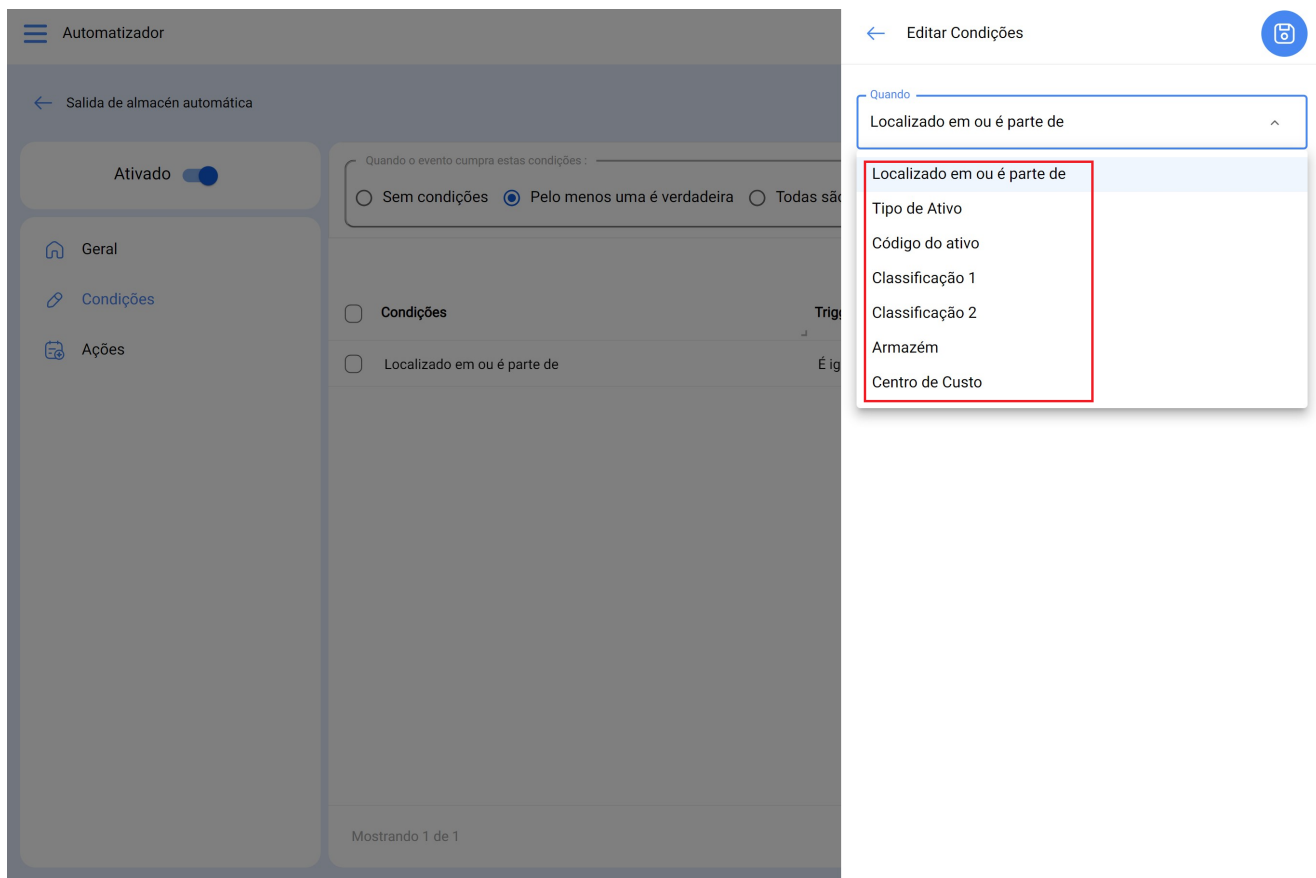
Guardar

Selecionamos o Módulo, Submódulo e Evento que usaremos para a nossa regra. Para a saída automática, faremos o seguinte:

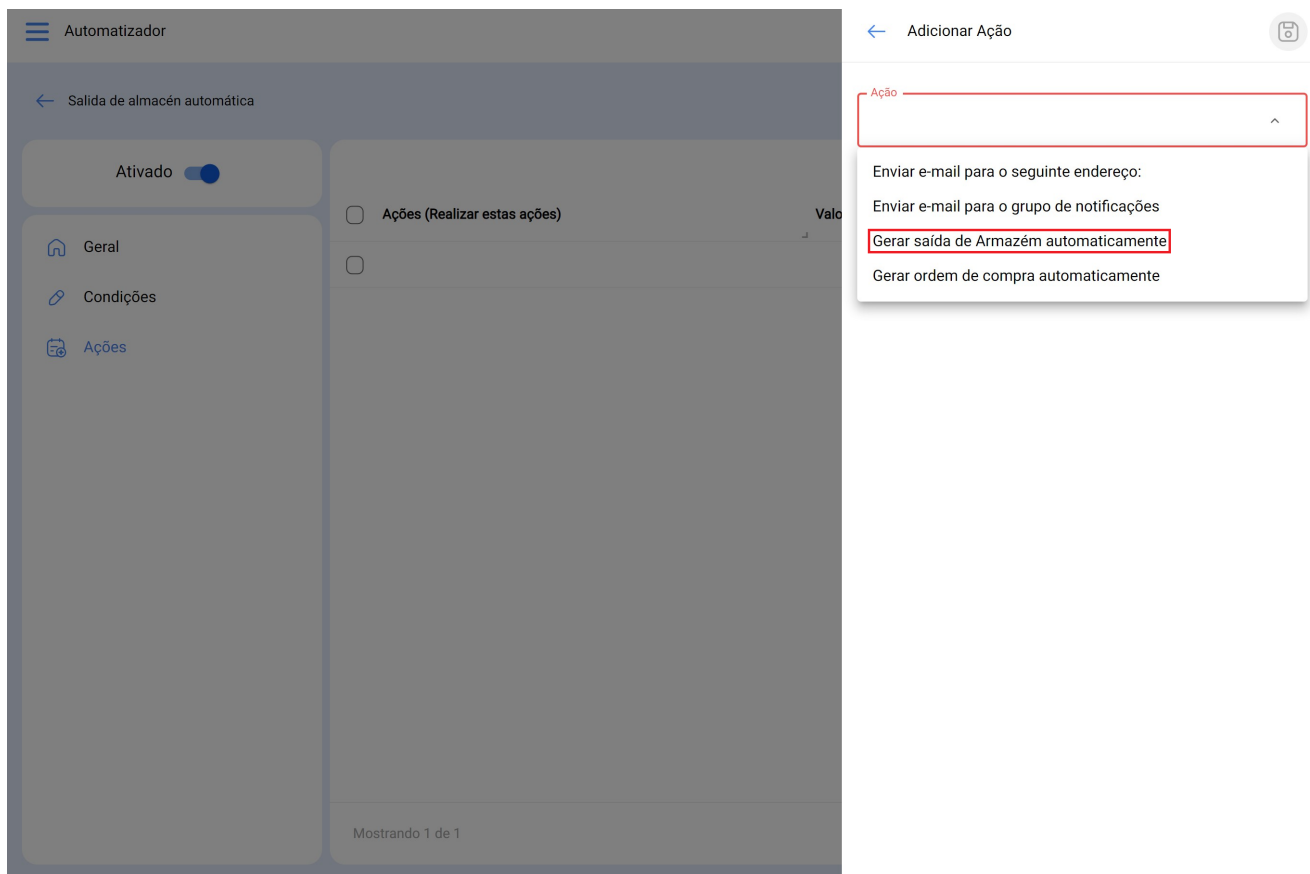
Módulo > Armazéns > Submódulo: Requisições de Material > Evento: Nova Requisição de Material



De seguida, adicionamos as condições da regra, se necessário.



Nas ações da regra, é adicionada uma opção adicional "Gerar saída de Armazém automaticamente". Selecionamos esta opção e escolhemos o responsável pela saída para finalizar a criação da nossa saída automática de pedidos.



3) Pedidos de Material:

Este Add-on permite-nos ativar a função de "Pedidos de Material", que nos permite gerar estes pedidos para uso posterior em ordens de compra.



Início

Catálogos

Armazéns

Tarefas

Manutenção Programada

Ordens de Trabalho

Orçamentos

Monitorização

Automatizador

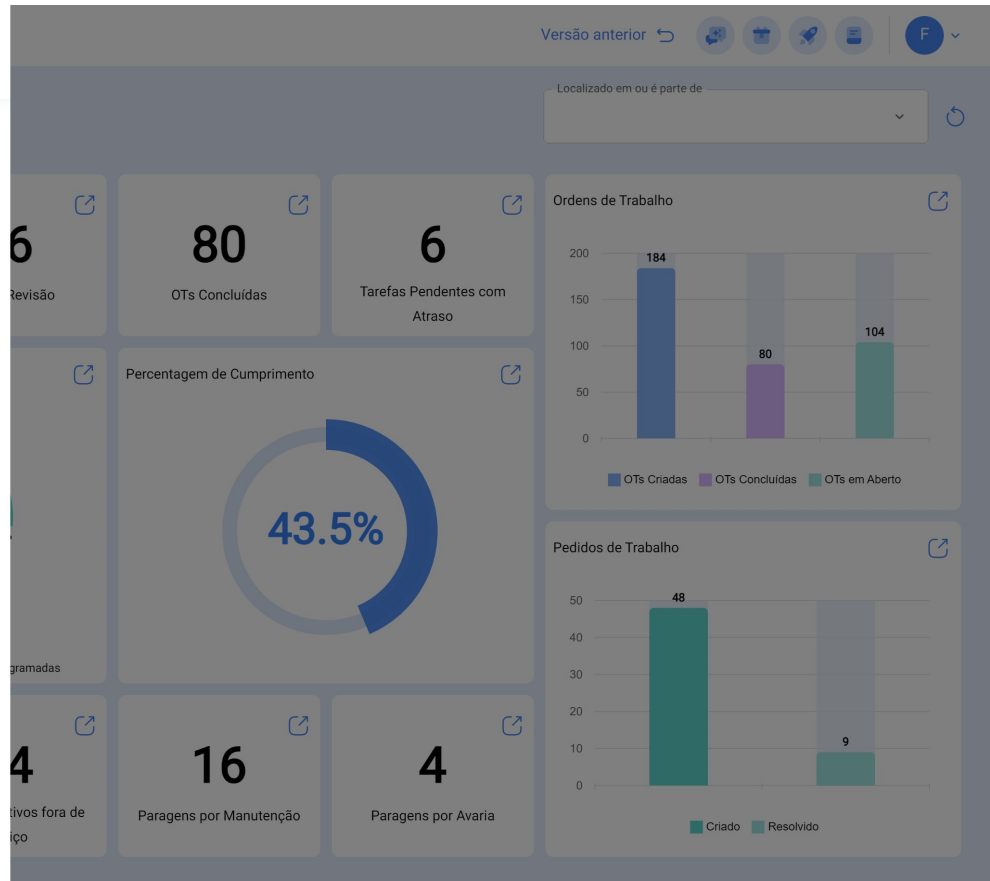
Inteligência de Negócio

Disco Virtual

Pedidos

Pedidos de Trabalho

Pedidos de Material



Para mais informações sobre o pedido de material, [clique aqui](#).