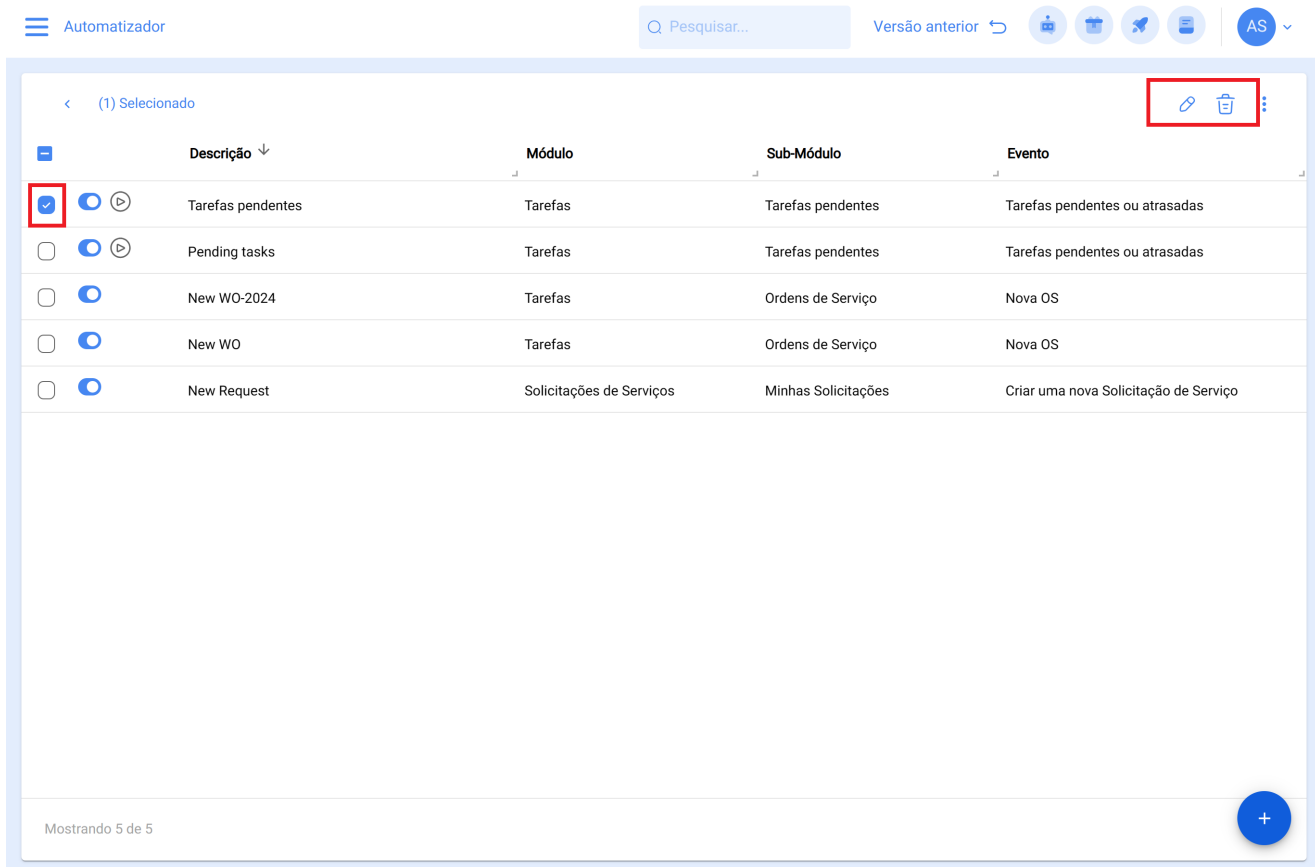


Como editar uma regra existente?

help2.fractal.com/hc/pt-br/articles/25021655985677-Como-editar-uma-regra-existente

Para editar as condições e ações de uma regra existente, basta clicar na regra em questão para ativar o menu de opções de edição.



The screenshot shows the Automator interface with a search bar and navigation options at the top. Below, a table lists five rules. The first rule, 'Tarefas pendentes', is selected, and its edit icon (a pencil) is highlighted with a red box. The table has columns for 'Descrição', 'Módulo', 'Sub-Módulo', and 'Evento'.

| | Descrição ↓ | Módulo | Sub-Módulo | Evento |
|-------------------------------------|-------------------|--------------------------|---------------------|---------------------------------------|
| <input checked="" type="checkbox"/> | Tarefas pendentes | Tarefas | Tarefas pendentes | Tarefas pendentes ou atrasadas |
| <input type="checkbox"/> | Pending tasks | Tarefas | Tarefas pendentes | Tarefas pendentes ou atrasadas |
| <input type="checkbox"/> | New WO-2024 | Tarefas | Ordens de Serviço | Nova OS |
| <input type="checkbox"/> | New WO | Tarefas | Ordens de Serviço | Nova OS |
| <input type="checkbox"/> | New Request | Solicitações de Serviços | Minhas Solicitações | Criar uma nova Solicitação de Serviço |

Quando você clica em editar, o sistema exibirá a janela com as guias gerais, condições e ações para poder fazer a edição desejada.

← Tarefas pendentes Salvar



Habilitado

detalhes


- 🏠 Geral
- 🔗 Condições
- 📅 Ações

| | |
|--------------------------------|--------------------------|
| Módulo | Sub-Módulo |
| Tarefas | Tarefas pendentes |
| Evento | Descrição |
| Tarefas pendentes ou atrasadas | Tarefas pendentes |

Agora, se você quiser ativar ou desativar uma regra existente, basta clicar no botão ativado que cada uma das regras tem. Tenha em mente que uma vez que uma regra seja desativada, ela não terá mais qualquer efeito em termos de envio de notificações.

| <input type="checkbox"/> | Descrição ↓ | Módulo | Sub-Módulo | Evento |
|--------------------------|--|--------------------------|---------------------|---------------------------------------|
| <input type="checkbox"/> | <input checked="" type="radio"/>  Tarefas pendentes | Tarefas | Tarefas pendentes | Tarefas pendentes ou atrasadas |
| <input type="checkbox"/> | <input checked="" type="radio"/>  Pending tasks | Tarefas | Tarefas pendentes | Tarefas pendentes ou atrasadas |
| <input type="checkbox"/> | <input checked="" type="radio"/> New WO-2024 | Tarefas | Ordens de Serviço | Nova OS |
| <input type="checkbox"/> | <input checked="" type="radio"/> New WO | Tarefas | Ordens de Serviço | Nova OS |
| <input type="checkbox"/> | <input checked="" type="radio"/> New Request | Solicitações de Serviços | Minhas Solicitações | Criar uma nova Solicitação de Serviço |

Mostrando 5 de 5



Nota: Depois de fazer qualquer tipo de edição, você tem que ter certeza de salvar as alterações para que elas façam efeito.