

# Comment ajouter une nouvelle lecture?

help2.fractal.com/hc/fr/articles/25021433347597-Comment-ajouter-une-nouvelle-lecture

Pour ajouter un relevé directement sur le compteur, il suffit de cliquer sur "Lectures".

The screenshot shows the configuration interface for a device named "Temperature DLW102 - Automóvil Aveo GT { DLW102 }". The interface is in French and includes a sidebar with navigation options: "Général", "Tableau de bord", "Lectures" (highlighted with a red box), "Activateur d'alarmes-tâche", and "Éléments liés". The main configuration area has a toggle switch for "Activé" which is turned on. Below this, there are several input fields: "Cela dépend d'un autre compteur" (empty), "Situé dans ou fait partie de" (set to "Automóvil Aveo GT { DLW102 }"), "Description Capteur / Compteur" (set to "Temperature DLW102"), and "Unité" (set to "Temperatura"). There is also a section for "En série" and a toggle for "n'est pas un comptable / non-accumulateur" which is currently turned off. An "Enregistrer" button is visible in the top right corner.






Cliquez ensuite sur "+" et le système affichera une fenêtre d'enregistrement pour le nouveau relevé.

← Temperature DLW102 - Automóvil Aveo GT { DLW102 }

Enregistrer

Activé

Détails

-  Général
-  Tableau de bord
-  Lectures
-  Activateur d'alarmes-tâche
-  Éléments liés

<input type="checkbox"/>	Date d'admission	Date de lecture	Lecture	Tâches activées	Source
<input type="checkbox"/>	2024-03-11 20:53	2024-03-11 20:53	50 °C	Non	Manuel
<input type="checkbox"/>	2024-03-11 20:53	2024-03-10 20:53	75 °C	Non	Manuel
<input type="checkbox"/>	2024-03-11 20:53	2024-03-08 20:53	70 °C	Non	Manuel
<input type="checkbox"/>	2024-03-11 20:53	2024-03-06 20:53	55 °C	Non	Manuel
<input type="checkbox"/>	2024-03-11 20:53	2024-03-04 09:00	60 °C	Non	Manuel






Affichage 5 sur 5



← Temperature DLW102 - Automóvil Aveo GT { DLW102 }

Activé

Détails

-  Général
-  Tableau de bord
-  Lectures
-  Activateur d'alarmes-tâche
-  Éléments liés

<input type="checkbox"/>	Date d'admission	Date de lecture	Lecture
<input type="checkbox"/>	2024-03-11 20:53	2024-03-11 20:53	50 °C
<input type="checkbox"/>	2024-03-11 20:53	2024-03-10 20:53	75 °C
<input type="checkbox"/>	2024-03-11 20:53	2024-03-08 20:53	70 °C
<input type="checkbox"/>	2024-03-11 20:53	2024-03-06 20:53	55 °C
<input type="checkbox"/>	2024-03-11 20:53	2024-03-04 09:00	60 °C

Affichage 5 sur 5

← AJOUTER UN COMPTEUR DE LECTURE 

Date  
2024-03-12 21:04

Lecture  
50

La lecture comme l'historique, n'affecte pas les activateurs de tâches

**Note :** L'option "Lire comme historique, n'affecte pas les déclenchements de tâches" est utilisée pour enregistrer les anciens relevés sans affecter l'activation des tâches puisque, si l'option n'est pas activée, le système ne permettra pas d'enregistrer des relevés inférieurs au dernier relevé enregistré dans le système.