

# Como editar e completar uma OS?

[help2.fractal.com/hc/pt-br/articles/24891461518861-Como-editar-e-completar-uma-OS](https://help2.fractal.com/hc/pt-br/articles/24891461518861-Como-editar-e-completar-uma-OS)

Para editar ou concluir uma OS, você pode entrar em qualquer uma das visualizações associadas ao módulo Ordens de Serviço (Kanban, Linha do Tempo e Visualização de lista). Nesse caso, depois que a OS for gerada, basta clicar na OS (ou na tarefa, caso ela esteja na visualização de lista) para iniciar o processo de edição.

## Para a visualização Kanban:

Ao selecionar uma OS e clicar nela, uma nova janela será ativada, na qual as informações gerais da OS serão exibidas, juntamente com as tarefas incluídas nessa OS.

The screenshot displays a Kanban board with four columns: 'Tarefas pendentes' (82 items), 'OSs em Processo' (1874 items), 'OSs em Verificação' (98 items), and 'OSs Co' (partially visible). The 'OSs em Processo' column is highlighted with a red box and contains three work order cards:

- OS-563-SC**: 1 Ativo (1), 1 Tarefa (1). Task: COMPRESSOR CONDAT. Status: 0%. Due: 2024-02-27. Assigned to: Abelardo 123.
- OS-561-SC**: 1 Ativo (1), 1 Tarefa (= 1). Task: Bateria CCAA 1. Status: 0%. Due: 2024-02-28. Assigned to: Abelardo 123.
- OS-560-SC**: 1 Ativo (1), 1 Tarefa (= 1). Task: Camión Yutong. Status: 0%. Due: 2024-02-28. Assigned to: Abelardo 123.

Other visible cards include 'OS-360-SC' (1 Ativo, 1 Tarefa, 100% complete), 'OS-358-SC' (4 Ativos, 6 Tarefas), 'OS-555-SC' (1 Ativo), and 'OS-553-SC' (1 Ativo). The interface includes a top navigation bar with 'Tarefas Vista Kanban', a search bar, and a user profile 'EA'.

← Ordem de Serviço

5 Salvar

1 Elias Alves

2 00:10:00

3 2023-10-01

4 OS-566-SC

6 00:00:00

7 Observação

8 Bomba Centrífuga Agosto 2

// Empresa Matriz/ EL CORRAL/ HORNO 02/

9 Manutenção Mensal Bomba

Tipo de tarefa: Preventiva

Classificação 1: MECÂNICA

Classificação 2:

Número de Solicitaç... 10

Data Programada: 2023-10-01

Duração estimada: 00:10:00

11 RECURSOS 0

12 ANEXOS 0

Total: 1

PRIORIDADE MÉDIA

**Vamos identificar as diferentes opções que temos nessa visualização, depois de clicarmos em uma tarefa em processo.**

1. **Nome do técnico designado:** Nessa seção, é exibido o nome do técnico responsável pela ordem de serviço (OS).
2. **Duração estimada:** Representa o tempo de inatividade estimado do ativo. No caso de várias tarefas com durações específicas (por exemplo, 20 minutos cada), o sistema soma esses tempos, fornecendo um total cumulativo (por exemplo, 40 minutos).
3. **Data programada:** Exibe a data planejada para a execução da tarefa. Para iniciar e concluir a OS, clique na tarefa desejada.
4. **Ordem de serviço consecutiva com prefixo e sufixo:** O número consecutivo exclusivo da ordem de serviço é apresentado aqui, com seu prefixo e sufixo, previamente configurados. Essas informações identificam especificamente a ordem de serviço no sistema.
5. **Botão Salvar:** Permite que você salve as alterações feitas na ordem de serviço.
6. **Tempo de execução real:** Reflete o tempo real gasto pelo técnico para executar a tarefa.

7. **Notas:** Nesse espaço, os comentários podem ser adicionados para visualização imediata.
8. **Exibição de ativos:** Esse ícone fornece acesso a informações sobre o ativo a ser explorado ou que está sendo explorado.
9. **Tipo de Atividade:** Mostra o tipo de atividade a ser realizada.
10. **Informações sobre a tarefa:** Fornece detalhes como tipo de tarefa, classificação 1 e 2, número da solicitação (se aplicável), data de agendamento e duração estimada.
11. **Recursos:** Indica a quantidade de recursos que serão usados ou foram usados na ordem de serviço.
12. **Anexos:** Exibe o número de anexos que foram incluídos na ordem de serviço.
13. **Prioridade:** Indica o nível de prioridade atribuído à tarefa a ser executada.

## Nota:

Deve-se levar em consideração que cada tarefa é independente e tem seu próprio tempo de execução, mesmo que haja várias tarefas dentro da mesma TO, pois dessa forma é possível ter rastreabilidade individual para cada uma delas, em termos de tempo e recursos usados.

The screenshot displays a service order management interface. At the top, there is a navigation bar with a back arrow, the text "Ordem de Serviço", a "Salvar" button, and a menu icon. Below this, the user "Elias Alves" is logged in, with a clock icon showing "00:40:00" and a calendar icon showing "2024-02-21". The service order ID "OS-567-SC" is visible in the top right. A progress bar shows "0%" completion. Below the progress bar, there is a timer icon showing "00:00:00" and the text "Custo total: € EUR 0,00". An "Observação" field is present but empty. The main section is titled "Tarefas" and shows "Total: 2" tasks. Two task cards are displayed side-by-side, both for "ROBO - 0003" and "ROBO - 0004". Each card includes the following information: "Reaperto em base viva", "Tipo de tarefa: Preventiva", "Classificação 1:" and "Classificação 2:" (with a right arrow), "Número de Solicitaç...", "Data Programada: 2024-02-21", and "Duração estimada: 00:20:00". At the bottom of each card, it shows "RECURSOS 0 | ANEXOS 0" and a yellow priority indicator "PRIORIDADE MÉDIA".

Depois de inserir a tarefa, o sistema abrirá uma janela na qual cada um dos requisitos necessários para executar a tarefa poderá ser preenchido. A seguir, uma breve descrição de cada um dos campos editáveis:

The screenshot displays the 'Ordem de Serviço' (Service Order) interface. The main view shows a list of tasks, with 'ROBO - 0003' selected. A detailed view of 'ROBO - 0003' is overlaid on the right, showing a navigation menu with 'TAREFA', 'SUBTAREFAS', 'RECURSOS', and 'ANEXOS'. The 'TAREFA' tab is active, displaying general information, estimated times, and a 'Começar' (Start) button.

**General Information:**

- Reaperto em base viva
- Tipo de tarefa: Preventiva
- Data Programada: 2024-02-21
- Criticidade: Médio
- Classificação 1: --
- Classificação 2: --

**Tempo (Time):**

- Duração estimada: 00:20:00
- Data inicial: --
- Data final: --
- Tempo de execução: 00:00:00
- Tempo estimado de parada ativo: 00:25:00

**Tempo real de parada ativo:** 00:25

**Ativador (Activator):** Data Cada 1 Dia (s)

**Buttons:** Começar (Start), Registro (Record)

- **Geral:** Guia que contém as informações gerais da tarefa (tipo, prioridade e classificações), horários (registro de início e término da tarefa, tempo de execução etc.) e o tipo de acionador associado.
- **Subtarefas:** Guia em que devem ser preenchidas todas as etapas ou listas de verificação necessárias para concluir a tarefa.
- **Recursos:** Guia onde podem ser adicionados os diferentes recursos (recursos humanos, estoques, serviços etc.) necessários para a execução e o cumprimento da tarefa.
- **Anexos:** Guia em que os anexos de um plano de tarefa podem ser exibidos e novos anexos podem ser adicionados como evidência associada à execução da tarefa.

Quando entramos na guia geral, a primeira coisa a fazer é iniciar a atividade clicando no botão "Start" (Começar), para que o registro dos tempos de execução comece.

← Ordem de Serviço

Elias Alves  
00:40:00 2024-02-21

00:00:00

Observação

Tarefas

ROBO - 0003  
// Montadora - Elias Corp/ USINAGEM DE MOTORES/ USINAGEM DE BLOCOS/

Reaperto em base viva

Tipo de tarefa: Preventiva  
Classificação 1:  
Classificação 2:  
Número de Solicitaç...  
Data Programada: 2024-02-21  
Duração estimada: 00:20:00

RECURSOS 0 | ANEXOS 0

PRIORIDADE MÉDIA

← ROBO - 0003

TAREFA SUBTAREFAS RECURSOS ANEXOS

Geral

Reaperto em base viva

Tipo de tarefa: Preventiva  
Data Programada: 2024-02-21  
Criticidade: Médio  
Classificação 1: ---  
Classificação 2: ---

Tempo

Duração estimada: 00:20:00  
Data inicial: ---  
Data final: ---  
Tempo de execução: 00:00:00  
Tempo estimado de parada ativo: 00:25:00

Tempo real de parada ativo

000:25

Ativador

Data Cada 1 Dia (s)

Começar Registro

← Ordem de Serviço

Elias Alves  
00:40:00 2024-02-21

00:00:00

Observação

Tarefas

ROBO - 0003  
// Montadora - Elias Corp/ USINAGEM DE MOTORES/ USINAGEM DE BLOCOS/

Reaperto em base viva

Tipo de tarefa: Preventiva  
Classificação 1:  
Classificação 2:  
Número de Solicitaç...  
Data Programada: 2024-02-21  
Duração estimada: 00:20:00

RECURSOS 0 | ANEXOS 0

PRIORIDADE MÉDIA

← ROBO - 0003

TAREFA SUBTAREFAS RECURSOS ANEXOS

Geral

Reaperto em base viva

Tipo de tarefa: Preventiva  
Data Programada: 2024-02-21  
Criticidade: Médio  
Classificação 1: ---  
Classificação 2: ---

Tempo

Duração estimada: 00:20:00  
Data inicial: 2024-02-28 16:30:27  
Data final: ---  
Tempo de execução: 00:00:00  
Tempo estimado de parada ativo: 00:25:00

Tempo real de parada ativo

000:25

Ativador

Data Cada 1 Dia (s)

Pare Pause

00:00:03

Ao iniciar a tarefa, as seguintes opções serão ativadas:

- **Parar:** A opção corresponde à conclusão da tarefa quando todos os campos obrigatórios tiverem sido preenchidos para encerrar a tarefa.
- **Pausa:** Opção para registrar o tempo real trabalhado, excluindo as pausas intermediárias na execução da tarefa. Quando uma pausa for estabelecida, uma janela de registro será aberta, na qual o motivo da pausa deverá ser identificado, juntamente com uma breve nota descritiva. Por fim, a atividade pode ser retomada clicando na opção "Resume" e os registros associados às pausas também podem ser visualizados na opção "Records".

**Nota:** Caso precise registrar a hora manualmente (sem o contador de início e pausa), você pode entrar no botão "Registers" (Registros). Clique no botão "Registros", seguindo estas etapas.

The image shows a screenshot of a software interface for managing service orders. On the left, a list of tasks is visible, including 'ROBO - 0003' and 'ROBO - 0004'. The right side shows a detailed view of a task, with a 'Registro' button highlighted by a red box and the number '1' above it. The interface includes various fields for task details, such as 'Tipo de tarefa', 'Data Programada', and 'Duração estimada'.

**ROBO - 0003**

Montadora - Elias Corp/ USINAGEM DE MOTORES/ USINAGEM DE BLOCOS/

Reaperto em base viva

Tipo de tarefa: Preventiva  
 Classificação 1:  
 Classificação 2:  
 Número de Solicitaç...  
 Data Programada: 2024-02-21  
 Duração estimada: 00:20:00

RECURSOS 0 | ANEXOS 0

PRIORIDADE MÉDIA

**ROBO - 0004**

Montadora - Elias Corp/

Reaperto em base viva

Tipo de tarefa:  
 Classificação 1:  
 Classificação 2:  
 Número de Solicitaç...  
 Data Programada:  
 Duração estimada:

RECURSOS 0 | ANEXOS

**ROBO - 0003**

TAREFA SUBTAREFAS RECURSOS ANEXOS

Geral

Reaperto em base viva

Tipo de tarefa: Preventiva  
 Data Programada: 2024-02-21  
 Criticidade: Médio  
 Classificação 1:  
 Classificação 2:

Tempo

Duração estimada: 00:20:00  
 Data inicial:  
 Data final:  
 Tempo de execução: 00:00:00  
 Tempo estimado de parada ativo: 00:25:00

Tempo real de parada ativo

000:25

Ativador

Data Cada 1 Dia (s)

Começar Registro

← Ordem de Serviço

Elias Alves  
00:40:00 2024-02-21

00:00:00

Observação

Tarefas

ROBO - 0003  
// Montadora - Elias Corp/ USINAGEM DE MOTORES/ USINAGEM DE BLOCOS/

Reaperto em base viva


Tipo de tarefa: Preventiva  
Classificação 1:  
Classificação 2:  
Número de Solicitaç...  
Data Programada: 2024-02-21  
Duração estimada: 00:20:00

Em progresso


RECURSOS 0 | ANEXOS 0 = PRIORIDADE MÉDIA

← TAREFA: REAPERTO EM BASE VIVA

🔄 ☰



Sem dado para mostrar com esses parâmetros

2 

Mostrando 0 de 0

← Ordem de Serviço

Elias Alves  
00:40:00 2024-02-21

00:00:00

Observação

Tarefas


ROBO - 0003  
// Montadora - Elias Corp/ USINAGEM DE MOTORES/ USINAGEM DE BLOCOS/

Reaperto em base viva

Tipo de tarefa: Preventiva  
Classificação 1:  
Classificação 2:  
Número de Solicitaç...  
Data Programada: 2024-02-21  
Duração estimada: 00:20:00

Em progresso

RECURSOS 0 | ANEXOS 0 = PRIORIDADE MÉDIA

← ADICIONAR TAREFA: 

Tarefa  
Reaperto em base viva

Usuários  
Elias Alves

Data inicial  
2024-02-28 16:23

Data final  
2024-02-28 16:33

3

Em seguida, vá para a guia da subtarefa para concluir cada uma das etapas ou pontos necessários para a execução da tarefa.

Order of Service

Elias Alves  
00:40:00 2024-02-21

00:00:00

Observação

Tarefas

**ROBO - 0003**  
// Montadora - Elias Corp/ USINAGEM DE MOTORES/ USINAGEM DE BLOCOS/

Reaperto em base viva

Tipo de tarefa: Preventiva

Classificação 1:

Classificação 2:

Número de Solicitaç...

Data Programada: 2024-02-21

Duração estimada: 00:20:00

Em progresso

RECURSOS 0 | ANEXOS 0

PRIORIDADE MÉDIA

**ROBO - 0004**  
// Montadora - Elias Corp/

Reaperto em base viva

Tipo de tarefa:

Classificação 1:

Classificação 2:

Número de Solicitaç...

Data Programada:

Duração estimada:

RECURSOS 0 | ANEXOS

ROBO - 0004

TAREFA SUBTAREFAS RECURSOS ANEXOS

Foi trocado o parafuso?

SIM NÃO N/A

Medidor de distancia \*

60

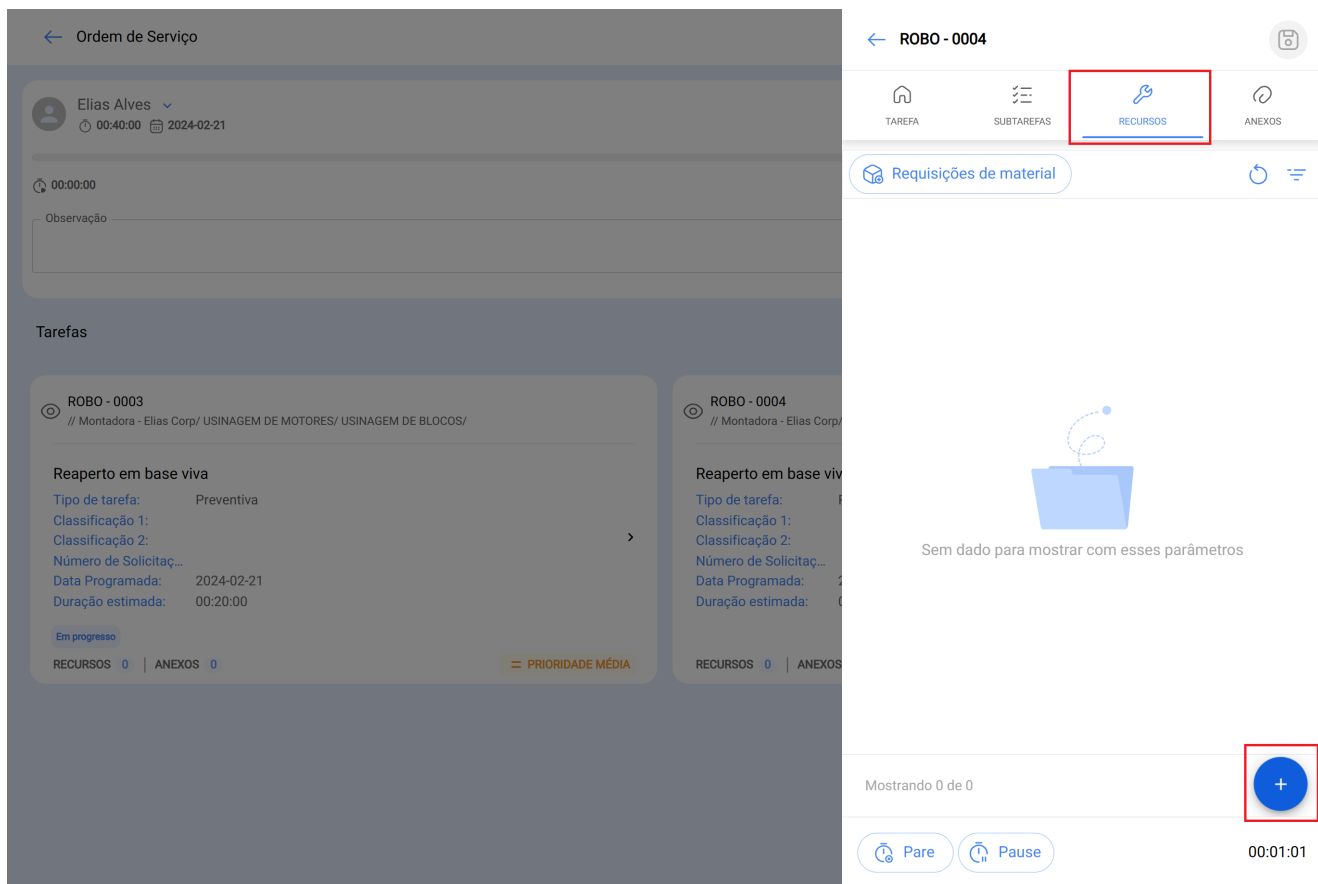
Medidores: Medidor de distancia percorrida - robo04  
Unidade: METROS  
Última leitura: 60

Pare Pause

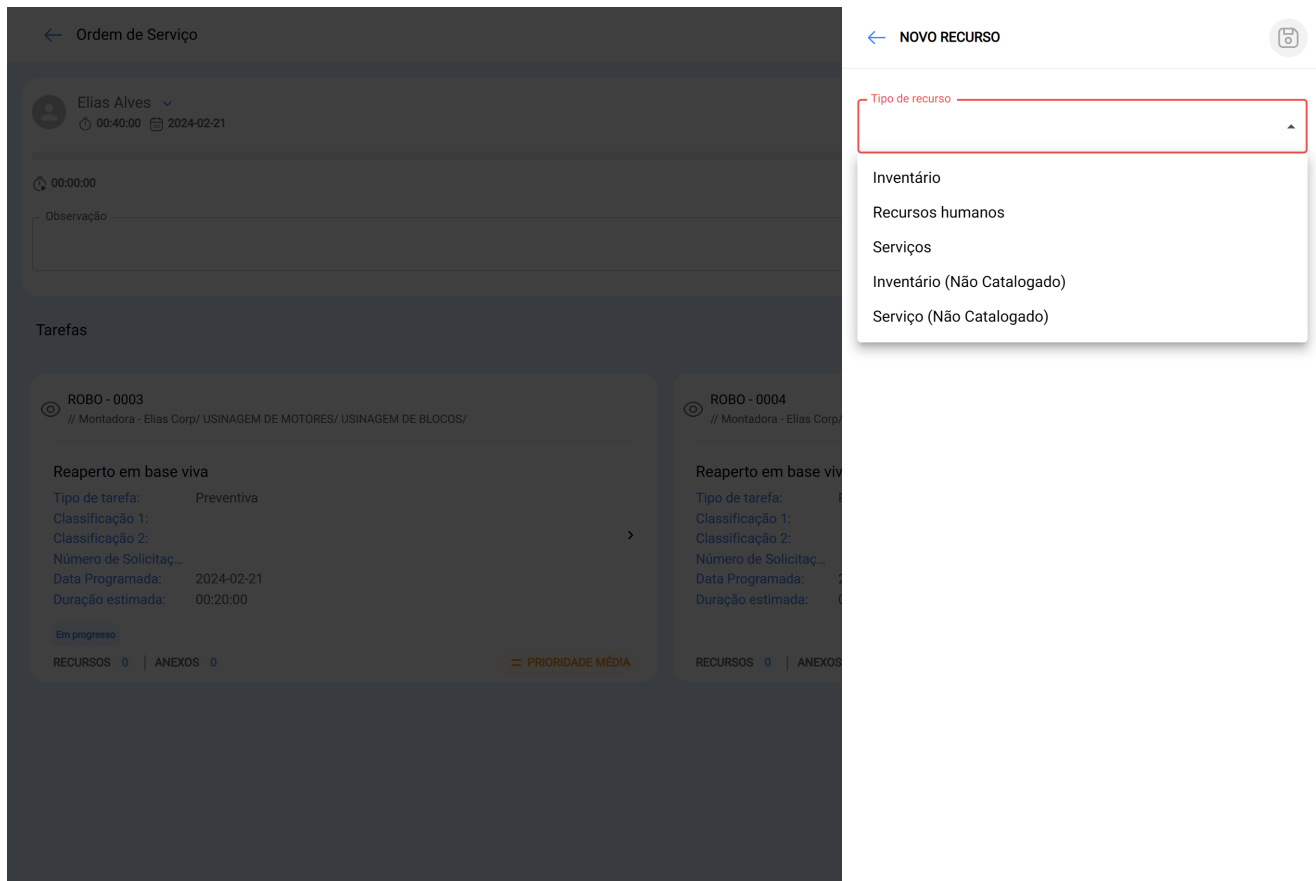
00:00:03

Quanto aos recursos, para adicioná-los, vá até a guia Recursos e clique no símbolo de adição na parte inferior direita da janela.

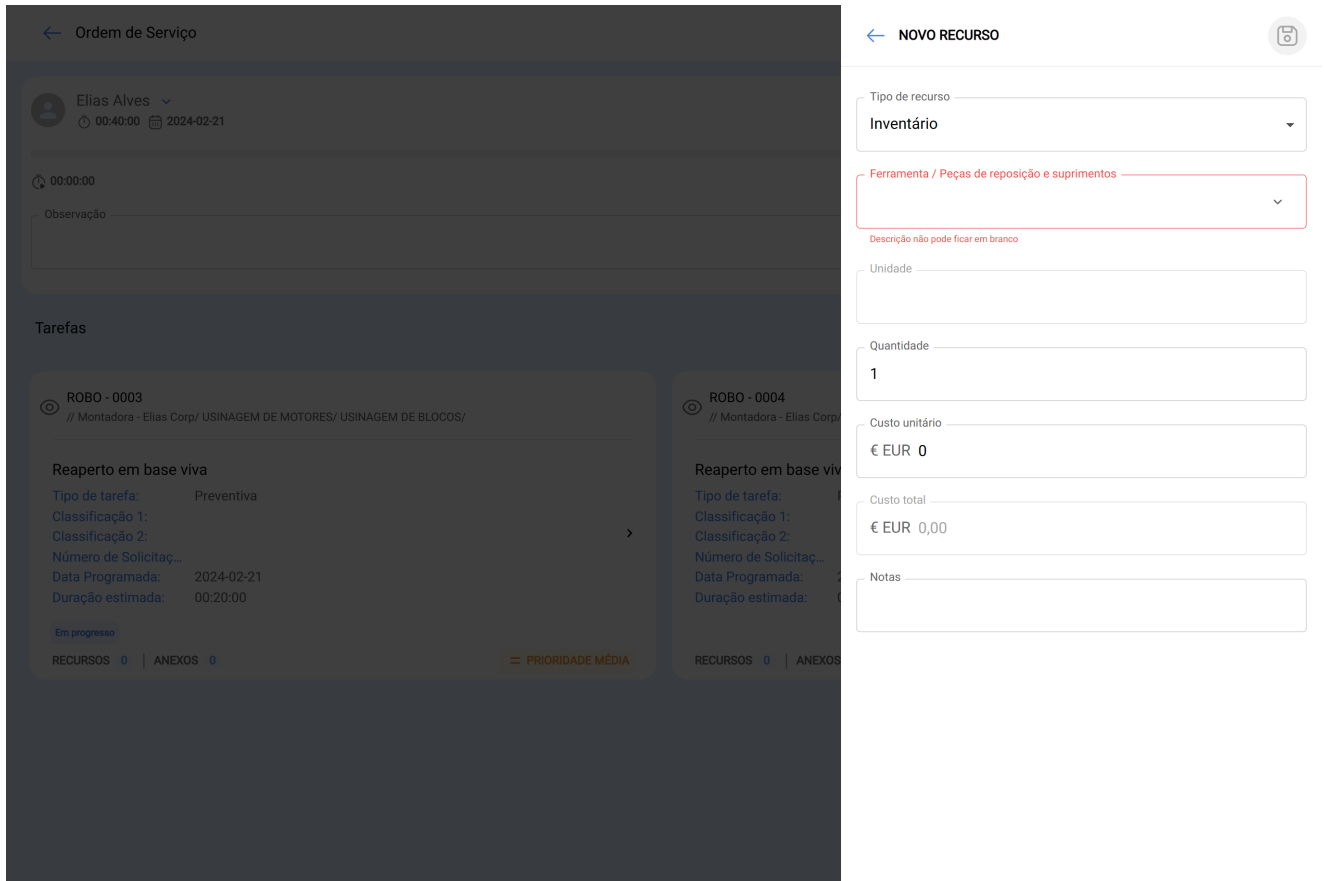




Ao clicar nele, será aberta outra janela na qual você poderá encontrar diferentes tipos de recursos para adicionar ao OS:



- **Inventario:** Corresponde aos recursos (ferramentas, peças sobressalentes e suprimentos) provenientes de um depósito e que são necessários para a execução da tarefa.
- **Recursos Humanos:** Corresponde às horas-homem a serem contadas na OS.
- **Serviços:** Corresponde aos custos associados a serviços externos realizados por terceiros registrados na plataforma (módulo de terceiros).
- **Inventario (Não Catalogado):** Corresponde a recursos do tipo estoque que não vêm de um depósito e, portanto, não estão registrados na plataforma.
- **Serviço (Não Catalogado):** Corresponde aos serviços associados a uma parte externa que não está registrada na plataforma como um terceiro. Depois de escolher o tipo de recurso, é necessário preencher as informações restantes, conforme mostrado na figura.



No exemplo acima, ao selecionar a opção de inventário, outra opção chamada "Ferramenta/Peças de reposição e suprimentos" (Ferramenta/Peças de reposição e suprimentos) é ativada. Isso ocorre porque, com base no inventário registrado no Fractal One, será feita a seleção específica dos itens necessários.

← Ordem de Serviço

Elias Alves  
00:40:00 2024-02-21

00:00:00

Observação

Tarefas

**ROBO - 0003**  
// Montadora - Elias Corp/ USINAGEM DE MOTORES/ USINAGEM DE BLOCOS/

**Reaperto em base viva**

Tipo de tarefa: Preventiva  
Classificação 1:  
Classificação 2:  
Número de Solicitaç...  
Data Programada: 2024-02-21  
Duração estimada: 00:20:00

Em progresso

RECURSOS 0 | ANEXOS 0

= PRIORIDADE MÉDIA

**ROBO - 0004**  
// Montadora - Elias Corp/

**Reaperto em base viva**

Tipo de tarefa:  
Classificação 1:  
Classificação 2:  
Número de Solicitaç...  
Data Programada:  
Duração estimada:

RECURSOS 0 | ANEXOS 0

← Pesquisa por Ativos

🔄

**DETERGENTE { DET-001 }**

Tipo: Peças e Suprimentos  
Código: DET-001  
Criticidade:  
Localização: //

**ACEITE 20 W 50 { ACE-001 } MOBIL**

Tipo: Peças e Suprimentos  
Código: ACE-001  
Criticidade:  
Localização: // CERT. FRAC/ EMPRESA ENSAMBLADORA/ PLANT

**CABLE AWG 6 { CAB-0001 }**

Tipo: Peças e Suprimentos  
Código: CAB-0001  
Criticidade:  
Localização: //

**GRASA DE LITIO { GRL-001 }**

Tipo: Peças e Suprimentos  
Código: GRL-001  
Criticidade:  
Localização: // CERT. FRAC/ EMPRESA ENSAMBLADORA/ PLANT

**ACEITE MINERAL GEAR OIL MOTORREDUCTORES { 0001010000100066 } CASTROL**

Tipo: Peças e Suprimentos  
Código: 0001010000100066  
Criticidade:  
Localização: //

Mostrando 50 de 1167

← Ordem de Serviço

Elias Alves  
00:40:00 2024-02-21

00:00:00

Observação

Tarefas

**ROBO - 0003**  
// Montadora - Elias Corp/ USINAGEM DE MOTORES/ USINAGEM DE BLOCOS/

**Reaperto em base viva**

Tipo de tarefa: Preventiva  
Classificação 1:  
Classificação 2:  
Número de Solicitaç...  
Data Programada: 2024-02-21  
Duração estimada: 00:20:00

Em progresso

RECURSOS 0 | ANEXOS 0

= PRIORIDADE MÉDIA

**ROBO - 0004**  
// Montadora - Elias Corp/

**Reaperto em base viva**

Tipo de tarefa:  
Classificação 1:  
Classificação 2:  
Número de Solicitaç...  
Data Programada:  
Duração estimada:

RECURSOS 0 | ANEXOS 0

← NOVO RECURSO

Tipo de recurso  
**Inventário**

Ferramenta / Peças de reposição e suprimentos  
⊕ **DETERGENTE { DET-001 }** ⊗

Almoxarifado Fonte de Recursos

Fonte de Recursos não pode ficar em branco

Unidade  
LITROS

Quantidade  
1

Custo unitário  
€ EUR 0

Custo total  
€ EUR 0,00

Notas

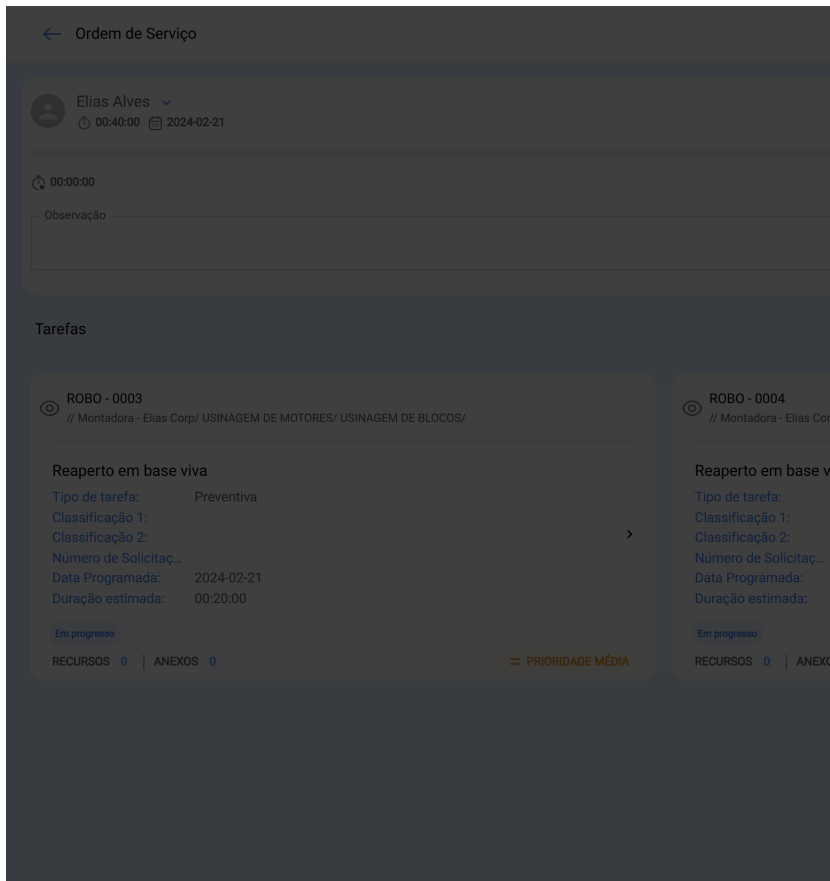
Em seguida, é necessário especificar o depósito do qual o item necessário deve ser extraído.

The screenshot displays a service order interface. On the left, a dark sidebar shows the order details for 'Ordem de Serviço' (Service Order) assigned to 'Elias Alves' on '2024-02-21'. The main area is split into two panels. The left panel shows task details for 'ROBO - 0003' and 'ROBO - 0004', both with a 'Reaperto em base viva' (Reopen in live base) status. The right panel, titled 'Almoxarifado Fonte de Recursos' (Inventory Source of Resources), lists various inventory locations with their respective stock levels ('Estoque').

Nome do Depósito	Estoque
Almoxarifado Alphaville	2
ALMOXARIFADO 3° GMAR - ARGAL	10
Abot Armazem	5
Almacen de prueba Fabián	102
bodega alcaino mantencion	15
ALMACEN AFJ NUUK (PRUEBA)	0
Almacén de NOSTRAIGUA	10
Arm-samb	20
Eafit Idiomas	15
Almacén general TOGAMA	45

Mostrando 68 de 68

Por fim, a quantidade de itens a serem pedidos.



**Nota:** Todos os custos associados a estoques e serviços catalogados vêm diretamente dos módulos Armazém e Terceiros.

É importante mencionar que, ao adicionar um recurso do tipo inventário, uma requisição de material é gerada automaticamente (tanto na OMC quanto no submódulo Warehouse Material Requisitions), que funciona como um documento de validação que garante que o pedido de material seja proveniente de uma ordem de serviço.

← Ordem de Serviço

Elias Alves  
00:40:00 2024-02-21

00:00:00

Observação

Tarefas

ROBO - 0003  
// Montadora - Elias Corp/ USINAGEM DE MOTORES/ USINAGEM DE BLOCOS/

Reaperto em base viva

Tipo de tarefa: Preventiva

Classificação 1:

Classificação 2:

Número de Solicitaç...

Data Programada: 2024-02-21

Duração estimada: 00:20:00

Em progresso

RECURSOS 0 | ANEXOS 0

PRIORIDADE MÉDIA

ROBO - 0004  
// Montadora - Elias Corp/

Reaperto em base viv

Tipo de tarefa:

Classificação 1:

Classificação 2:

Número de Solicitaç...

Data Programada:

Duração estimada:

Em progresso

RECURSOS 0 | ANEXOS

← ROBO - 0003

TAREFA SUBTAREFAS RECURSOS ANEXOS

Requisições de material

DETERGENTE { DET-001 }

Tipo: Inventário

Fonte: Almoarifado Alphaville

Custo unitário: € EUR 8,98

Custo total: € EUR 8,98

Data de criação: 2024-02-29 09:56:27

Quantidade: 1

Qtde Entregue: 0

Quantidade Real utiliz... 0

Mostrando 1 de 1

Pare Pause 17:25:58

← Ordem de Serviço

Elias Alves  
00:40:00 2024-02-21

00:00:00

Observação

Tarefas

ROBO - 0003  
// Montadora - Elias Corp/ USINAGEM DE MOTORES/ USINAGEM DE BLOCOS/

Reaperto em base viva

Tipo de tarefa: Preventiva

Classificação 1:

Classificação 2:

Número de Solicitaç...

Data Programada: 2024-02-21

Duração estimada: 00:20:00

Em progresso

RECURSOS 0 | ANEXOS 0

PRIORIDADE MÉDIA

ROBO - 0004  
// Montadora - Elias Corp/

Reaperto em base viv

Tipo de tarefa:

Classificação 1:

Classificação 2:

Número de Solicitaç...

Data Programada:

Duração estimada:

Em progresso

RECURSOS 0 | ANEXOS

← REQUISIÇÕES DE MATERIAL: REAPERTO EM BAS...

Almoarifado: Almoarifado Alphaville (MOV49)

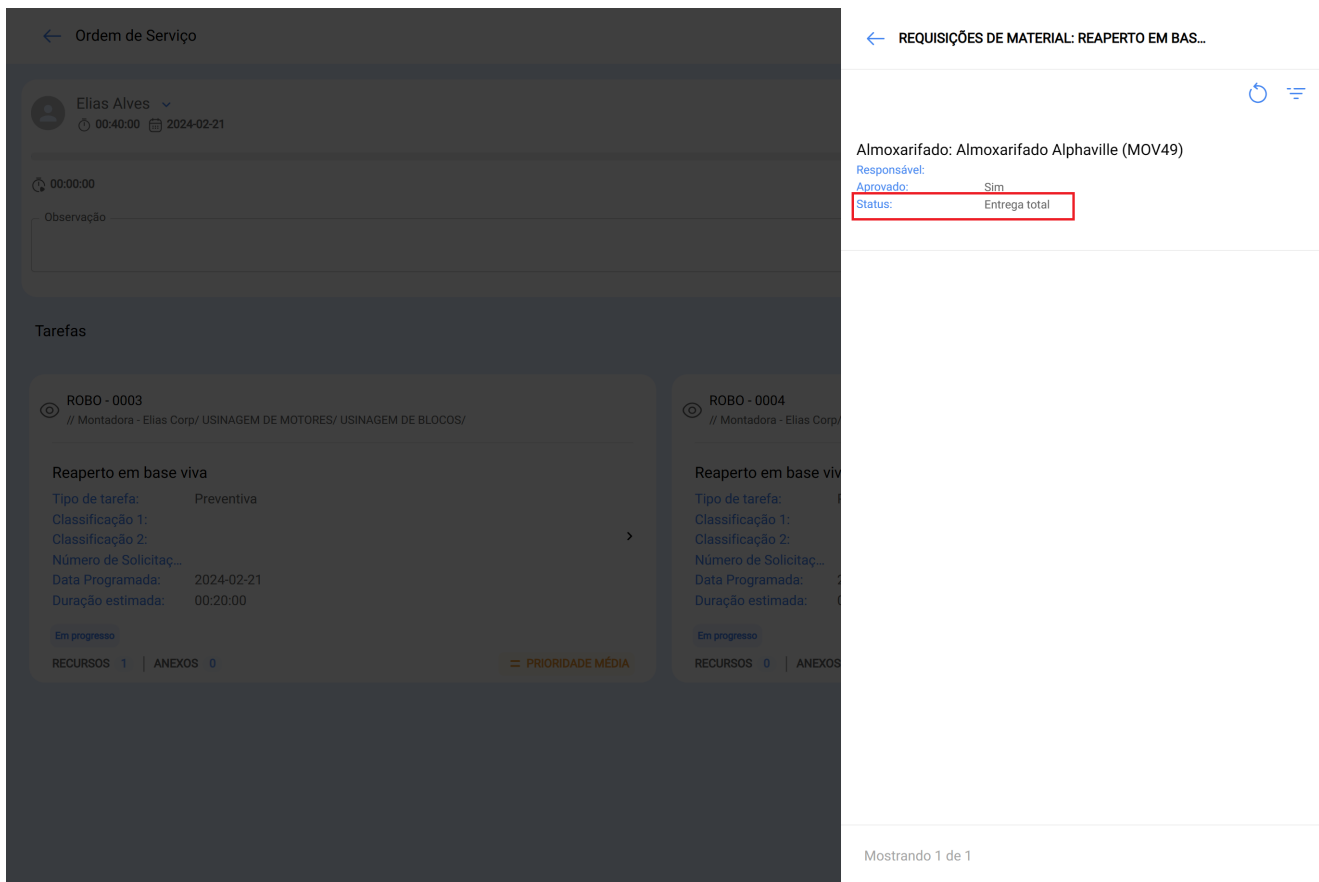
Responsável:

Aprovado: Não

Status: Não entregue

Mostrando 1 de 1

Depois que a requisição de material é gerada, a saída correspondente deve ser feita no módulo Armazém. Nesse caso, a requisição de material mudará o status de "Não entregue" para Entrega total ou parcial, conforme o caso.



Depois que o material for entregue, o técnico que concluir a OS deverá verificar a quantidade real utilizada e, se houver material restante, o material deverá ser devolvido ao depósito como devolução.



← Ordem de Serviço

Elias Alves  
00:40:00 2024-02-21

00:00:00

Observação

Tarefas

ROBO - 0003  
// Montadora - Elias Corp/ USINAGEM DE MOTORES/ USINAGEM DE BLOCOS/

Reaperto em base viva

Tipo de tarefa: Preventiva

Classificação 1:

Classificação 2:

Número de Solicitaç...

Data Programada: 2024-02-21

Duração estimada: 00:20:00

Em progresso

RECURSOS 1 | ANEXOS 0

PRIORIDADE MÉDIA

ROBO - 0004  
// Montadora - Elias Corp/

Reaperto em base viv

Tipo de tarefa:

Classificação 1:

Classificação 2:

Número de Solicitaç...

Data Programada:

Duração estimada:

Em progresso

RECURSOS 0 | ANEXOS

← ROBO - 0003

TAREFA SUBTAREFAS RECURSOS ANEXOS

Requisições de material

**DETERGENTE { DET-001 }**

Tipo: Inventário

Fonte: Almoarifado Alphaville

Custo unitário: € EUR 8,98

Custo total: € EUR 8,98

Data de criação: 2024-02-29 09:57:09

Quantidade: 1

Qtde Entregue: 1

Quantidade Real utiliz... 1

Mostrando 1 de 1

Pare Pause

17:43:33

← Ordem de Serviço

Elias Alves  
00:40:00 2024-02-21

00:00:00

Observação

Tarefas

ROBO - 0003  
// Montadora - Elias Corp/ USINAGEM DE MOTORES/ USINAGEM DE BLOCOS/

Reaperto em base viva

Tipo de tarefa: Preventiva

Classificação 1:

Classificação 2:

Número de Solicitaç...

Data Programada: 2024-02-21

Duração estimada: 00:20:00

Em progresso

RECURSOS 1 | ANEXOS 0

PRIORIDADE MÉDIA

ROBO - 0004  
// Montadora - Elias Corp/

Reaperto em base viv

Tipo de tarefa:

Classificação 1:

Classificação 2:

Número de Solicitaç...

Data Programada:

Duração estimada:

Em progresso

RECURSOS 0 | ANEXOS

← EDIÇÃO RECURSO

Tipo de recurso  
Inventário

Descrição  
DETERGENTE { DET-001 }

Fonte de Recursos  
Almoarifado Alphaville

Unidade  
LITROS

Quantidade  
1

Quantidade Real utilizada  
1

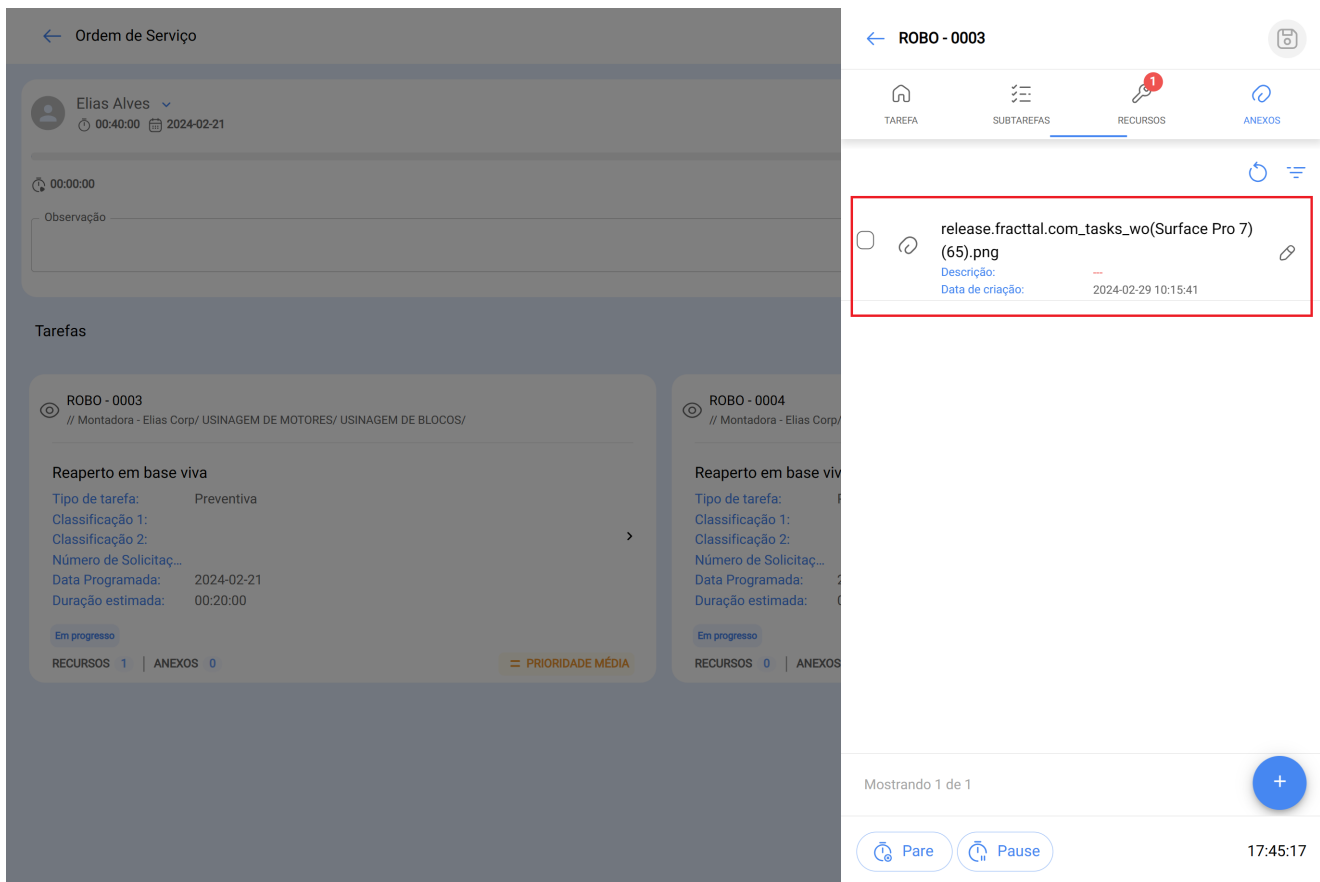
Qtde Entregue  
1

Custo unitário  
€ EUR 8,98

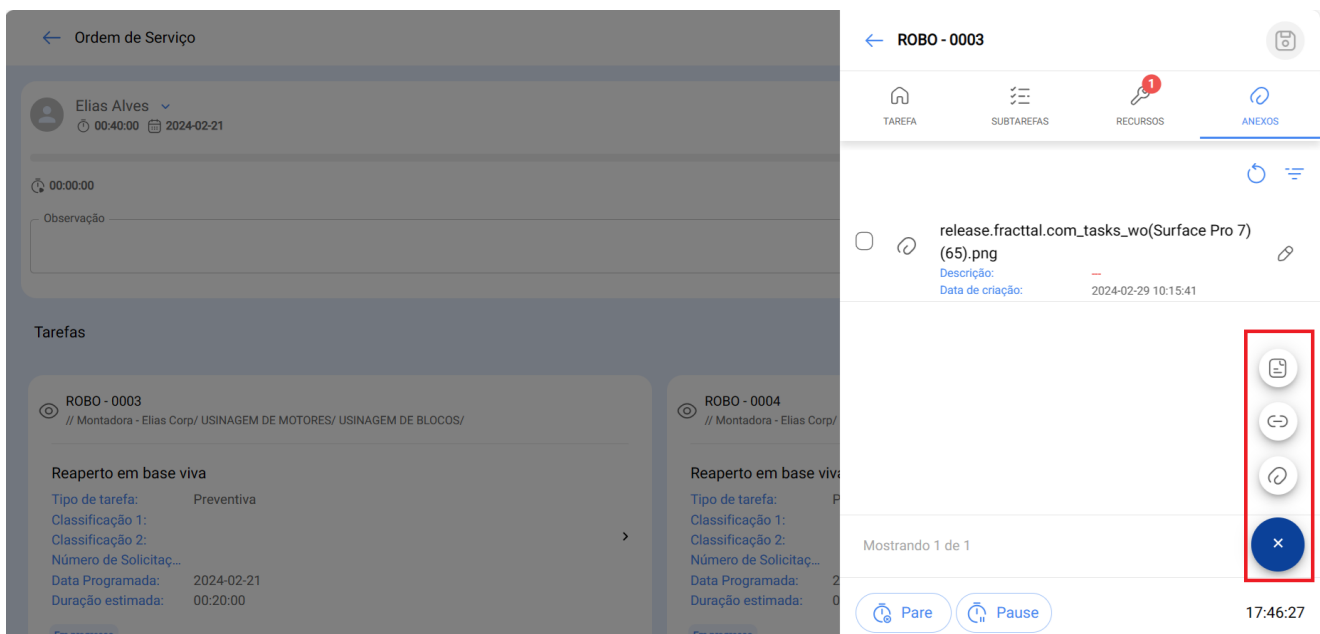
Custo total  
€ EUR 8,98

Notas

Agora, quanto à guia de anexos, ela funciona de maneira semelhante, pois, para visualizar os anexos associados à lista de tarefas, você só precisa entrar nessa guia.



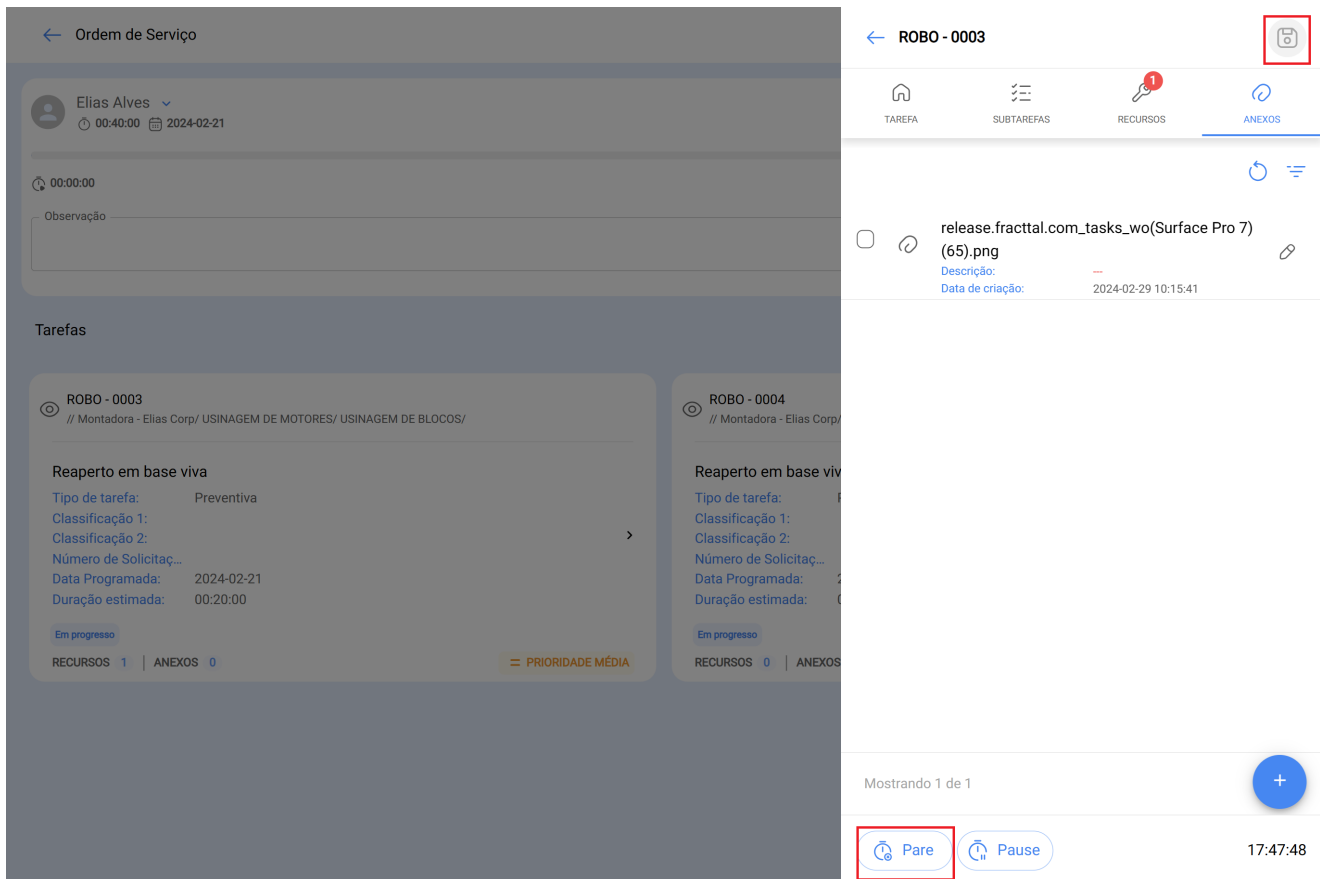
Mas para adicionar um novo anexo, clique no link Adicionar na parte inferior da janela e selecione o tipo de anexo que deseja adicionar.



**Tipos de anexos:**







- **Nota:** Campo de texto no qual você pode adicionar observações sobre a tarefa executada.
- **Link:** Campo de texto no qual um link pode ser adicionado.
- **Arquivo:** Campo no qual arquivos, como documentos, imagens, etc., podem ser anexados.

Por fim, depois de fazer as edições e concluir o preenchimento de cada uma das 4 guias da OS (Tarefa, Subtarefas, Recursos, Anexos), basta clicar na opção Salvar e na opção Parar para registrar o fim da tarefa.



## Completar uma OS em visualização tipo calendário:

Ao entrar na guia vista de calendário, basta clicar na OS em questão e você será redirecionado para a ordem de serviço; siga as mesmas etapas explicadas no início deste artigo.

Tarefas pendentes		Ordens de Serviço		Calendário	Mês	2024-02-29
Seg	Ter	Qua	Qui	Sex	Sáb	Dom
29	30	31	01	02	03	04
09:11 OT-13-PL 0%	16:00 OS-412-SC 0%	09:38 OT-55-PL 0%	00:00 OS-456-SC 0%	14:02 OT-79-PL 100%	15:00 OT-258-KAT 100%	18:29 OS-431-SC 0%
11:35 OT-15-PL 0%	17:01 OT-50-PL 100%	10:37 OT-65-PL 0%	11:31 OT-194-SC 0%	16:38 OS-460-SC 0%		20:40 OT-52-PL 100%
13:43 OT-20-PL 0%	17:05 OT-51-PL 100%	10:37 OT-80-PL 0%	15:00 OT-12-PL 100%	18:00 OT-78-PL 100%		
+ 13 Mais	20:58 OT-53-PL 100%	+ 11 Mais	+ 3 Mais	+ 2 Mais		
05	06	07	08	09	10	11
09:12 OT-96-PL 100%	08:40 OT-86-PL 0%	08:02 OT-97-PL 0%	08:16 Preventiva a cada 1... 0%	08:08 OT-111-PL 100%	15:00 OT-30-TOG 0%	
09:15 OT-193-SC 0%	09:35 OT-88-PL 0%	08:04 OT-98-PL 100%	08:17 OT-113-PL 0%	08:16 OS-468-SC 0%	01:01 OT-123-PL 0%	00:36 OT-124-PL 0%
09:15 OT-89-PL 0%	10:23 OT-90-PL 0%	08:20 OT-100-PL 100%	09:24 OT-101-PL 100%	08:17 OS-417-SC 0%		00:49 OT-125-PL 0%
+ 8 Mais	+ 5 Mais	+ 6 Mais	+ 10 Mais	+ 4 Mais		+ 5 Mais
12	13	14	15	16	17	18
15:00 OT-30-TOG 0%						
08:34 OT-130-PL 0%	08:01 OT-131-PL 0%	08:03 OT-161-SC 0%	09:18 OT-165-SC 100%	09:09 OT-189-SC 0%		05:01 OS-321-SC 100%
10:54 Alinhamento 0%	09:06 OT-147-PL 100%	08:11 OT-160-SC 0%	10:00 OT-163-SC 0%	09:53 OT-191-SC 0%		
+ 11 Mais	+ 11 Mais	+ 6 Mais	+ 4 Mais	+ 10 Mais		
19	20	21	22	23	24	25
15:00 OT-30-TOG 0%		05:10 OS-320-SC 100%	04:31 OS-328-SC 100%	09:26 OT-190-SC 0%	09:00 OS-356-SC 100%	
08:07 OT-205-SC 100%	09:16 OT-216-SC 100%	06:01 OS-322-SC 100%	05:43 OS-521-SC 0%	11:02 OS-369-SC 0%		
11:41 OS-523-SC 0%	09:29 OT-217-SC 0%	06:12 OS-323-SC 100%	09:00 OS-331-SC 100%	11:19 OS-548-SC 0%		
+ 10 Mais	+ 27 Mais	+ 32 Mais	+ 15 Mais	+ 3 Mais		
26	27	28	29	01	02	03
00:59 OS-554-SC 0%	08:29 MANTENIMIENTO C... 0%	06:07 Registro semanal de... 0%	08:35 Lubrificação do... 0%	03:00 OS-367-SC 100%		
08:00 OS-333-SC 100%	09:03 OT-133-PL 0%	10:03 OS-556-SC 0%	09:16 Corretiva troca de... 0%	08:00 OT-172-SC 0%		
10:47 Corretiva troca de C... 0%	09:03 OT-132-PL 0%	10:04 OS-557-SC 0%	10:19 OS-343-SC 100%	10:25 OS-550-SC 50%		
+ 2 Mais	+ 6 Mais	+ 13 Mais	+ 5 Mais	+ 8 Mais		

