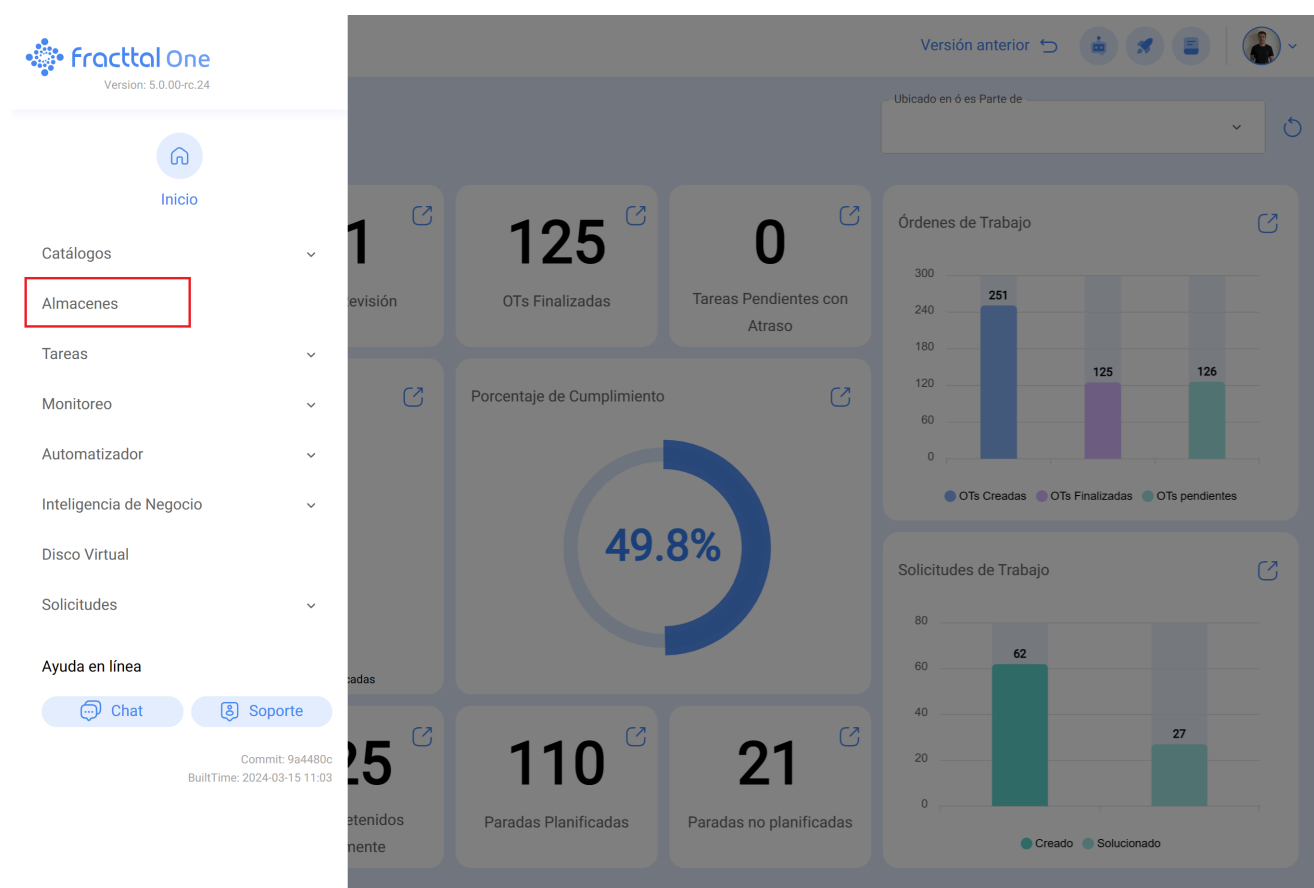


¿Cómo realizar y aprobar una transferencia entre almacenes en Fractal One?

help2.fractal.com/hc/es-es/articles/25154957836685--Cómo-realizar-y-aprobar-una-transferencia-entre-almacenes-en-Fractal-One

En Fractal One, es posible realizar transferencias de ítems entre almacenes. Como requisito principal, el o los ítems a transferir deben estar declarados previamente en el almacén destino.

1. Almacenes, es el módulo en el cual existen los almacenes o bodegas, dentro de Fractal One. Al mismo, accedemos desde el Menú Principal.



2. La aprobación de un movimiento de Entrada a un almacén en Fractal One, debido a una Transferencia desde un almacén fuente, se debe configurar previamente, desde el menú de detalle del almacén que recibirá la transferencia, en el apartado General.

Almacenes Alphaville Guardar

Habilitado

Detalles

- General
- Existencia
- Órdenes de Compra
- Requisiciones de material
- Entradas
- Salidas
- Historial de Movimientos

Código: ALM-ALPHA Descripción: Almacenes Alphaville

Dirección: Alphaville

Ciudad: Barueri

Departamento / Estado / Región: São Paulo

País: Brasil

Código Área

Latitud

Longitud

Existencia controlada por integración externa

Permitir existencia negativa

Solicitud de aprobación para entradas por transferencia

Visible para todos

Solicitud de aprobación para las requisiciones de material creadas

NOTA: La funcionalidad "Solicitud de aprobación para entradas por transferencias"; es una funcionalidad de contratación adicional, Addon 'almacenes avanzados'.

3. En Existencia, también del almacén destino o que recibirá la transferencia, previo a la misma, deberá estar declarado el artículo que se va a transferir desde el almacén fuente.

Almacenes Alphaville

Habilitado

Costo Total: R\$ BRL 163.757,96

Guardar

Detalles

- General
- Existencia
- Órdenes de Compra
- Requisiciones de material
- Entradas
- Salidas
- Historial de Movimientos

<input type="checkbox"/>	Nivel de existencias	Descripción	Código	Existencia
<input type="checkbox"/>	<input checked="" type="radio"/> ✓	{ DET-001 } DETERGENTE	DET-001	25,00
<input type="checkbox"/>	<input checked="" type="radio"/> !	{ CAB-0001 } CABLE AWG 6	CAB-0001	16,00
<input type="checkbox"/>	<input checked="" type="radio"/> !	Resistência 150 Cummings XPTO { 638 }	638	0,00
<input type="checkbox"/>	<input checked="" type="radio"/> ✓	{ 0002020001200180 } TAYLOR ELECTROVALVULA SMC 4V...	0002020001200180	1,00
<input type="checkbox"/>	<input checked="" type="radio"/> ✓	LLAVE TORQUE M1/4\ 4-20NM S.RICHMONT M1/4\ 4-20N...	ACT.HERR-0001	0,00
<input type="checkbox"/>	<input checked="" type="radio"/> ✓	{ 0001010000300714 } MOBIL GRASA MOLY LUBE 8626 EP...	0001010000300714	0,00
<input type="checkbox"/>	<input checked="" type="radio"/> ✓	{ PIS-001 } ATLAS COPCO 124678432111 PISTON DE COM...	PIS-001	0,00
<input type="checkbox"/>	<input checked="" type="radio"/> ✓	{ RI-009 } WEG PF456789 Rolamento - Fevereiro0	RI-009	0,00
<input type="checkbox"/>	<input checked="" type="radio"/> ✓	{ RL-05684 } Weg T330 Rolamento	RL-05684	0,00
<input type="checkbox"/>	<input checked="" type="radio"/> ✓	{ RL-05684-FEV } Weg T330 Rolamento	RL-05684-FEV	0,00
<input type="checkbox"/>	<input checked="" type="radio"/> ✓	{ RL-05684-ENG } Rolamento	RL-05684-ENG	0,00
<input type="checkbox"/>	<input checked="" type="radio"/> ✓	{ RI-3904 } Rolamento Weg	RI-3904	0,00

Mostrando 24 de 24

+

4. Para generar la transferencia, desde el almacén fuente, en el menú de Detalle, se selecciona Salidas (1), Agregar salida (2).

Almacenes Alphaville Guardar

Habilitado

Detalles

- General
- Existencia
- Órdenes de Compra
- Requisiciones de material
- Entradas
- Salidas**
- Historial de Movimientos

<input type="checkbox"/>	ID	Tipo de movimiento...	Estado	Fecha de Entrega	Fecha de Movimiento	Documento
<input type="checkbox"/>	MOV56	General	Salida	2024-03-17	2024-03-17	Manutenção
<input type="checkbox"/>	MOV50	Orden de Trabajo	Salida	2024-02-29	2024-02-29	OS-567-SC
<input type="checkbox"/>	MOV46	Asignación	Entrega total	2023-12-15	2023-12-15	Consig-2
<input type="checkbox"/>	MOV45	General	Salida	2023-12-15	2023-12-15	Consig-1
<input type="checkbox"/>	MOV44	Cancelado por ajuste	Salida	2023-12-15	2023-12-15	Consig-1
<input type="checkbox"/>	MOV42	Ajuste Inventario	Salida	2023-12-15	2023-12-15	--
<input type="checkbox"/>	MOV41	Orden de Trabajo	Salida	2023-12-15	2023-12-15	OT-185
<input type="checkbox"/>	MOV37	Orden de Trabajo	Salida	2023-12-15	2023-12-15	OT-184
<input type="checkbox"/>	MOV36	Orden de Trabajo	Salida	2023-12-15	2023-12-15	OT-184
<input type="checkbox"/>	MOV32	Orden de Trabajo	Salida	2023-12-15	2023-12-15	OT-181
<input type="checkbox"/>	MOV30	Orden de Trabajo	Salida	2023-12-15	2023-12-15	OT-179
<input type="checkbox"/>	MOV24	General	Salida	2023-12-09	2023-12-09	OT 112 Material

Mostrando 19 de 19 +

5. Se complementa el formulario respectivo para ejecutar la transferencia:

- Seleccionamos la fecha de transferencia,
- En tipo de salida: Transferencia Almacén,
- Responsable, que despliega la lista de nuestro recurso humano,
- Creamos una referencia para este movimiento,
- Almacén destino, para seleccionar el almacén que recibirá la transferencia,
- Agregar, para seleccionar el o los artículos a ser transferidos.

Fecha de Entrega: 2024-03-17

Tipo De Salida: General

Responsable: [Redacted]

Referencia: [Redacted]

Proveedor: [Redacted]

Almacén destino: [Redacted]

Centro de costo: [Redacted]

Nota: [Redacted]

Items + Agregar

Descripción	Controlado por serial	Cant. Pedida	Cant. pendiente	Costo unitario	Costo Total
Debe agregar al menos un ítem.					
				Sub total	R\$ BRL 0,00
				Total	R\$ BRL 0,00

En un ejemplo, transferiremos entre el Almacén Aramark Spencer hacia ALM.

Fecha de Entrega: 2024-03-17

Tipo De Salida: Transferencia de almacén

Responsable: Adrian Vargas {}

Referencia: TRANSF-04-24-0001

Proveedor: [Redacted]

Almacén destino: ALM

Centro de costo: [Redacted]

Nota: [Redacted]

Items + Agregar

Descripción	Controlado por serial	Cant. Pedida	Cant. pendiente	Costo unitario	Costo Total
Debe agregar al menos un ítem.					
				Sub total	R\$ BRL 0,00
				Total	R\$ BRL 0,00

Resta identificar el artículo a transferir, esto desde el botón Agregar, el cual desplegará la existencia del almacén fuente.

← Nuevo(a) Salida Guardar

Fecha de Entrega: 2024-03-17
Tipo De Salida: Transferencia de almacén
Responsable: Adrian Vargas {}
Referencia: TRANSF-04-24-0001

Proveedor:
Almacén destino: ALM
Centro de costo:
Nota:

Items + Agregar

Descripción	Controlado por serial	Cant. Pedida	Cant. pendiente	Costo unitario	Costo Total
Debe agregar al menos un ítem.					
			Sub total		R\$ BRL 0,00
			Total		R\$ BRL 0,00

Desplegamos el listado Item,

← Nuevo(a) Salida

Fecha de Entrega: 2024-03-17

Tipo De Salida: Transferencia de almacén

Responsable: Adrian Vargas {}

Proveedor:

Almacén destino: ALM

Nota

Items

Descripción	Controlado por serial	Cant. Pedida	Cant. Disponible
Debe agregar al menos un item.			
Sub total			
Total			

← NUEVO(A) ITEM

Item:

Item no puede estar en blanco

Unidad:

Existencia:

Cant. Pedida:

Cant. Pedida debe ser mayor que 0

Costo unitario:

Costo Total:

Y seleccionamos el correspondiente a transferir

← Nuevo(a) Salida

Fecha de Entrega: 2024-03-17

Tipo De Salida: Transferencia de almacén

Responsable: Adrian Vargas {}

Proveedor:

Almacén destino: ALM

Nota

Items

Descripción	Controlado por serial	Cant. Pedida	Cant. Disponible
Debe agregar al menos un item.			
Sub total			
Total			

- ← 🔍 Buscar Activos
- { DET-001 } DETERGENTE

Tipo: Repuestos y Suministros

Código: DET-001

Prioridad:

Localización: //

Existencia: 25
 - { ACE-001 } MOBIL 4T43G34F4 ACEITE 20 W 50

Tipo: Repuestos y Suministros

Código: ACE-001

Prioridad:

Localización: // CERT. FRAC/ EMPRESA ENSAMBLADORA/ PLANTA ZON

Existencia: 0
 - { CAB-001 } CABLE AWG 6

Tipo: Repuestos y Suministros

Código: CAB-001

Prioridad:

Localización: //

Existencia: 16
 - { 0002020001200180 } TAYLOR ELECTROVALVULA SMC 4V110-06 (SM)

Tipo: Repuestos y Suministros

Código: 0002020001200180

Prioridad:

Localización: //

Existencia: 1
 - LLAVE TORQUE M1/4\ 4-20NM S.RICHMONT M1/4\ 4-20NM { ACT.HERR-0001 }

Tipo: Herramientas
- Mostrando 24 de 24

Posterior, informamos de la cantidad a transferir y arriba a la derecha, guardamos el requerimiento.

← Nuevo(a) Salida

Fecha de Entrega: 2024-03-17

Tipo De Salida: Transferencia de almacén

Responsable: Adrian Vargas {}

Proveedor:

Almacén destino: ALM

Nota:

Items

Descripción	Controlado por serial	Cant. Pedida	Cant.
Debe agregar al menos un item.			
			Sub total
			Total

← NUEVO(A) ITEM ✓

Item: { DET-001 } DETERGENTE

Unidad: LITROS

Existencia: 25

Cant. Pedida: 1

Costo unitario: R\$ BRL 0,35

Costo Total: R\$ BRL 0,35



Queda completo el formulario, y nuevamente arriba a la derecha, guardamos el movimiento.

Fecha de Entrega: 2024-03-17
Tipo De Salida: Transferencia de almacén
Responsable: Adrian Vargas {}
Referencia: TRANSF-04-24-0001

Proveedor:
Almacén destino: ALM
Centro de costo:

Nota:

Items Total: 1 [+ Agregar](#)

Descripción	Controlado por serial	Cant. Pedida	Cant. pendiente	Costo unitario	Costo Total
  { DET-001 } DETERGENTE	No	1	1	R\$ BRL 0,35	R\$ BRL 0,35
				Sub total	R\$ BRL 0,35
				Total	R\$ BRL 0,35

Este formulario quedara registrado en el apartado de Salidas posterior hacer click en el icono de refrescar.

Almacenes Alphaville Guardar

Habilitado

Detalles

- General
- Existencia
- Órdenes de Compra
- Requisiciones de material
- Entradas
- Salidas
- Historial de Movimientos

<input type="checkbox"/>	ID	Tipo de movimiento...	Estado	Fecha de Entrega	Fecha de Movimiento	Documento
<input type="checkbox"/>	MOV57	Transferencia de al...	Salida	2024-03-17	2024-03-17	MOV-207-22
<input type="checkbox"/>	MOV56	General	Salida	2024-03-17	2024-03-17	Manutenção
<input type="checkbox"/>	MOV50	Orden de Trabajo	Salida	2024-02-29	2024-02-29	OS-567-SC
<input type="checkbox"/>	MOV46	Asignación	Entrega total	2023-12-15	2023-12-15	Consig-2
<input type="checkbox"/>	MOV45	General	Salida	2023-12-15	2023-12-15	Consig-1
<input type="checkbox"/>	MOV44	Cancelado por ajuste	Salida	2023-12-15	2023-12-15	Consig-1
<input type="checkbox"/>	MOV42	Ajuste Inventario	Salida	2023-12-15	2023-12-15	--
<input type="checkbox"/>	MOV41	Orden de Trabajo	Salida	2023-12-15	2023-12-15	OT-185
<input type="checkbox"/>	MOV37	Orden de Trabajo	Salida	2023-12-15	2023-12-15	OT-184
<input type="checkbox"/>	MOV36	Orden de Trabajo	Salida	2023-12-15	2023-12-15	OT-184
<input type="checkbox"/>	MOV32	Orden de Trabajo	Salida	2023-12-15	2023-12-15	OT-181
<input type="checkbox"/>	MOV30	Orden de Trabajo	Salida	2023-12-15	2023-12-15	OT-179

Mostrando 20 de 20 +

6. Una vez creada la salida en el almacén fuente, esta ya está disponible para darle entrada en el almacén destino previa aprobación.

Para ello, vamos al almacén destino, al apartado de Entrada, donde se nos mostraran las entradas pendientes de aprobación.

ALM Guardar

Habilitado

Detalles

- General
- Existencia
- Órdenes de Compra
- Requisiciones de material
- Entradas**
- Salidas
- Historial de Movimientos

ID	Tipo de movimiento...	Fecha de Entrega	Fecha de Movimiento	Documento
<input checked="" type="checkbox"/> MOV-210-22	Transferencia de al...	2024-03-17	2024-03-17	MOV58
<input type="checkbox"/> MOV-209-22	Ajuste Inventario	2024-03-17	2024-03-17	---
<input type="checkbox"/> MOV-207-22	Transferencia de al...	2024-03-17	2024-03-17	MOV57
<input type="checkbox"/> MOV-204-22	Devolución de asign...	2024-02-13	2024-02-13	MOV-203-22
<input type="checkbox"/> MOV-202-22	Transferencia de al...	2024-02-06	2024-02-06	MOV3820
<input type="checkbox"/> MOV-200-22	Ajuste Inventario	2024-01-10	2024-01-10	---
<input type="checkbox"/> MOV-197-22	Compra	2023-12-18	2023-12-18	OC-31-22
<input type="checkbox"/> MOV-191-22	Compra	2023-12-13	2023-12-13	OC100384
<input type="checkbox"/> MOV-188-22	Compra	2023-12-13	2023-12-13	OC 001
<input type="checkbox"/> MOV-187-22	Compra	2023-12-12	2023-12-12	OC-30-22
<input type="checkbox"/> MOV-186-22	Compra	2023-12-12	2023-12-12	OC-29-22
<input type="checkbox"/> MOV-182-22	Ajuste Inventario	2023-12-06	2023-12-06	---

Mostrando 50 de 62 +

ALM Guardar

Habilitado

Detalles

- General
- Existencia
- Órdenes de Compra
- Requisiciones de material
- Entradas**
- Salidas
- Historial de Movimientos

ID	Tipo de movimiento...	Fecha de Entrega	Fecha de Movimiento	Documento
<input checked="" type="checkbox"/> MOV-210-22	Transferencia de al...	2024-03-17	2024-03-17	MOV58
<input type="checkbox"/> MOV-209-22	Ajuste Inventario	2024-03-17	2024-03-17	---
<input type="checkbox"/> MOV-207-22	Transferencia de al...	2024-03-17	2024-03-17	MOV57
<input type="checkbox"/> MOV-204-22	Devolución de asign...	2024-02-13	2024-02-13	MOV-203-22
<input type="checkbox"/> MOV-202-22	Transferencia de al...	2024-02-06	2024-02-06	MOV3820
<input type="checkbox"/> MOV-200-22	Ajuste Inventario	2024-01-10	2024-01-10	---
<input type="checkbox"/> MOV-197-22	Compra	2023-12-18	2023-12-18	OC-31-22
<input type="checkbox"/> MOV-191-22	Compra	2023-12-13	2023-12-13	OC100384
<input type="checkbox"/> MOV-188-22	Compra	2023-12-13	2023-12-13	OC 001
<input type="checkbox"/> MOV-187-22	Compra	2023-12-12	2023-12-12	OC-30-22
<input type="checkbox"/> MOV-186-22	Compra	2023-12-12	2023-12-12	OC-29-22
<input type="checkbox"/> MOV-182-22	Ajuste Inventario	2023-12-06	2023-12-06	---

Mostrando 50 de 62 +

Hacemos click sobre el switch para cambiar el estado.

<input type="checkbox"/>	ID	Tipo de movimiento
<input type="checkbox"/>	<input checked="" type="radio"/> MOV-210-22	Transferencia de almacén
<input type="checkbox"/>	MOV-209-22	Ajuste Inventario

Y podemos colocar a continuación un comentario alusivo a la aprobación que figurara junto con el nombre de la persona que lo ha aprobado.

The screenshot shows a mobile application interface for inventory management. On the left, there is a sidebar menu with options like 'General', 'Existencia', 'Órdenes de Compra', 'Requisiciones de material', 'Entradas', 'Salidas', and 'Historial de Movimientos'. The main area displays a list of inventory movements with columns for 'ID', 'Tipo de movimiento', and 'Fecha'. A modal window titled 'APROBAR TRANSFERENCIA DE ALMACÉN' is overlaid on the right, containing a 'Usuario' field with the name 'Elias Alves' and a 'Comentarios' field for adding a note.

Guardamos, haciendo click arriba a la derecha, en el icono y se habrá generado la aprobación de la entrada, con los cambios respectivos en la existencia del ítem transferido en el almacén destino.

ALM Guardar

Habilitado

Detalles

- [General](#)
- [Existencia](#)
- [Órdenes de Compra](#)
- [Requisiciones de material](#)
- [Entradas](#)
- [Salidas](#)
- [Historial de Movimientos](#)

ID	Tipo de movimiento	Fecha de Entrega	Fecha de Movimiento	Documento
MOV-210-22	Transferencia de almacén	2024-03-17	2024-03-17	MOV58
MOV-209-22	Ajuste Inventario	2024-03-17	2024-03-17	--
MOV-207-22	Transferencia de almacén	2024-03-17	2024-03-17	MOV57
MOV-204-22	Devolución de asignación	2024-02-13	2024-02-13	MOV-203-22
MOV-202-22	Transferencia de almacén	2024-02-06	2024-02-06	MOV3820
MOV-200-22	Ajuste Inventario	2024-01-10	2024-01-10	--
MOV-197-22	Compra	2023-12-18	2023-12-18	OC-31-22
MOV-191-22	Compra	2023-12-13	2023-12-13	OC100384
MOV-188-22	Compra	2023-12-13	2023-12-13	OC 001
MOV-187-22	Compra	2023-12-12	2023-12-12	OC-30-22
MOV-186-22	Compra	2023-12-12	2023-12-12	OC-29-22
MOV-182-22	Ajuste Inventario	2023-12-06	2023-12-06	--

Mostrando 50 de 62

Se refleja también como movimiento en el Historial de Movimiento.

ALM Guardar

Habilitado

Detalles

- [General](#)
- [Existencia](#)
- [Órdenes de Compra](#)
- [Requisiciones de material](#)
- [Entradas](#)
- [Salidas](#)
- [Historial de Movimientos](#)

ID	Tipo de movimiento	Entradas / Salidas	Almacén fuente
MOV-210-22	Transferencia de almacén	Otro	Almacenes Alpha
MOV-208-22	Ajuste Inventario	Salidas	ALM
MOV-209-22	Ajuste Inventario	Entradas	ALM
MOV-207-22	Transferencia de almacén	Otro	Almacenes Alpha
MOV-204-22	Devolución de asignación	Entradas	ALM
MOV-203-22	Asignación	Salidas	ALM
MOV-202-22	Transferencia de almacén	Otro	Abot Armazem
MOV-199-22	Ajuste Inventario	Salidas	ALM
MOV-200-22	Ajuste Inventario	Entradas	ALM
MOV-197-22	Compra	Entradas	ALM
OC-31-22	Orden de Compra	Otro	ALM
MOV-196-22	Orden de Trabajo	Salidas	ALM

Mostrando 50 de 156

