

Historiales

help2.fractal.com/hc/es-es/articles/25666662246285-Historiales

En este submódulo, se presenta una opción que permite al usuario acceder a un registro histórico de diversas actividades relacionadas con un activo en particular. Estas actividades incluyen movimientos de localización, tareas asignadas, recursos utilizados, disponibilidad del equipo y lecturas históricas.

Activos Equipos Versión anterior ↩️ 🏠 🔍 FE

← Banda transportadora FU { EQ-EM-BT-023 } Guardar

Fuera de servicio: No **Habilitado**

Detalles

- General
- Formulario Personalizado
- Estado de Salud Beta
- Financiero
- Terceros
- Repuestos y Suministros
- Historiales**
- Aduantos

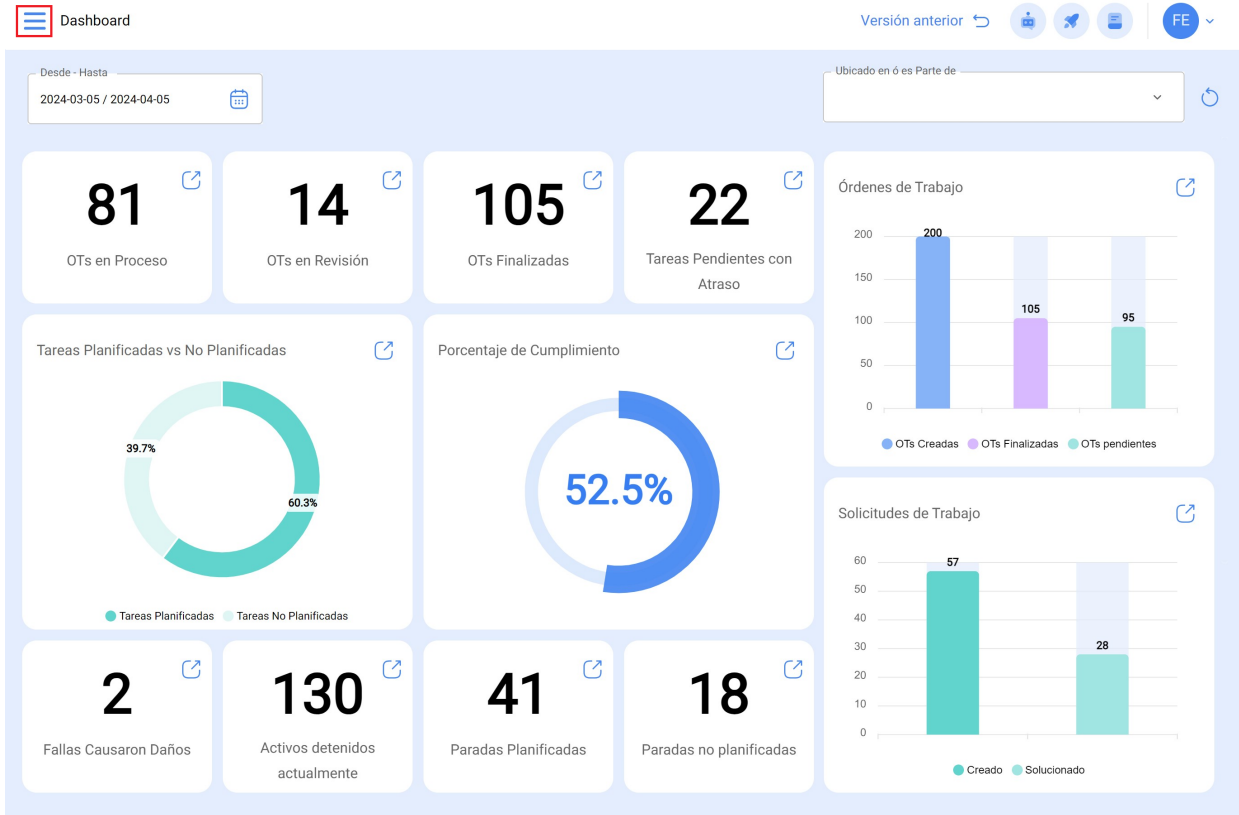
LOCALIZACIÓN **TAREAS** RECURSOS DISPONIBILIDAD LECTURAS

Orden de Trabajo	Estado	Descripción	Tipo de tarea	Fecha Programada
<input type="checkbox"/> RDO-289-CD	Finalizadas	MTTO MENSUAL	PREVENTIVO	2023-07-05
<input type="checkbox"/> RDO-222-CD	Finalizadas	TOMA DE LECTURAS DEL EQUIPO	PREVENTIVO	2023-06-22
<input type="checkbox"/> OT-1688	Finalizadas	TOMA DE LECTURAS DEL EQUIPO	PREVENTIVO	2023-06-15
<input type="checkbox"/> OT-1698	Finalizadas	MTTO 500 HRS	PREVENTIVO	2023-06-08
<input type="checkbox"/> OT-1682	Finalizadas	FUGA DE ACEITE	CORRECTIVO	2023-06-07
<input type="checkbox"/> OT-1681	Finalizadas	MTTO MENSUAL	PREVENTIVO	2023-06-05

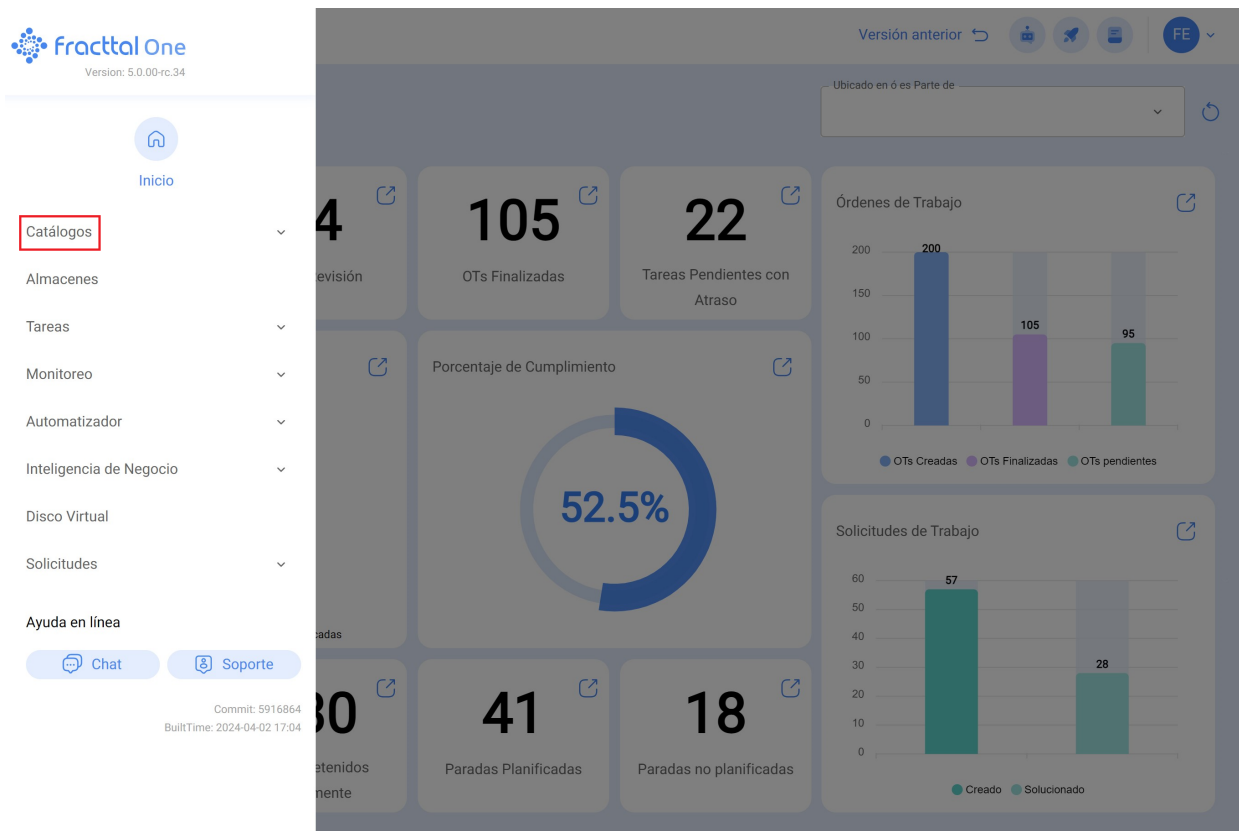
Mostrando 6 de 6

¿Cómo acceder a la opción de historiales de un activo?

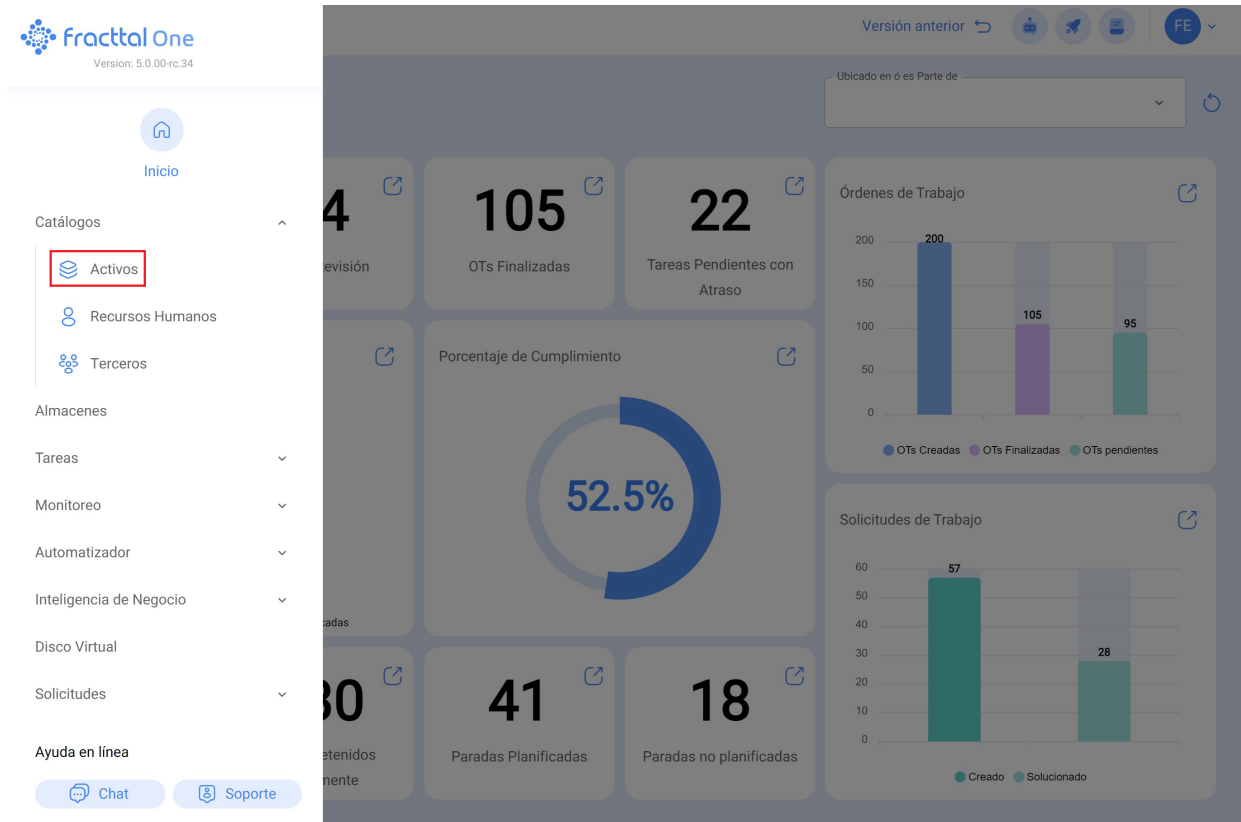
1. Inicia sesión y haz clic en el menú principal en la parte superior izquierda.



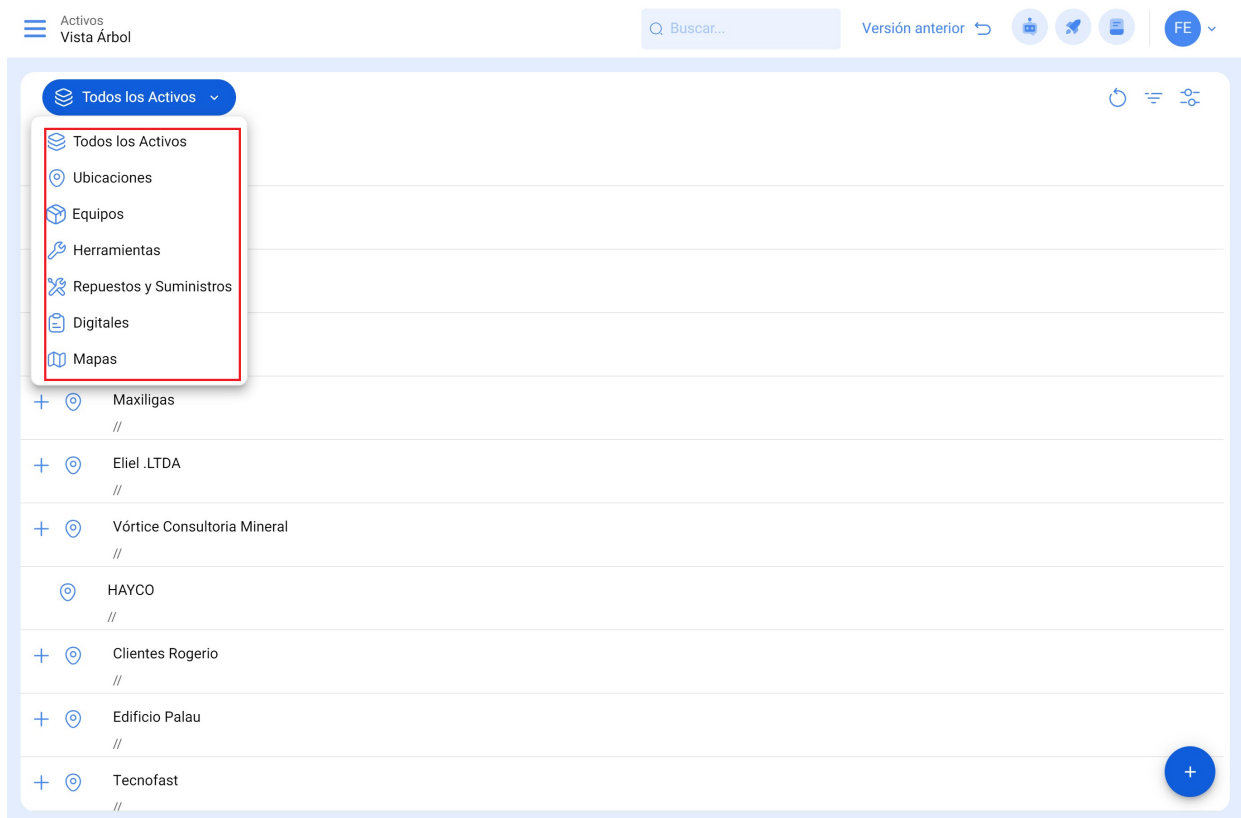
2. Selecciona la opción "Catálogos".



3. Luego, elige "Activo" dentro del menú desplegable.



4. Selecciona el tipo de activo de tu interés.



5. ubicar el activo específico, puedes utilizar la opción de filtrado el super buscador.

Activos Equipos

Buscar...

Versión anterior

FE

Equipos

Lista Árbol

<input type="checkbox"/>	Description	Enabled	Out of Service	Código	Group 1	Hours of average daily use...	Plan
<input type="checkbox"/>	AGREGADO 1 { 84821215 }	No	No	84821215	CORTES	24:00	
<input type="checkbox"/>	AGREGADO 1 { 857412547 }	No	No	857412547	CORTES	24:00	
<input type="checkbox"/>	AGREGADO 1 { AGR-030-001 }	Si	Si	AGR-030-001	CORTES	16:00	
<input type="checkbox"/>	AGREGADO 2 { AGR-030-002 }	Si	No	AGR-030-002	CORTES	24:00	
<input type="checkbox"/>	Air conditioner { }	Si	No		CORTES	24:00	Ma
<input type="checkbox"/>	Air Conditioners { AC }	Si	No	AC	Centrifuga	10:00	PL
<input type="checkbox"/>	Air Conditioners { AC-000065 }	Si	No	AC-000065		10:00	Pla
<input type="checkbox"/>	Air Conditioners { ACC-0009 }	Si	No	ACC-0009	CORTES	24:00	
<input type="checkbox"/>	Air Conditioners { ACC-001 }	Si	No	ACC-001		10:00	PL
<input type="checkbox"/>	Aire 1 { Aire-Fttl-Med-01 }	Si	No	Aire-Fttl-Med-01	Chiller	00:00	Chi
<input type="checkbox"/>	Aire 2 { Aire-Fttl-Med-02 }	Si	No	Aire-Fttl-Med-02	Chiller	00:00	
<input type="checkbox"/>	Aire 3 { Aire-Fttl-Med-03 }	Si	No	Aire-Fttl-Med-03	Chiller	00:00	


Mostrando 50 de 3271

+

6. Una vez dentro del activo deseado, haz clic en la opción "Historiales" ubicada en el panel lateral izquierdo.

Activos Equipos Versión anterior FE

← Banda transportadora FU { EQ-EM-BT-024 } Guardar



Fuera de servicio: No
Habilitado

Detalles


- General
- Formulario Personalizado
- Estado de Salud Beta
- Financiero
- Terceros
- Repuestos y Suministros
- Historiales**
- Adjuntos
- Gestión Documental

Localizado en ou é parte de

Visível para todos

Activos Equipos Versión anterior FE

← Banda transportadora FU { EQ-EM-BT-023 } Guardar



Fuera de servicio: No
Habilitado

Detalles

- General
- Formulario Personalizado
- Estado de Salud Beta
- Financiero
- Terceros
- Repuestos y Suministros
- Historiales**
- Adjuntos

LOCALIZACIÓN
TAREAS
RECURSOS
DISPONIBILIDAD
LECTURAS

<input type="checkbox"/>	Orden de Trabajo	Estado	Descripción	Tipo de tarea	Fecha Programada
<input type="checkbox"/>	RDO-289-CD	Finalizadas	MTTO MENSUAL	PREVENTIVO	2023-07-05
<input type="checkbox"/>	RDO-222-CD	Finalizadas	TOMA DE LECTURAS DEL EQUIPO	PREVENTIVO	2023-06-22
<input type="checkbox"/>	OT-1688	Finalizadas	TOMA DE LECTURAS DEL EQUIPO	PREVENTIVO	2023-06-15
<input type="checkbox"/>	OT-1698	Finalizadas	MTTO 500 HRS	PREVENTIVO	2023-06-08
<input type="checkbox"/>	OT-1682	Finalizadas	FUGA DE ACEITE	CORRECTIVO	2023-06-07
<input type="checkbox"/>	OT-1681	Finalizadas	MTTO MENSUAL	PREVENTIVO	2023-06-05

Mostrando 6 de 6

Opciones disponibles en los historiales:

1. **Localización:** Aquí se muestra el historial de todas las localizaciones asociadas al activo, incluyendo:

Activos Equipos

Versión anterior

Banda transportadora FU { EQ-EM-BT-023 }

Guardar

LOCALIZACIÓN

TAREAS

RECURSOS

DISPONIBILIDAD

LECTURAS

Fecha de Movimiento ↓	Fuente	Destino ↑
2024-04-06	// FU-R/ HOTEL CORPORATIVO/ RECEPCION/	// CENTRO COMERCIAL EL TESORO/

Mostrando 1 de 1

- **Fecha de movimiento:** Fecha en que se asignó la localización.
- **Fuente:** Ubicación inicial del activo antes del movimiento.
- **Destino:** Lugar donde se localizó el activo.
- **Personal:** Responsable del movimiento.

2. **Tareas:** Este apartado detalla el historial de todas las tareas asignadas al activo, incluyendo:

Activos Equipos

Versión anterior

Guardar

Banda transportadora FU (EQ-EM-BT-023)

LOCALIZACIÓN

TAREAS

RECURSOS

DISPONIBILIDAD

LECTURAS

Fuera de servicio: No
Habilitado

Detalles

- General
- Formulario Personalizado
- Estado de Salud **Beta**
- Financiero
- Terceros
- Repuestos y Suministros
- Historiales**
- Agrupados

Orden de Trabajo	Estado	Descripción	Tipo de tarea	Fecha Programada
RDO-289-CD	Finalizadas	MTTO MENSUAL	PREVENTIVO	2023-07-05
RDO-222-CD	Finalizadas	TOMA DE LECTURAS DEL EQUIPO	PREVENTIVO	2023-06-22
OT-1688	Finalizadas	TOMA DE LECTURAS DEL EQUIPO	PREVENTIVO	2023-06-15
OT-1698	Finalizadas	MTTO 500 HRS	PREVENTIVO	2023-06-08
OT-1682	Finalizadas	FUGA DE ACEITE	CORRECTIVO	2023-06-07
OT-1681	Finalizadas	MTTO MENSUAL	PREVENTIVO	2023-06-05

Mostrando 6 de 6

- **Orden de trabajo:** Número identificativo de la intervención.
- **Estado:** Estado actual de la orden de trabajo.
- **Tipo de tarea:** Categoría de la intervención.
- **Descripción:** Breve explicación de la tarea.
- **Fecha programada:** Fecha planificada para la tarea.
- **Fecha de realización:** Fecha en que se realizó la tarea.
- **Clasificación 1:** Palabras clave asociadas a la tarea.

3. **Recursos:** En este apartado se presenta un registro de los diferentes recursos utilizados en las diversas órdenes de trabajo asignadas al activo, incluyendo:

Activos Equipos

Versión anterior

Banda transportadora FU { EQ-EM-BT-023 }

Guardar

LOCALIZACIÓN TAREAS **RECURSOS** DISPONIBILIDAD LECTURAS

Orden de Trabajo	Estado	Fecha de Realización	Tipo de tarea	Tarea	Tipo de Recurso
RDO-289-CD	Finalizadas	2023-12-13	PREVENTIVO	MTTO MENSUAL	Servicios
RDO-289-CD	Finalizadas	2023-12-13	PREVENTIVO	MTTO MENSUAL	Inventario
RDO-289-CD	Finalizadas	2023-12-13	PREVENTIVO	MTTO MENSUAL	Recursos Humar
OT-1698	Finalizadas	2023-10-25	PREVENTIVO	MTTO 500 HRS	Inventario
OT-1698	Finalizadas	2023-10-25	PREVENTIVO	MTTO 500 HRS	Inventario
OT-1698	Finalizadas	2023-10-25	PREVENTIVO	MTTO 500 HRS	Recursos Humar
OT-1698	Finalizadas	2023-10-25	PREVENTIVO	MTTO 500 HRS	Recursos Humar
OT-1682	Finalizadas	2023-06-07	CORRECTIVO	FUGA DE ACEITE	Inventario
OT-1681	Finalizadas	2023-06-07	PREVENTIVO	MTTO MENSUAL	Recursos Humar
OT-1681	Finalizadas	2023-06-07	PREVENTIVO	MTTO MENSUAL	Inventario
OT-1681	Finalizadas	2023-06-07	PREVENTIVO	MTTO MENSUAL	Servicios

Mostrando 13 de 13

- **Tipo de recurso:** Descripción del tipo de recurso utilizado.
- **Cantidad:** Número de recursos utilizados.
- **Recurso:** Detalles del recurso utilizado.
- **Fuente de recurso:** Origen del recurso utilizado.
- **Costo unitario:** Valor individual del recurso.
- **Costo total:** Valor total de los recursos utilizados.

4. **Disponibilidad:** Aquí se informa al usuario sobre las fechas en las cuales el activo estuvo fuera de servicio, detallando:

— Activos

Modificar estado   

- **Fecha de reporte:** Fecha en que se reportó la falla del equipo.
- **Fecha de fuera de servicio:** Fecha en que el equipo se consideró inoperativo.
- **Fecha final de fuera de servicio:** Fecha de restauración de la operatividad del equipo.
- **Duración:** Intervalo de tiempo en el que el equipo estuvo fuera de servicio.

5. **Lecturas:** Los usuarios tienen la posibilidad de revisar el historial de lecturas de medidores vinculados al activo, mostrando información como:

Activos Equipos

Versión anterior

Guardar

Banda transportadora FU (EQ-EM-BT-023)

LOCALIZACIÓN TAREAS RECURSOS DISPONIBILIDAD **LECTURAS**

<input type="checkbox"/>	Medidor	Fecha de Ingreso ↓	Fecha de Lectura	Lectura	Valor Acumulado ↑	Activó Tar
<input type="checkbox"/>	Temperatura	2024-02-16 12:56	2024-02-16 12:01	0 °C	---	No
<input type="checkbox"/>	Temperatura	2024-02-16 12:56	2024-02-16 12:01	0 °C	---	No
<input type="checkbox"/>	Temperatura	2023-10-25 06:22	2023-05-25 06:22	0 °C	---	No
<input type="checkbox"/>	Temperatura	2023-10-25 06:22	2023-04-25 06:21	0 °C	---	No
<input type="checkbox"/>	Temperatura	2023-10-25 06:21	2023-03-25 06:21	0 °C	---	No
<input type="checkbox"/>	Temperatura	2023-10-25 06:21	2023-02-25 06:21	0 °C	---	No
<input type="checkbox"/>	Temperatura	2023-10-25 06:21	2023-01-25 06:21	0 °C	---	No
<input type="checkbox"/>	temperatura	2023-10-25 00:39	2023-03-25 00:39	0 °C	---	No
<input type="checkbox"/>	temperatura	2023-10-25 00:39	2023-02-25 00:39	0 °C	---	No
<input type="checkbox"/>	temperatura	2023-10-25 00:39	2023-01-11 00:00	0 °C	---	No

Mostrando 20 de 20

- o **Medidor:** Nombre del medidor asignado al activo.
- o **Fecha de ingreso:** Fecha de asignación del medidor al activo.
- o **Fecha de lectura:** Fecha de registro de la lectura.
- o **Lectura:** Valor medido por el medidor.
- o **Valor acumulado:** Valor total acumulado por el medidor (si aplica).
- o **Activó tareas:** Indicación si la lectura activó alguna tarea relacionada con el activo.
- o **Fuente:** Método de almacenamiento de la lectura (manual o a través de una orden de trabajo).

Con esta funcionalidad, los usuarios pueden acceder y visualizar fácilmente información detallada sobre el historial de actividades relacionadas con los activos, lo que facilita la gestión y el seguimiento de los mismos.