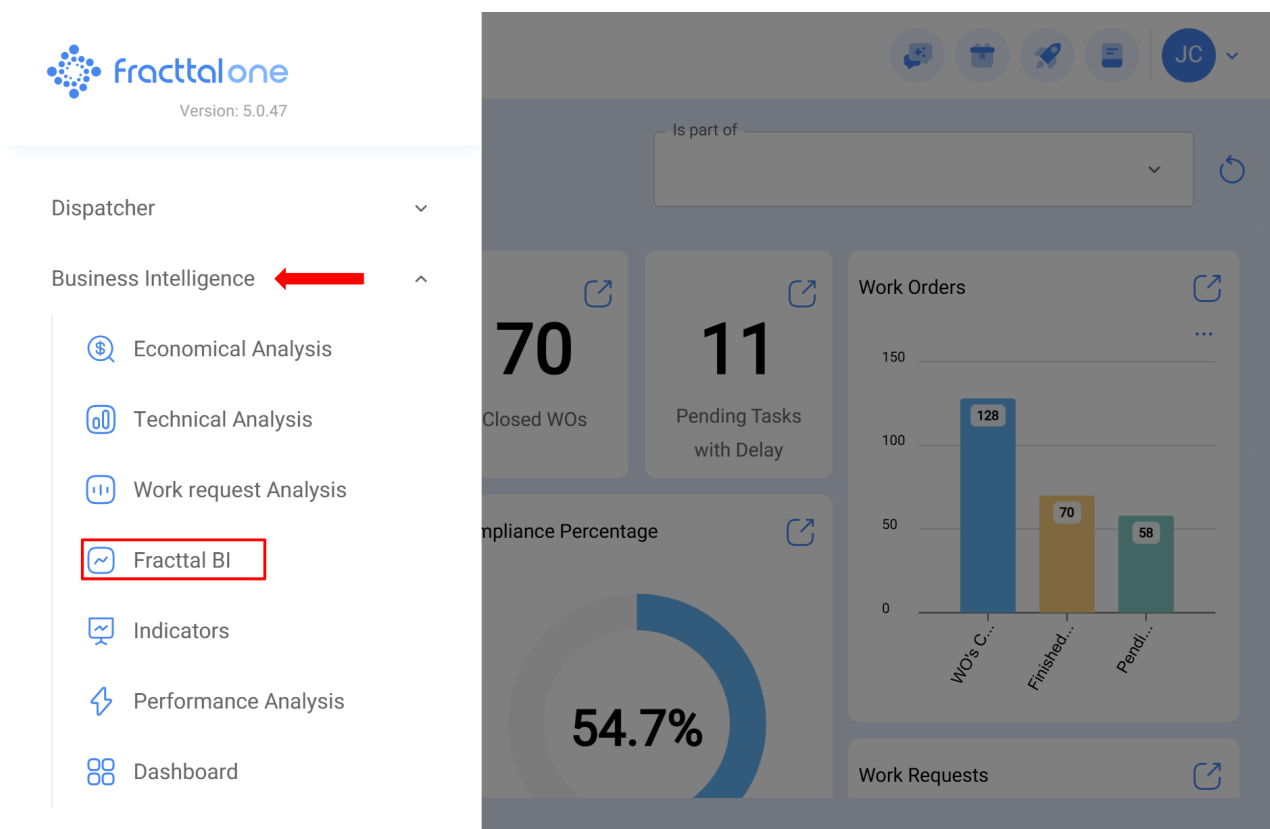


Fractal BI Advanced

help.fractal.com/hc/es-es/articles/25156763293069-Fractal-BI-Advanced

El Add-on de Fractal BI avanzado es una poderosa herramienta diseñada para facilitar la visualización gráfica de la actividad de mantenimiento. Su objetivo principal es proporcionar una mejor interpretación y análisis de la información registrada en la plataforma, permitiendo a los usuarios tomar decisiones más informadas y estratégicas.



En su versión estándar, Fractal BI permite la creación de hasta 6 widgets y 4 dashboards personalizados. Estas capacidades permiten a los usuarios visualizar datos provenientes de diversas fuentes, como tareas, medidores, planes de tareas, solicitudes de trabajo y órdenes de trabajo. Cada gráfico se puede ajustar para resaltar la información más relevante para las necesidades específicas de mantenimiento.

Fractal BI

Dashboard

Range: 2024-05-06 / 2025-05-06


WO-7391-2025 Open WO's televisão

WO-7390-2025 Open WO's televisão

WO-7389-2025 Cancelled televisão

1-200 from 7669

Solicitudes por departamentos (Clasificación 1)



2 - TEST 2
Clasificación 1 Obligatoria
Prueba cambio de nombre Clasificación 1 solicitudes

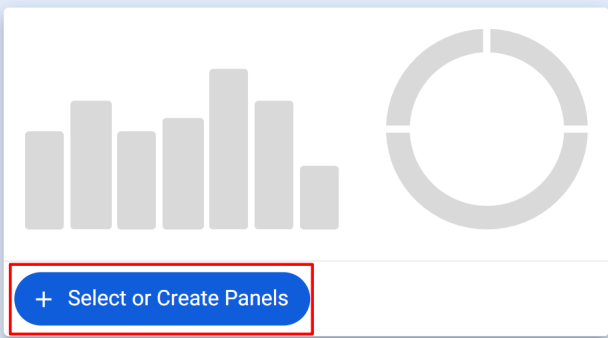
+

Es posible seleccionar paneles de visualización creados previamente o crear uno nuevo desde cero.

Fractal BI

Dashboard: Select One

Range: 2025-03-31 / 2025-05-06



+ Select or Create Panels

Beneficios de Fractal BI Advanced

La versión **Advanced** de Fractal BI amplía significativamente estas capacidades. Con Fractal BI Advanced, los usuarios pueden:

- **Crear hasta 15 widgets personalizados:** Incrementa la cantidad de widgets disponibles para visualizar diversos tipos de datos de manera más detallada y específica.
- **Dashboards ilimitados:** No hay restricciones en la cantidad de dashboards que se pueden crear, lo que permite una mayor flexibilidad y personalización en la organización y presentación de la información.