

Almacenes Avanzados

help.fractal.com/hc/es-es/articles/30497211504269-Almacenes-Avanzados

Con el addon "Funcionalidades avanzadas de Almacén" se activan funciones adicionales en el sistema, principalmente en el módulo de "Almacenes":

1. Opciones extras en la configuración general de cada almacén.
2. Dar salida automáticamente a una requisición de material dentro de un almacén.
3. Habilitar el submódulo 'solicitudes de material' dentro del módulo de solicitudes.

1) Opciones extras en la configuración general:

Al crear o abrir alguno de nuestros almacenes, veremos tres casillas adicionales de verificación con las siguientes opciones:

- Permitir existencia negativa.
- Solicitud de aprobación para las requisiciones de material creadas.
- Solicitud de aprobación para entradas por transferencia.

← AIRPORT MANAGEMENT SERVICES ALMACEN Guardar

Habilitado

Información
Tiene cambios pendientes por guardar!

General
Existencia
Órdenes de Compra
Requisiciones de material
Entradas
Salidas
Historial de Movimientos

Código: AERO ROM Descripción: AIRPORT MANAGEMENT SERVICES ALMACEN

Dirección:

Ciudad:

Departamento / Estado / Región:

País:

Código Área:

Latitud: Longitud:

Existencia controlada por integración externa Visible para todos

Permitir existencia negativa Solicitud de aprobación para las requisiciones de material creadas

Solicitud de aprobación para entradas por transferencia

Busca en el mapa







Permitir existencia negativa:

Cuando tenemos "Permitir existencia negativa" activada, nos permitirá realizar salidas de material aún sin contar con la cantidad solicitada, situación que de realizarla de manera normal nos enviaría un mensaje diciéndonos que "No hay existencia suficiente en el Almacén", sin embargo, con el addon de almacenes avanzados no nos aparecerá este mensaje, y se nos reflejará la existencia de la siguiente manera:

← ALMACEN CALEROS Y AFINES Guardar

Habilitado

Costo Total: \$ COP 110,80

<input type="checkbox"/> Nivel de existencias	Descripción	Código	Existencia
<input type="checkbox"/>  	JUEGO DE LLAVES ALLEN { 002 }	002	-88,00
<input type="checkbox"/>  	{ 0093 } EMPAQUE MANHOLLE	0093	9,00
<input type="checkbox"/>  	CAJA DE HERRAMIENTAS CALDEROS { HER123 }	HER123	0,00

Mostrando 3 de 3 +

Solicitud de aprobación para las requisiciones de material creadas:

Por otro lado, con la opción de 'Solicitud de aprobación para las requisiciones de material creadas' activada, se nos generará un bloqueo en cuanto a las salidas de material por medio de órdenes de trabajo. Con esto, se debe aprobar manualmente cada requisición de material antes de dar salida al recurso solicitado: aparecerá un interruptor para aprobarla:

← ALMACEN CALEROS Y AFINES Guardar

Habilitado

- General
- Existencia
- Órdenes de Compra
- Requisiciones de material
- Entradas
- Salidas
- Historial de Movimientos

<input type="checkbox"/>	ID	Estado	Fecha de creación	Referencia	Responsable
<input type="checkbox"/>	MO-24	No entregado	2024-10-03	WO-4933-2024	Gustavo de Fractal
<input type="checkbox"/>	MO-22	Entrega total	2024-10-03	WO-4933-2024	Gustavo de Fractal
<input type="checkbox"/>	MOV-21	Entrega total	2024-10-03	WO-4933-2024	Gustavo de Fractal
<input type="checkbox"/>	MOV-18	Cancelada	2024-01-12	WO-7253-2024	Adriana Ferrer Desan
<input type="checkbox"/>	MOV-16	Entrega total	2023-07-25	OT-4139-2024	TECNICO - FELIPE AC
<input type="checkbox"/>	MOV-13	Entrega total	2023-03-29	OT-1656-2024	Gonzalo Sotomayor C

Mostrando 6 de 6

Al hacer clic a ese interruptor se abrirá una opción, donde se detecta al usuario que está aprobando la requisición y nos da la posibilidad de ingresar un comentario de la aprobación. Así, al dar clic al botón de guardar, finalmente la requisición será aprobada y se podrá continuar con el proceso de salida del material:

Almacenes

← ALMACEN CALEROS Y AFINES

Habilitado

General

Existencia

Órdenes de Compra

Requisiciones de material

Entradas

Salidas

Historial de Movimientos

	ID	Estado	Fecha c
<input type="checkbox"/>			
<input type="checkbox"/>	MO-24	No entregado	2024-10
<input type="checkbox"/>	MO-22	Entrega total	2024-10
<input type="checkbox"/>	MOV-21	Entrega total	2024-10
<input type="checkbox"/>	MOV-18	Cancelada	2024-01
<input type="checkbox"/>	MOV-16	Entrega total	2023-07
<input type="checkbox"/>	MOV-13	Entrega total	2023-03

Mostrando 6 de 6

← Aprobar Requisición de material

Usuario

Fabito

Comentarios

Solicitud de aprobación para entradas por transferencia:

Con la opción de 'Solicitud de aprobación para entradas por transferencias' activada, es posible solicitar aprobación de entradas que vienen por transferencia entre almacenes, esto se habilita en el almacén destino:

← ALMACEN CALEROS Y AFINES Guardar

Habilitado

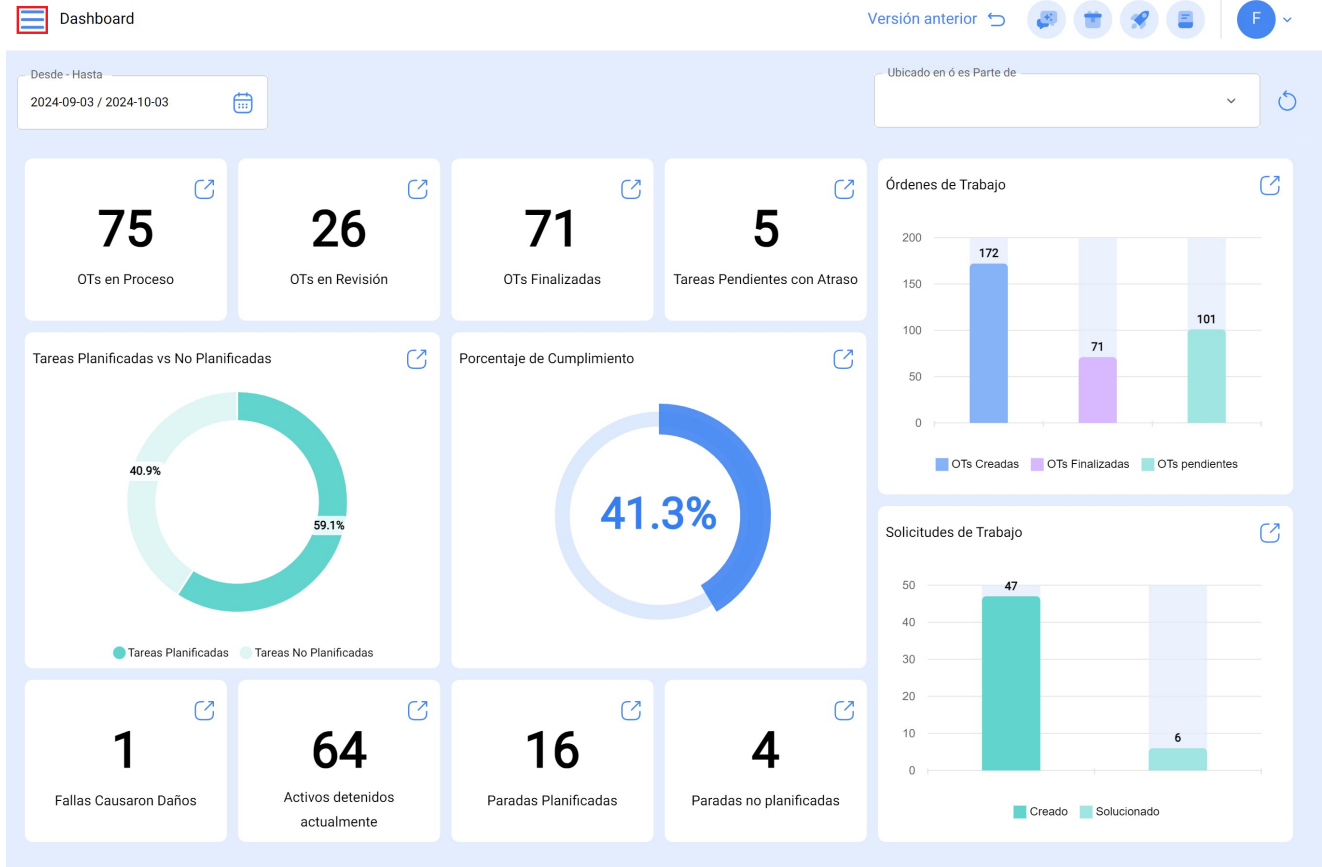
- General
- Existencia
- Órdenes de Compra
- Requisiciones de material
- Entradas**
- Salidas
- Historial de Movimientos

ID	Tipo de movimiento	Fecha de Entrega	Fecha de Movimiento	Documento
<input checked="" type="checkbox"/> MO-25	Transferencia de almacén	2024-10-03	2024-10-03	7
<input type="checkbox"/> MOV-15	Devolución	2023-03-29	2023-03-29	OT-1656-2024
<input type="checkbox"/> MOV-11	Ajuste Inventario	2023-03-30	2023-03-29	---
<input type="checkbox"/> MOV-8	Ajuste Inventario	2023-03-30	2023-03-29	---
<input type="checkbox"/> MOV-6	Devolución de asignación	2023-03-29	2023-03-29	MOV-5
<input type="checkbox"/> MOV-4	Compra	2023-03-29	2023-03-29	OC-1
<input type="checkbox"/> MOV-3	Compra	2023-03-29	2023-03-29	OC-1
<input type="checkbox"/> MOV-2	Ajuste Inventario	2023-03-29	2023-03-29	---

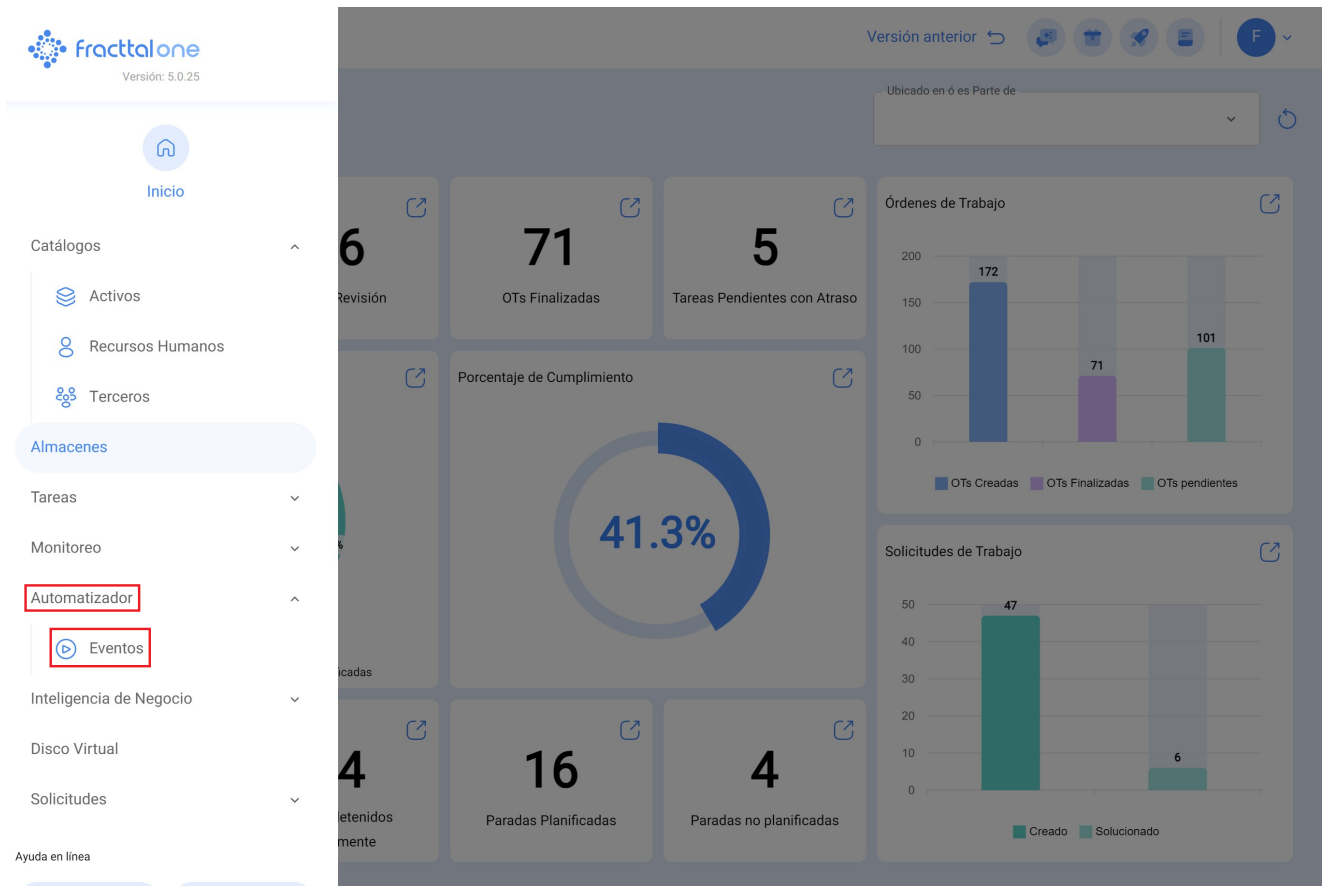
Mostrando 8 de 8 +

2) Dar salida automática a una requisición de material

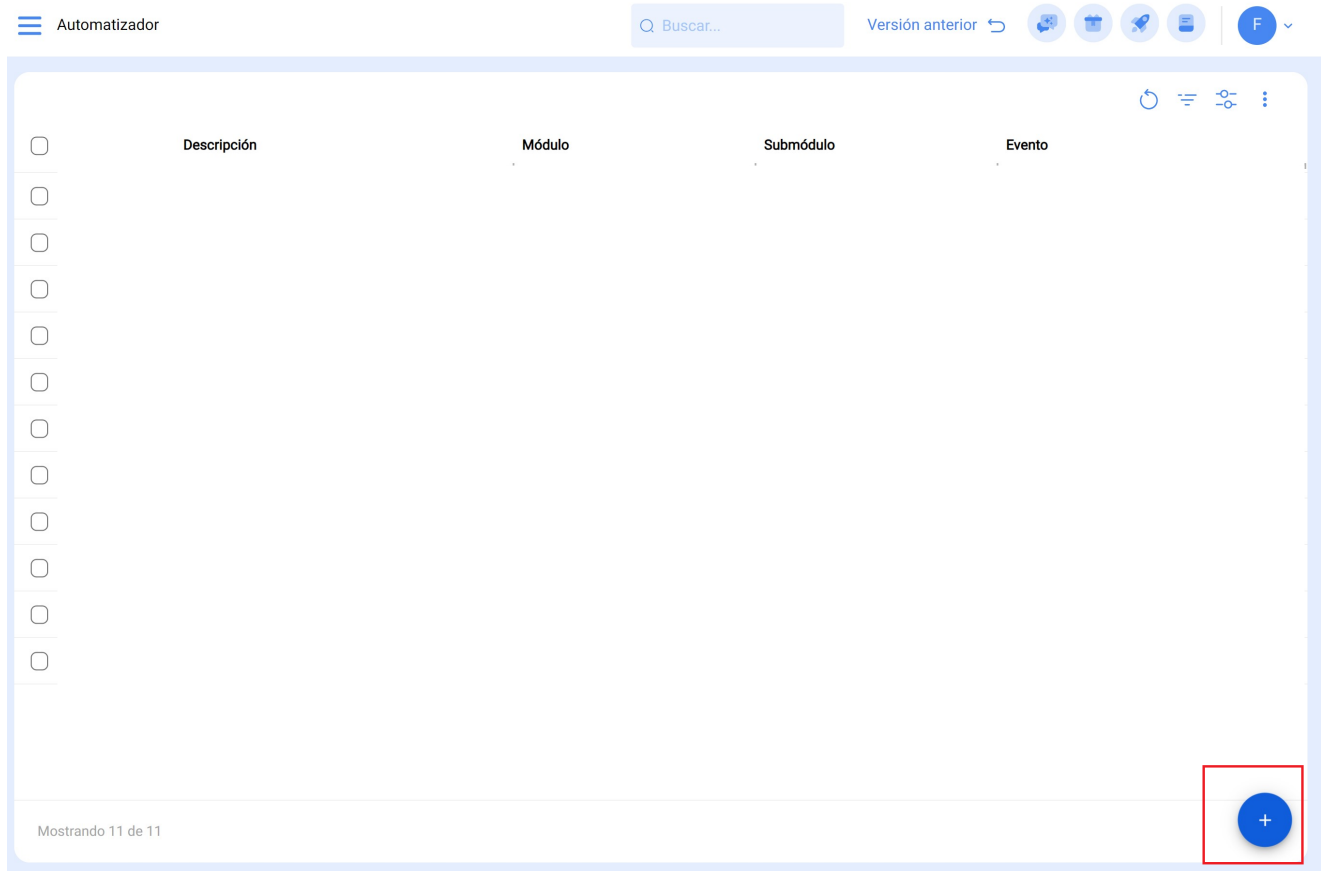
Con este addon también se disponibiliza una función en el módulo "Automatizador", con la cual podemos realizar salidas de almacén de forma automática al recibir una requisición. Para ello, entraremos al menú principal que tenemos en la parte izquierda superior.



Dentro del menú principal iremos al módulo de "Automatizador"




Le damos un clic al símbolo de más que aparece en la parte inferior derecha para crear una nueva regla.



Así, podemos configurar nuestras reglas de automatización en las tres pestañas correspondientes:

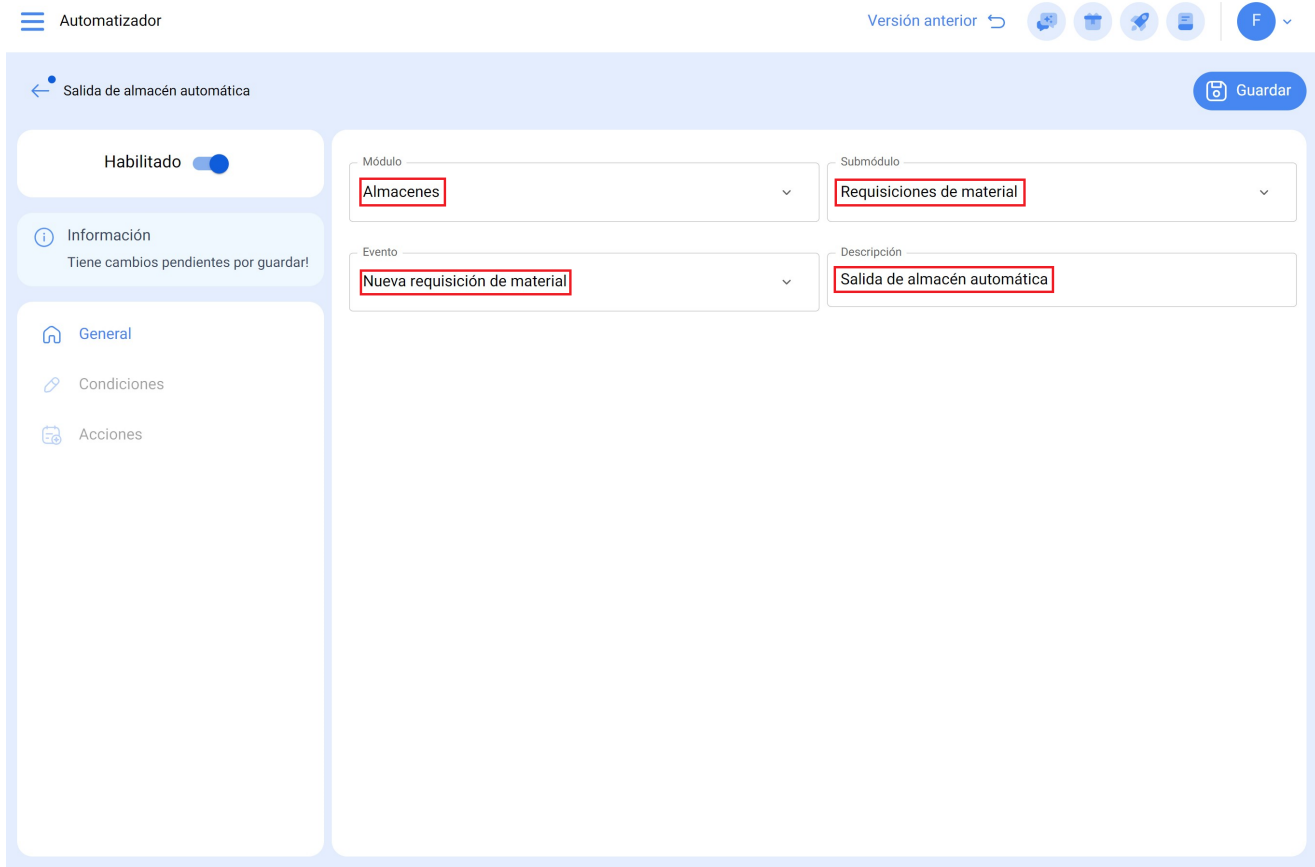
	Descripción	Módulo	Submódulo	Evento
<input type="checkbox"/>				
<input type="checkbox"/>				
<input type="checkbox"/>				
<input type="checkbox"/>				
<input type="checkbox"/>				
<input type="checkbox"/>				
<input type="checkbox"/>				
<input type="checkbox"/>				
<input type="checkbox"/>				
<input type="checkbox"/>				
<input type="checkbox"/>				
<input type="checkbox"/>				

Mostrando 11 de 11

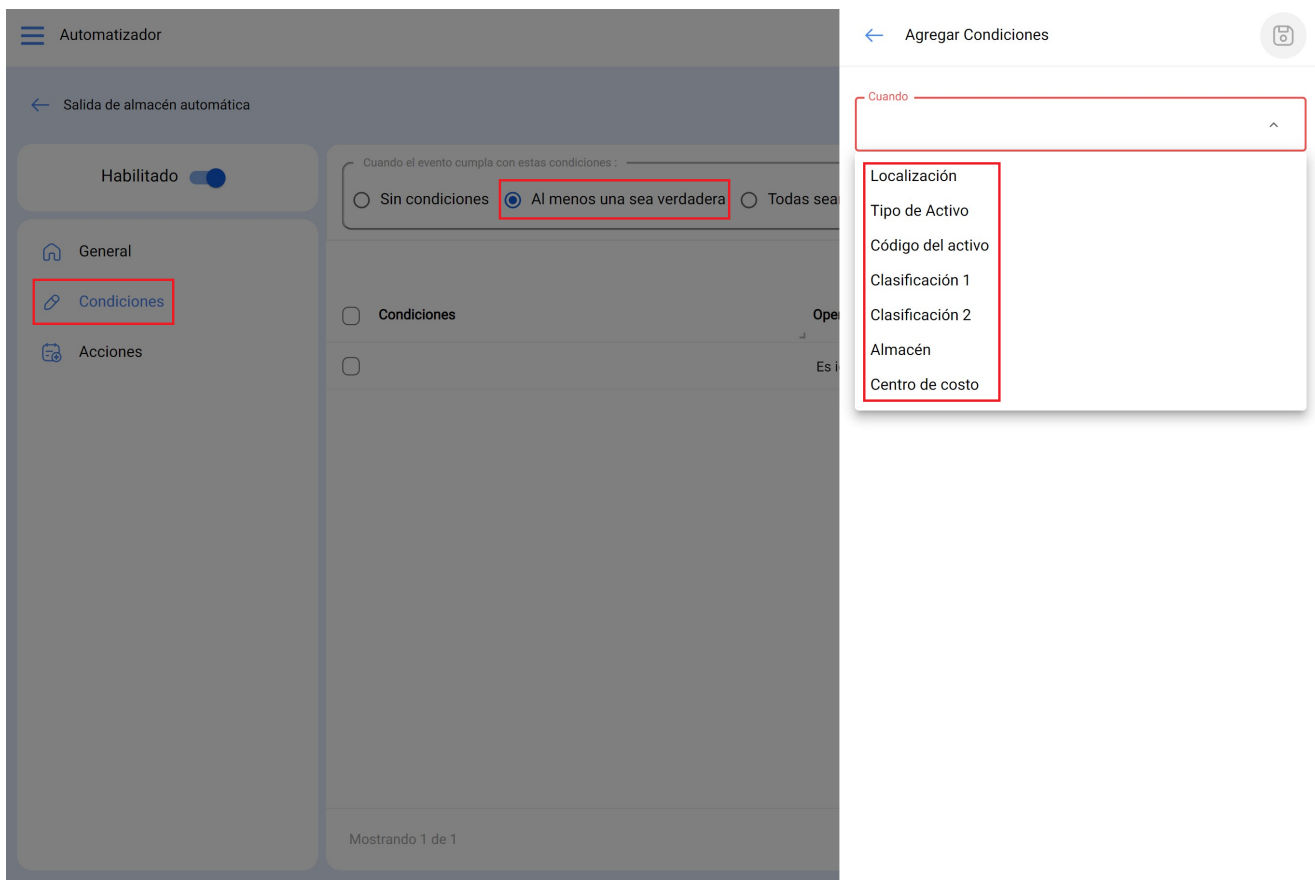


Ahí seleccionaremos el “Módulo”, “Submódulo” y “Evento” que ocuparemos para nuestra regla, para el caso de la salida automática haremos lo siguiente:

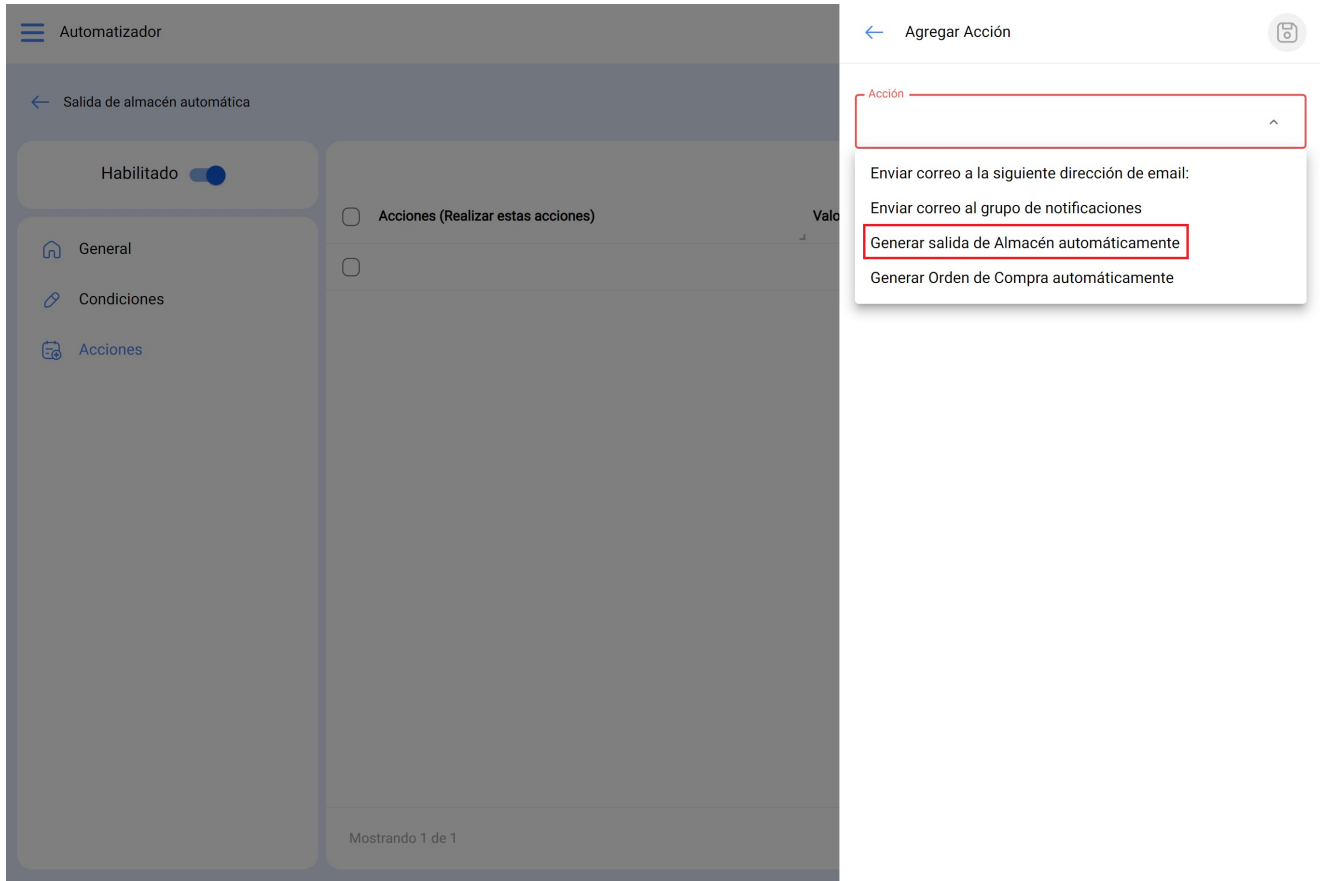
Módulo >Almacenes > Submódulo: Requisiciones de material >Evento: Nueva requisición de Material

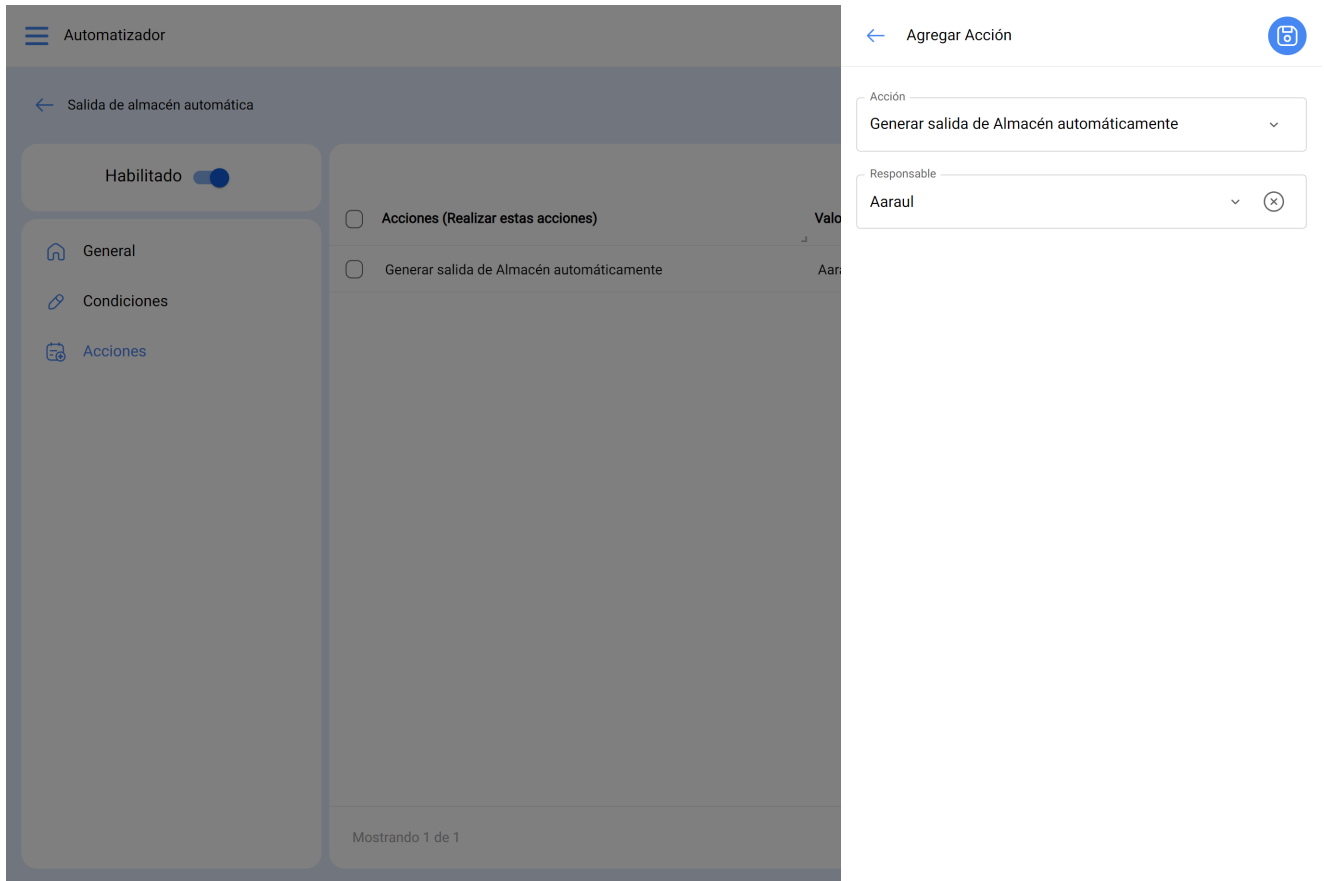


Posteriormente, se deben agregar las condiciones de la regla, en caso de ser necesario:



En las acciones de la regla, se nos agrega una opción mas "Generar Salida de Almacén automáticamente", la seleccionamos y seleccionamos al responsable de la salida, para finalizar la creación de nuestra salida automática de requisiciones:





3) Solicitudes de material

Este addon nos permite habilitar la función de “Solicitudes de material, con la cual podremos general dichas solicitudes que después podremos utilizar para las órdenes de compra.

Desde - Hasta
2024-09-03 / 2024-10-03

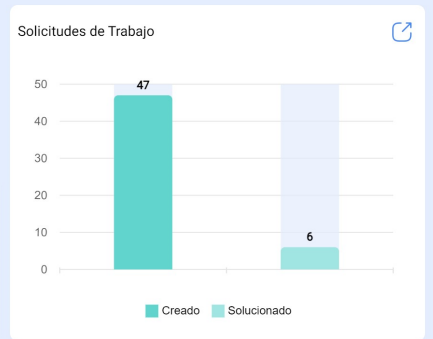
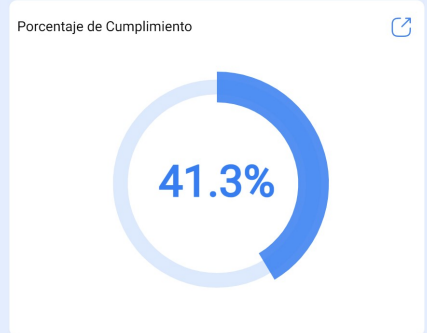
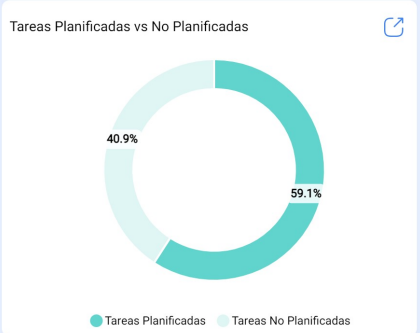
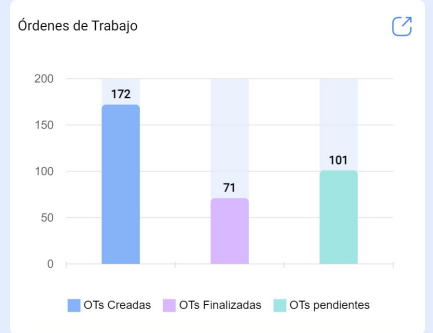
Ubicado en ó es Parte de

75 OTs en Proceso

26 OTs en Revisión

71 OTs Finalizadas

5 Tareas Pendientes con Atraso



1 Fallas Causaron Daños

64 Activos detenidos actualmente

16 Paradas Planificadas

4 Paradas no planificadas

Inicio

- Catálogos
- Almacenes
- Tareas
- Monitoreo
- Automatizador
- Inteligencia de Negocio
- Disco Virtual
- Solicitudes
 - Solicitudes de Trabajo
 - Solicitudes de Material

Ayuda en línea

Soporte

Crear ticket

Versión anterior

Ubicado en ó es Parte de

6 OTs en Revisión

71 OTs Finalizadas

5 Tareas Pendientes con Atraso

Órdenes de Trabajo

Categoría	Valor
OTs Creadas	172
OTs Finalizadas	71
OTs pendientes	101

Solicitudes de Trabajo

Categoría	Valor
Creado	47
Solucionado	6

4 Activos detenidos actualmente

16 Paradas Planificadas

4 Paradas no planificadas

Porcentaje de Cumplimiento

41.3%

Para ampliar más información de solicitud de material, clic [aquí](#)