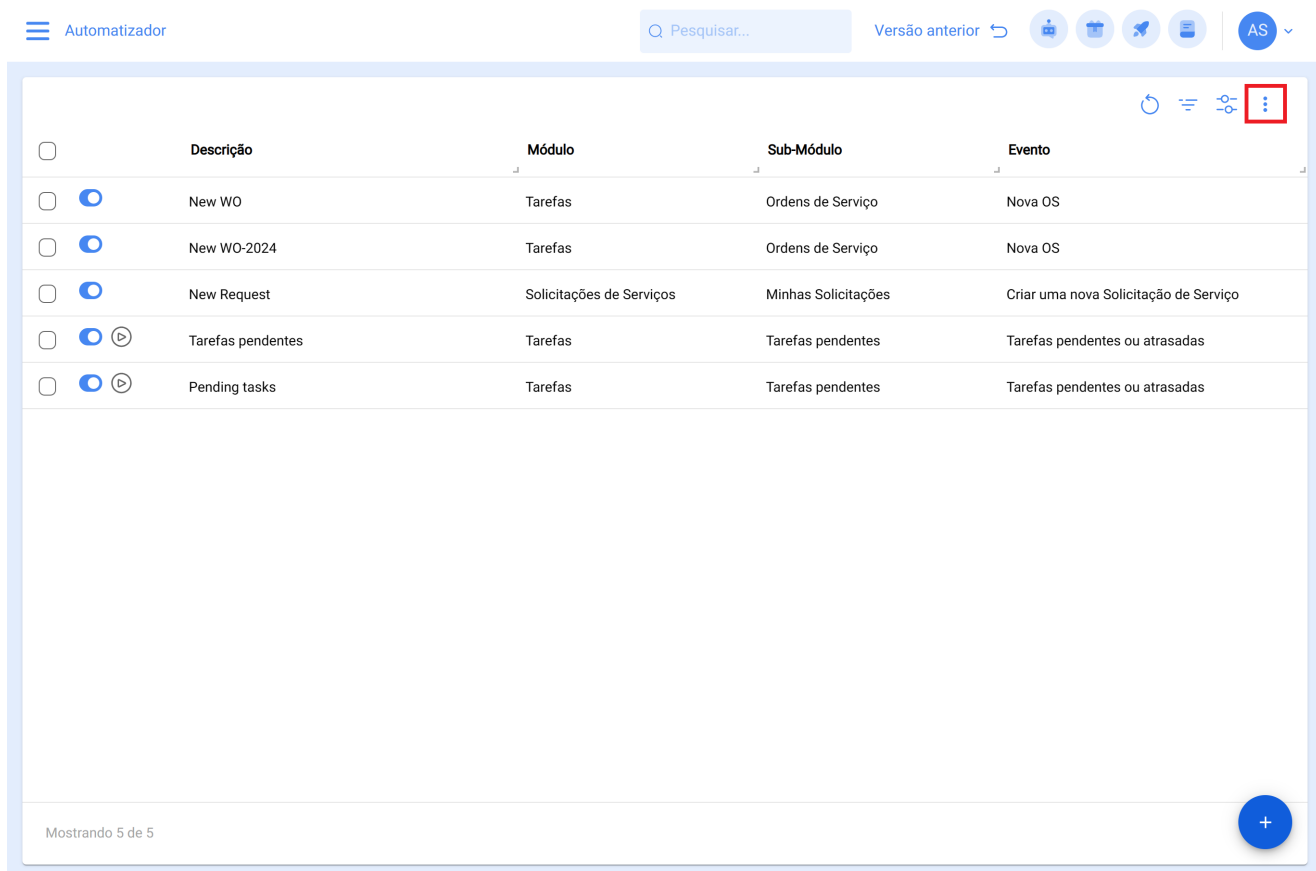


O que são os grupos de notificação e como adicioná-los?

help2.fractal.com/hc/pt-br/articles/24943591960461-O-que-são-os-grupos-de-notificação-e-como-adicioná-los


Os grupos de notificação são uma lista de e-mails predefinidos que podem ser usados para enviar notificações em massa de acordo com as regras que foram definidas.

Para adicionar um grupo de notificação, você deve clicar no botão "mais" que você encontrará no canto superior direito do módulo de automação e selecionar a opção "Grupo de notificação"




The screenshot shows the 'Automatizador' (Automator) interface. At the top, there is a search bar labeled 'Pesquisar...' and a 'Versão anterior' (Previous version) button. To the right, there are several utility icons: a refresh icon, a trash icon, a share icon, a print icon, and a user profile icon labeled 'AS'. Below these is a table with the following columns: 'Descrição', 'Módulo', 'Sub-Módulo', and 'Evento'. The table contains five rows of notification groups. A red box highlights a three-dot menu icon in the top right corner of the table area. At the bottom left, it says 'Mostrando 5 de 5' (Showing 5 of 5). At the bottom right, there is a blue circular button with a white plus sign.

	Descrição	Módulo	Sub-Módulo	Evento
<input type="checkbox"/>	New WO	Tarefas	Ordens de Serviço	Nova OS
<input type="checkbox"/>	New WO-2024	Tarefas	Ordens de Serviço	Nova OS
<input type="checkbox"/>	New Request	Solicitações de Serviços	Minhas Solicitações	Criar uma nova Solicitação de Serviço
<input type="checkbox"/>	Tarefas pendentes	Tarefas	Tarefas pendentes	Tarefas pendentes ou atrasadas
<input type="checkbox"/>	Pending tasks	Tarefas	Tarefas pendentes	Tarefas pendentes ou atrasadas

<input type="checkbox"/>	Descrição	Módulo	Sub-Módulo	Evento	 Grupos de notificação
<input type="checkbox"/>	New WO	Tarefas	Ordens de Serviço	Nova OS	
<input type="checkbox"/>	New WO-2024	Tarefas	Ordens de Serviço	Nova OS	
<input type="checkbox"/>	New Request	Solicitações de Serviços	Minhas Solicitações	Criar uma nova Solicitação de Serviço	
<input type="checkbox"/>	Tarefas pendentes	Tarefas	Tarefas pendentes	Tarefas pendentes ou atrasadas	
<input type="checkbox"/>	Pending tasks	Tarefas	Tarefas pendentes	Tarefas pendentes ou atrasadas	

Mostrando 5 de 5



Em seguida, uma janela será aberta para editar ou modificar grupos existentes (se eles existirem) ou adicionar um novo. Nesse caso, basta clicar na opção adicionar ou editar para exibir os campos de descrição (nome do grupo) e e-mails das pessoas que compõem esse grupo de notificação.



Module	Sous modul
Tarefas	Ordens de S
Solicitações de Serviços	Minhas Solic
Almoxarifados	Estoque
Tarefas	Ordens de S
Configuração	Gerenciame



Sem dado para mostrar com esses parâmetros

Mostrando 0 de 0



Nota: Depois de fazer qualquer tipo de edição, você tem que ter certeza de salvar as alterações para que elas façam efeito.