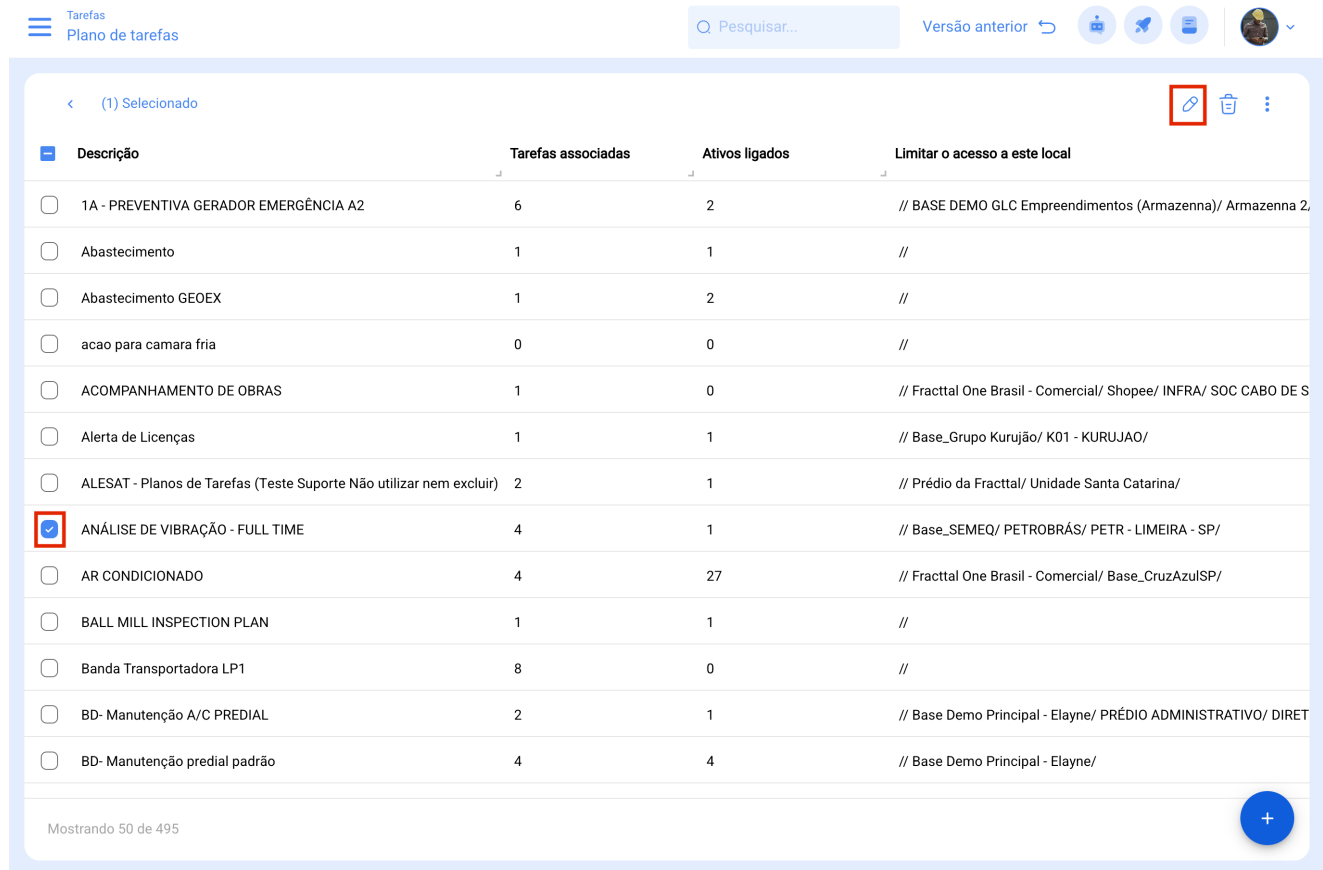


# Como editar as tarefas contidas em um plano?

[help2.fracttal.com/hc/pt-br/articles/24947323911821-Como-editar-as-tarefas-contidas-em-um-plano](https://help2.fracttal.com/hc/pt-br/articles/24947323911821-Como-editar-as-tarefas-contidas-em-um-plano)

Para editar um plano de tarefa existente, você só precisa selecionar o plano de tarefas em questão para que a opção de edição seja ativada.



The screenshot shows the 'Plano de tarefas' (Task Plan) interface. At the top, there is a search bar and navigation options. Below, a table lists tasks with columns for 'Descrição', 'Tarefas associadas', 'Ativos ligados', and 'Limitar o acesso a este local'. The task 'ANÁLISE DE VIBRAÇÃO - FULL TIME' is selected, and the 'Editar' icon is highlighted with a red box.

Descrição	Tarefas associadas	Ativos ligados	Limitar o acesso a este local
<input type="checkbox"/> 1A - PREVENTIVA GERADOR EMERGÊNCIA A2	6	2	// BASE DEMO GLC Empreendimentos (Armazenna)/ Armazenna 2,
<input type="checkbox"/> Abastecimento	1	1	//
<input type="checkbox"/> Abastecimento GEOEX	1	2	//
<input type="checkbox"/> acao para camara fria	0	0	//
<input type="checkbox"/> ACOMPANHAMENTO DE OBRAS	1	0	// Fracttal One Brasil - Comercial/ Shopee/ INFRA/ SOC CABO DE S
<input type="checkbox"/> Alerta de Licenças	1	1	// Base_Grupo Kurujão/ K01 - KURUJAO/
<input type="checkbox"/> ALESAT - Planos de Tarefas (Teste Suporte Não utilizar nem excluir)	2	1	// Prédio da Fracttal/ Unidade Santa Catarina/
<input checked="" type="checkbox"/> ANÁLISE DE VIBRAÇÃO - FULL TIME	4	1	// Base_SEMEQ/ PETROBRÁS/ PETR - LIMEIRA - SP/
<input type="checkbox"/> AR CONDICIONADO	4	27	// Fracttal One Brasil - Comercial/ Base_CruzAzulSP/
<input type="checkbox"/> BALL MILL INSPECTION PLAN	1	1	//
<input type="checkbox"/> Banda Transportadora LP1	8	0	//
<input type="checkbox"/> BD- Manutenção A/C PREDIAL	2	1	// Base Demo Principal - Elayne/ PRÉDIO ADMINISTRATIVO/ DIRET
<input type="checkbox"/> BD- Manutenção predial padrão	4	4	// Base Demo Principal - Elayne/




Mostrando 50 de 495

Ao clicar na opção editar, o plano de tarefa será aberto e, uma vez lá, você só terá que selecionar o campo que deseja modificar (Geral, Tarefas ou Ativos) e, finalmente, salvar as alterações feitas.

← ANÁLISE DE VIBRAÇÃO - FULL TIME

 Salvar

Informações  
Você tem alterações pendentes para salvar!

- detalhes
-  Geral
  -  Tarefas
  -  Ativos associados

Descrição  
ANÁLISE DE VIBRAÇÃO - FULL TIME

Limitar o acesso a este local  
 // Base\_SEMEQ/ PETROBRÁS/ PETR - LIMEIRA - SP/  ▾

Tarefas associadas  
4

Ativos associados  
1