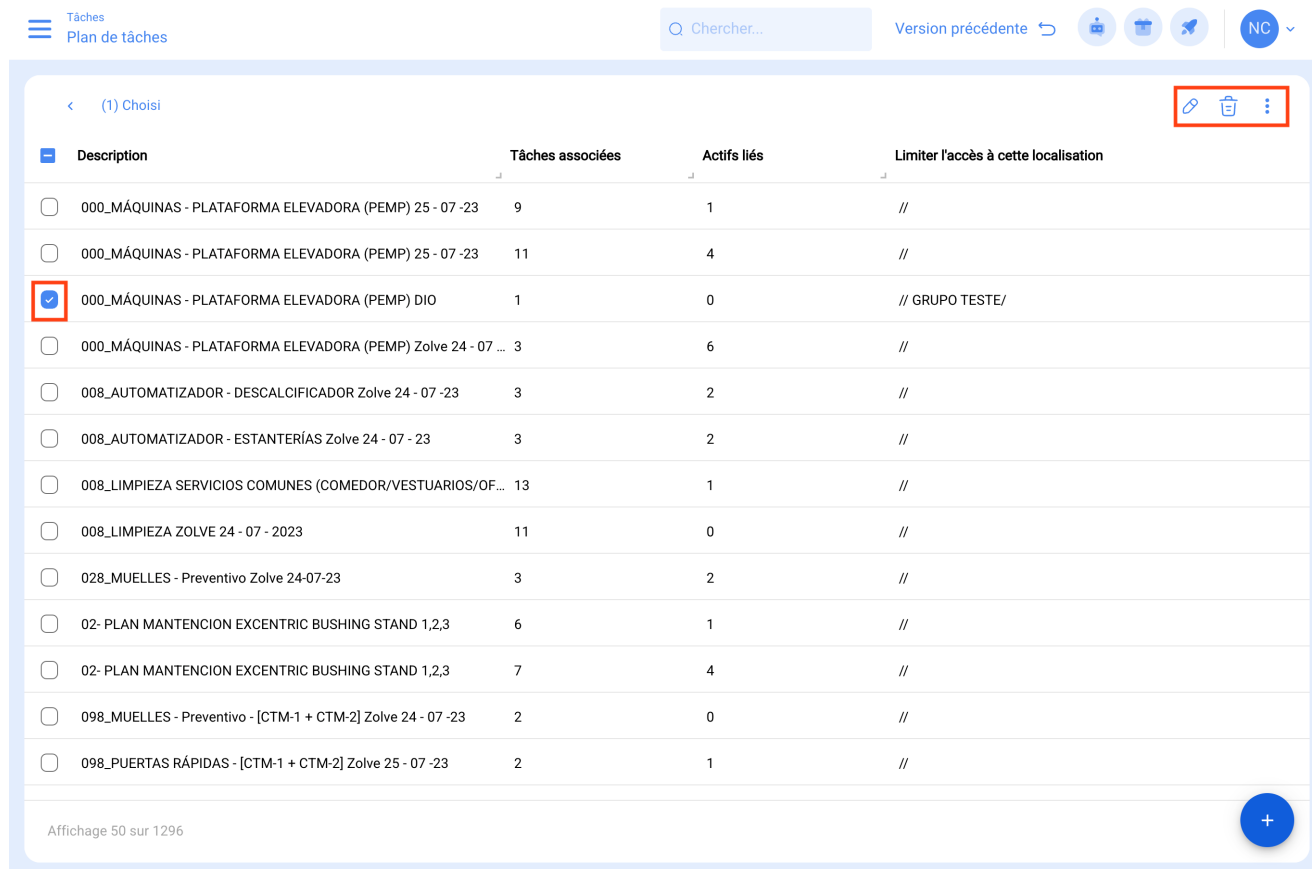


Comment modifier les tâches contenues dans un plan?

help2.fractal.com/hc/fr/articles/24947323911821-Comment-modifier-les-tâches-contenues-dans-un-plan

Pour modifier une liste de tâches existante, il suffit de sélectionner la liste de tâches en question pour activer l'option de modification.



The screenshot shows a task management interface. At the top, there is a search bar labeled "Chercher..." and a "Version précédente" button. Below the search bar, there is a navigation bar with "Tâches" and "Plan de tâches" options. The main content area displays a table of tasks. The table has four columns: "Description", "Tâches associées", "Actifs liés", and "Limiter l'accès à cette localisation". The third task in the list is selected, indicated by a blue checkmark in a red box. The task description is "000_MÁQUINAS - PLATAFORMA ELEVADORA (PEMP) DIO". The table also shows the number of associated tasks and active tasks for each row. In the top right corner of the table, there is a red box highlighting three icons: a pencil (edit), a trash can (delete), and a vertical ellipsis (menu). At the bottom left, it says "Affichage 50 sur 1296" and at the bottom right, there is a blue circular button with a plus sign.




Description	Tâches associées	Actifs liés	Limiter l'accès à cette localisation
<input type="checkbox"/> 000_MÁQUINAS - PLATAFORMA ELEVADORA (PEMP) 25 - 07 -23	9	1	//
<input type="checkbox"/> 000_MÁQUINAS - PLATAFORMA ELEVADORA (PEMP) 25 - 07 -23	11	4	//
<input checked="" type="checkbox"/> 000_MÁQUINAS - PLATAFORMA ELEVADORA (PEMP) DIO	1	0	// GRUPO TESTE/
<input type="checkbox"/> 000_MÁQUINAS - PLATAFORMA ELEVADORA (PEMP) Zolve 24 - 07 ...	3	6	//
<input type="checkbox"/> 008_AUTOMATIZADOR - DESCALCIFICADOR Zolve 24 - 07 -23	3	2	//
<input type="checkbox"/> 008_AUTOMATIZADOR - ESTANTERÍAS Zolve 24 - 07 - 23	3	2	//
<input type="checkbox"/> 008_LIMPIEZA SERVICIOS COMUNES (COMEDOR/VESTUARIOS/OF...	13	1	//
<input type="checkbox"/> 008_LIMPIEZA ZOLVE 24 - 07 - 2023	11	0	//
<input type="checkbox"/> 028_MUELLES - Preventivo Zolve 24-07-23	3	2	//
<input type="checkbox"/> 02- PLAN MANTENCION EXCENTRIC BUSHING STAND 1,2,3	6	1	//
<input type="checkbox"/> 02- PLAN MANTENCION EXCENTRIC BUSHING STAND 1,2,3	7	4	//
<input type="checkbox"/> 098_MUELLES - Preventivo - [CTM-1 + CTM-2] Zolve 24 - 07 -23	2	0	//
<input type="checkbox"/> 098_PUERTAS RÁPIDAS - [CTM-1 + CTM-2] Zolve 25 - 07 -23	2	1	//

En cliquant sur l'option d'édition, la liste des tâches s'ouvrira et il vous suffira alors de sélectionner le champ que vous souhaitez modifier (Général, Tâches ou Actifs) et enfin d'enregistrer les modifications apportées.



← 000_MÁQUINAS - PLATAFORMA ELEVADORA (PEMP) DIO

 Enregistrer

Information
Il a des changements en attente de sauvegarde!

- Détails
-  Général
 -  Tâches
 -  Actifs liés

Description
000_MÁQUINAS - PLATAFORMA ELEVADORA (PEMP) DIO

Limiter l'accès à cette localisation
 // GRUPO TESTE/  ▾

Tâches associées
1

Actifs liés
0