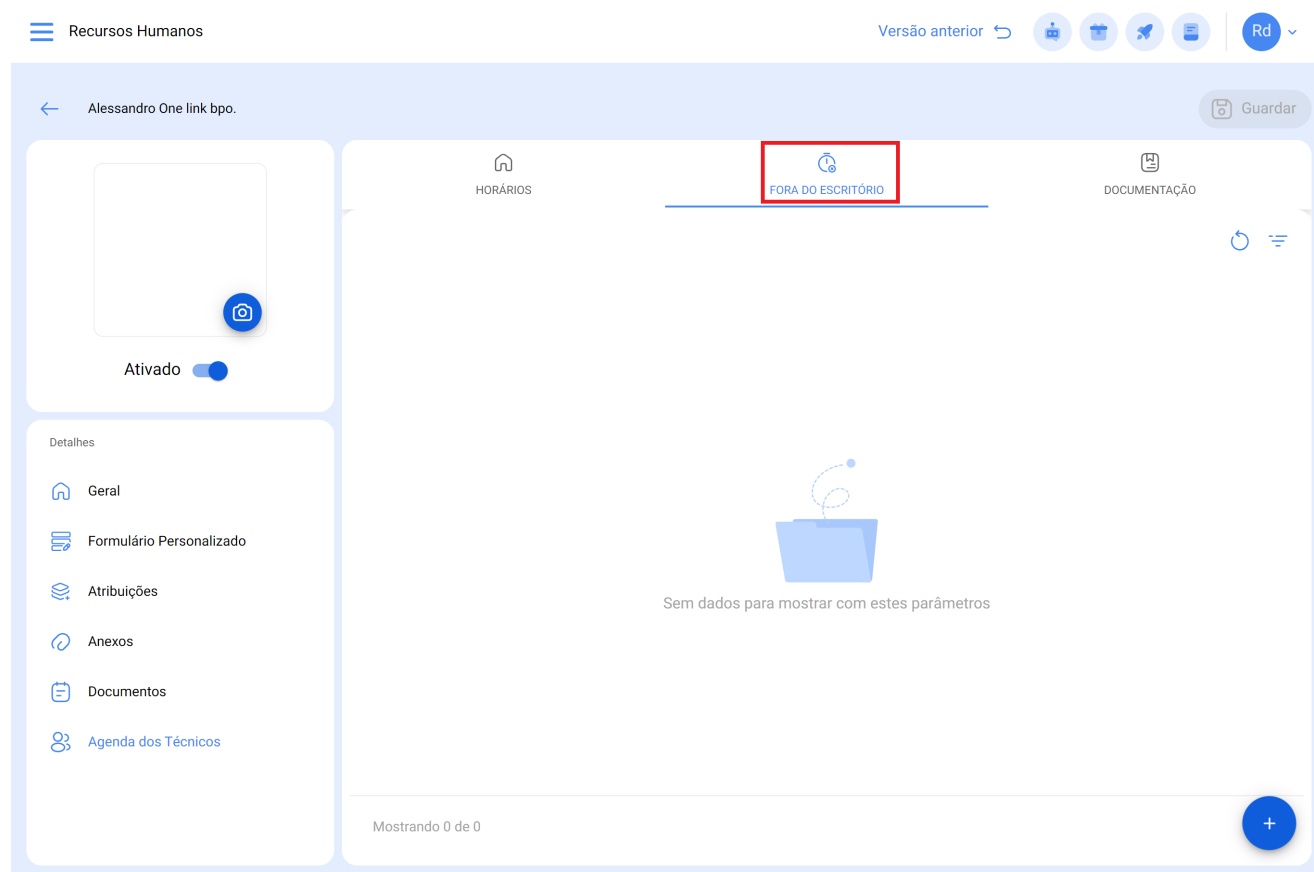


O que é o "fora do escritório"? como adicioná-lo?

help2.fractal.com/hc/pt-pt/articles/25145489023373-O-que-é-o-fora-do-escritório-como-adicioná-lo

O "fora do escritório" é um espaço ou bloco de tempo em que o recurso humano não estará disponível para ser designado como recurso humano dentro de uma tarefa. Por exemplo, o "fora do escritório" pode ser implementado para atribuir licenças laborais, férias, consultas médicas, entre outros.

Para adicionar o "fora do escritório", deve aceder ao submódulo Agenda dos Técnicos que encontramos no perfil de Recursos Humanos do utilizador em questão (o perfil de utilizador deve estar previamente associado a um horário da Agenda dos Técnicos).



Depois, deve clicar na opção de adicionar (+) para aceder a uma nova janela onde será possível adicionar a descrição, tipo e datas associadas ao "fora do escritório" que desejamos adicionar.

The image shows a screenshot of a web application interface for 'Recursos Humanos'. The main content area is dimmed, and a modal form titled 'Fora do escritório' is overlaid on the right side, highlighted with a red border. The form contains the following fields:

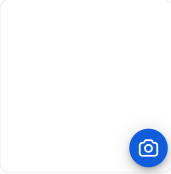

- Ativado:** A toggle switch that is currently turned on (blue).
- Descrição:** A text input field containing the word 'Consulta'.
- Tipo:** A dropdown menu with 'Doença' selected and a close button (X).
- Data de Início:** A date and time input field showing '2024-03-22 15:27'.
- Data de Fim:** A date and time input field showing '2024-03-22 15:27'.







The background interface shows a sidebar with navigation options: 'Geral', 'Formulário Personalizado', 'Atribuições', 'Anexos', 'Documentos', and 'Agenda dos Técnicos'. The main area displays a table with columns for 'Ativado' and 'Descrição', and a footer indicating 'Mostrando 1 de 1'.


Finalmente, ao clicar em Guardar, o horário de "fora do escritório" para a pessoa em questão será estabelecido.


← Alessandro One link bpo.


Guardar





Ativado

- Detalhes
-  Geral
 -  Formulário Personalizado
 -  Atribuições
 -  Anexos
 -  Documentos
 -  Agenda dos Técnicos

 HORÁRIOS

 FORA DO ESCRITÓRIO

 DOCUMENTAÇÃO

<input type="checkbox"/> Ativado	Descrição	Data de Início	Data de Fim	Tipo
<input checked="" type="checkbox"/> Sim	Consulta	2024-03-22 13:30	2024-03-22 15:30	Doen

Mostrando 1 de 1

