

Planos de Tarefas

help.fractal.com/hc/pt-pt/articles/25163388103437-Planos-de-Tarefas

Neste módulo poderá criar os planos de manutenção vinculados aos ativos, onde as tarefas podem ter diferentes tipos de ativadores (por data, leitura de contador e ativadores por eventos).

The screenshot displays the Fractal One software interface. On the left, a sidebar menu is visible with the following items: Start, Fractal AI, Catalogs, Warehouses, Work Management (highlighted with a red arrow), Planned Maintenance (highlighted with a red box), Work Orders, Budgets, Compliance and Security, Monitoring, and Dispatcher. The main dashboard area contains several widgets: 'Closed WOs' with a value of 59, 'Pending Tasks with Delay' with a value of 18, 'Compliance Percentage' with a donut chart showing 56.7%, 'Work Orders' with a bar chart showing 104, 59, and 45, and 'Work Requests' with a bar chart showing 47. The top right corner features a navigation bar with a search icon, a user profile icon, and a dropdown menu.

Description	Linked Tasks	Linked Assets	Limit Access to this location
<input type="checkbox"/> Maintenance plan 2026	1	1	// FRACTAL BRASIL/ Jonas C

Showing 1 of 1

Nota: Um plano de tarefas pode estar vinculado a muitos ativos, enquanto um ativo só pode ter um único plano de tarefas vinculado. Por isso, se um ativo for vinculado a um plano de tarefas, esse plano deve conter todas e cada uma das tarefas associadas ao ativo em questão, pois o ativo não poderá ser vinculado simultaneamente a outro plano de tarefas diferente.

Por exemplo: Se se tem uma frota de 100 veículos todos do mesmo modelo, só deverá ser realizado um único plano de tarefas que contenha todas as atividades e frequências de manutenção aplicadas a esse modelo de veículo. Posteriormente, os 100 veículos devem ser vinculados tendo em consideração que as datas ou sequências de ativação podem ser configuradas de forma independente para cada um dos 100 veículos.

Log do plano de tarefas

O log de alterações registra as modificações feitas num plano de tarefas, permitindo consultar o histórico de edições de forma clara e rastreável.

Description	Linked Tasks	Linked Assets	Limit Access to this location
<input type="checkbox"/> Maintenance plan 2026	1	1	// FRACTTAL BRASIL/ Jonas C

Showing 1 of 1


O que regista o log?

O log de alterações inclui as modificações feitas nos seguintes campos do plano:

- **Nome do plano** — quando o plano é renomeado, o log mostra o nome anterior e o nome atualizado.
- **Localização** — se a localização associada ao plano for alterada, a alteração fica registada com o valor anterior e o novo valor.
- **Tempo estimado** — as modificações neste campo são apresentadas com o valor anterior e o valor atualizado em cada entrada do histórico.
- **Tempo de paragem** — tal como o tempo estimado, cada alteração mostra de forma explícita qual era o valor antes e qual é agora.

Work Management
Planned Maintenance


Q maintena


Description	Linked Tasks
<input type="checkbox"/>  Maintenance plan 2026	1


Showing 1 of 1


← Plan action history

// FRACTAL BRASIL/ Jonas C/
 Date: 2026-05-26 12:26:54
 Responsible: Jonas Campos

 Plan updated
 Changes: Location: // FRACTAL BRASIL/ Jonas C/ → // FRACTAL CHILE/ PROJECT SPECIALIST DV/
 Date: 2026-05-26 12:26:44
 Responsible: Jonas Campos

 Plan updated
 Changes: Description: Maintenance-plan-2 → Maintenance plan 2026
 Date: 2026-05-26 08:15:36
 Responsible: Jonas Campos

 Plan updated
 Changes: Description: Maintenance-plan → Maintenance plan 2
 Date: 2026-05-26 08:15:20
 Responsible: Jonas Campos

 Asset added
 Description: { HPAI2-25 } High pressure air compressor 2
 Work Management: 1
 Date: 2026-05-26 08:15:05