

# Comment effectuer des sorties depuis les entrepôts ?

[help.fractal.com/hc/fr/articles/25152506833293-Comment-effectuer-des-sorties-depuis-les-entrepôts](https://help.fractal.com/hc/fr/articles/25152506833293-Comment-effectuer-des-sorties-depuis-les-entrepôts)

Pour effectuer des mouvements de sortie, accédez au module correspondant dans l'entrepôt, cliquez sur « Sorties » puis sur le symbole d'ajout situé en bas à droite de l'écran pour compléter le mouvement.

The screenshot displays the Fractal One dashboard interface. On the left is a navigation sidebar with the following items: Start, Fractal AI, Catalogs, Warehouses (highlighted with a red box), Work Management, Monitoring, Dispatcher, Business Intelligence, Cloud Disk, Requests, and Online help (Support). The main dashboard area contains several widgets:

- Top left: "Closed WOs" with a value of 55.
- Top right: "Pending Tasks with Delay" with a value of 9.
- Middle left: "Compliance Percentage" donut chart showing 49.5% for "Closed WOs".
- Middle right: "Work Orders" bar chart with three bars: 111 (blue), 55 (orange), and 56 (green).
- Bottom left: "Planned downtimes" with a value of 12.
- Bottom right: "Unplanned downtimes" with a value of 13.
- Bottom right: "Work Requests" bar chart with two bars: 23 (blue) and 7 (green).

At the top right of the dashboard, there are notification icons, a user profile icon labeled "AI", and a user name "JC".

<input type="checkbox"/>	Enabled	Code	Description	Movement ID	Purchase Order ID	St
<input type="checkbox"/>	Yes	ALMACEN-FLEXO123	ALMACEN FLEXONICS 2023	ALM-19-23	COMP22023	
<input type="checkbox"/>	Yes	ALM-FU-FEB-23	Almacén FU FEB 23	MOV-20-23	OC-4-23	
<input type="checkbox"/>	Yes	ALM-GENERAL-F-001	ALMACEN GENERAL DE FRACTTAL	ALM-4-GF	OC-1-GF	
<input type="checkbox"/>	Yes	ALM-FRACTTAL-FU	ALMACEN GENERAL DE FRACTTAL	MOV-17-FU	PO-2-FU	
<input type="checkbox"/>	Yes	ALMACEN GENERAL DE FRACTTAL 2	ALMACEN GENERAL DE FRACTTAL 2	2	1	
<input type="checkbox"/>	Yes	ALMACEN GENERAL DE FRACTTAL 3	ALMACEN GENERAL DE FRACTTAL 3	4	1	
<input type="checkbox"/>	Yes	ALM GEN 4	ALMACEN GENERAL DE FRACTTAL 4	2	1	
<input type="checkbox"/>	Yes	ALM-GP3	Almoxarifado Galpão 3 - São Roque	MOV-17	PC-2	
<input type="checkbox"/>	Yes	ALM-SLG	Almoxarifado - SolarGrid	MOV-14	PC-2	
<input type="checkbox"/>	Yes	12347	Capacitación Colombia-Fracttal	MOV-13	OC-2	
<input type="checkbox"/>	Yes	ALM-MADHQ01	El almacen de Fracttal Madrid	MOV-16-20	OC-1-20	

Showing 17 of 17

← ALMACEN GENERAL DE FRACTTAL Save

Enabled

**General**

- Stock
- Purchase orders
- Material requisitions
- Entries
- Outgoings**
- Movement History

Code: ALM-FRACTTAL Description: ALMACEN GENERAL DE FRACTTAL

Address:

City: CDMX

State: GAM


Country: MÉXICO

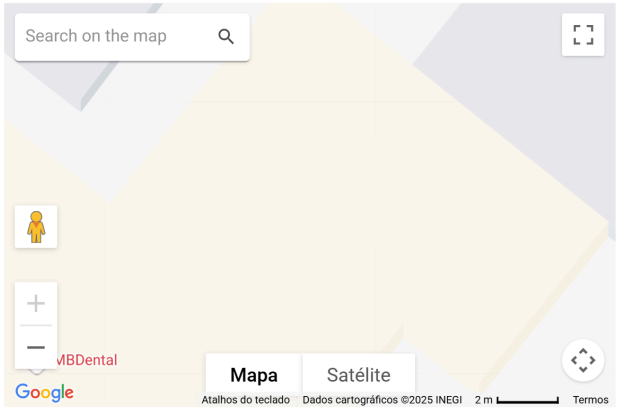
Zip code:

Latitude:

Longitude: -99,1323201

Stock controlled by external integration  Visible to all

Search on the map 



Mapa Satélite

Atalhos do teclado Dados cartográficos ©2025 INEGI 2 m Termos

En cliquant, une nouvelle fenêtre s'ouvrira où vous pourrez compléter les informations du mouvement de sortie et ajouter les articles qui seront enregistrés dans le système.

Delivery Date: 2025-04-23

Type from Outgoing Document: **General** (dropdown menu open)

Responsible: (empty)

Reference: (empty)

Supplier: (empty)

Cost center: (empty)

Note: (empty)

Dropdown menu options: Work Order, General, Return to Supplier, Warehouse transfer, Assignment

Items + Add

Description	Serial Control	Ordered Qty	Pending Quantity	Unit Cost	Total cost
Please enter at least one item					
Subtotal					\$ CLP 0,00
Total					\$ CLP 0,00

← New Outgoing Document

Delivery Date: 2025-04-23

Type from Outgoing Document: **Work Order**

Responsible: Jonas Campos

Supplier: (empty)

Warehouse Target: (empty)

Note: (empty)

Items

Description	Serial Control	Ordered Qty
Please enter at least one item		
Subtotal		
Total		

OT-1124-FRA


Created by: JOSÉ FERNANDO CRUZ MOSQUEDA

Responsible: MIGUEL - CHARLY



Il existe différents concepts pour lesquels des sorties peuvent être effectuées dans le système, et ces types de sortie sont les suivants :

- **Ordre de Travail** : Correspond aux sorties référencées aux réquisitions de matériel associées aux ordres de travail.
- **Général** : Correspond aux sorties réalisées de manière générale dans l'entrepôt.
- **Retour au fournisseur** : Correspond aux sorties effectuées pour le retour au fournisseur des fournitures achetées.
- **Transfert d'entrepôt** : Type de mouvement qui permet le transfert entre les entrepôts existants dans le système.
- **Affectation** : Type de mouvement dans lequel des affectations d'outils peuvent être faites à une ressource humaine.

Après avoir chargé les articles et cliqué sur enregistrer, le mouvement de sortie sera effectué et reflété dans les stocks de l'entrepôt.

← New Outgoing Document  Save

Delivery Date 2025-04-23	Type from Outgoing Document Work Order	Responsible Jonas Campos {}	Select Work Order OT-1124-FRA
Supplier	Warehouse Target	Cost center	
Note			

	Description	Serial Control	Ordered Qty	Pending Quantity	Unit Cost	Total cost
 	ACEITE SAE W600 { REF-EM-001 }	No	15	15	\$ CLP 270,00	\$ CLP 4.050,00
<b>Subtotal</b>						\$ CLP 4.050,00
<b>Total</b>						\$ CLP 4.050,00