

Accès à la plateforme – Centre d'aide

 help.fractal.com/hc/fr/articles/32260307220109-Accès-à-la-plateforme

Pour se connecter à **Fractal One**, l'utilisateur doit fournir son **adresse e-mail** et son **mot de passe**. Cette authentification est essentielle pour garantir que l'accès à la plateforme soit limité uniquement aux utilisateurs valides, assurant ainsi la sécurité du compte et des données associées.

Procédure de connexion

Si votre compte utilisateur est associé uniquement à une entreprise, le processus de connexion est simple. Suivez ces étapes :

Saisissez vos identifiants : Sur l'écran de connexion, entrez votre adresse e-mail et votre mot de passe dans les champs correspondants et cliquez sur "Suivant".



FRACTAL ONE™

Login with

Email
email@email.com

Password
..... 

[Forgot Password](#)

Next

You can also login with:

 Google  Microsoft  SAML

Don't have an account? [Create Account](#)

5.1.19

 TECHNICAL SUPPORT

When you log in to Fractal you are accepting
[I accept the Terms and Conditions](#) and [Privacy policies](#)

Authentification et accès : Une fois vos identifiants saisis, cliquez sur "Se connecter". Le système authentifiera votre identité et vous redirigera automatiquement vers l'environnement de travail de votre entreprise dans Fractal One.



Note : Si votre compte est lié uniquement à une entreprise, il ne sera pas nécessaire de sélectionner une autre société.

Procédure pour les utilisateurs ayant accès à plusieurs entreprises

Si votre compte est associé à plusieurs entreprises dans Fractal One, le flux d'accès sera le suivant :

Connexion : Saisissez simultanément vos identifiants (adresse e-mail et mot de passe) pour authentifier votre identité de manière sécurisée.



Login with

Email

email@email.com

Password

.....



Company



(Am) Activación Fractal - Español - 477



Select an option



Login

5.1.19



TECHNICAL SUPPORT

When you log in to Fractal you are accepting

[I accept the Terms and Conditions](#) and [Privacy policies](#)

Sélection de l'entreprise : Après authentification, si vous avez accès à plusieurs entreprises, il vous sera demandé de sélectionner celle que vous souhaitez utiliser pour cette session. Choisissez l'entreprise correspondante et cliquez sur "Se connecter".



Login with

Email

email@email.com

Password

.....



Company



(Am) Activación Fractal - Español - 477



Select an option



Login

5.1.19



TECHNICAL SUPPORT

When you log in to Fractal you are accepting

[I accept the Terms and Conditions](#) and [Privacy policies](#)





Login with

Email

Password

Company

 (Am) Activación Fractal - Español - 477 

(Am) Activación Fractal - Español - 477

(Am) Activación fractal - portugues br - 2819

(Free) fractal




Login with

Email

Password

Company

 (Am) Activación Fractal - Español - 477 ▼

Select an option



Login

5.1.19



When you log in to Fractal you are accepting
[I accept the Terms and Conditions](#) and [Privacy policies](#)

Changement d'entreprise : Si vous devez travailler dans une autre entreprise, vous pouvez le faire depuis le menu de configuration de l'application ou en vous déconnectant et en répétant le processus de connexion pour sélectionner une entreprise différente.



Is part of



Jonas Campos

Activación Fractal - Esp...

Settings

Language

Dark Mode



Help and Technical Support

Change company

Log out

25

WOs in Review

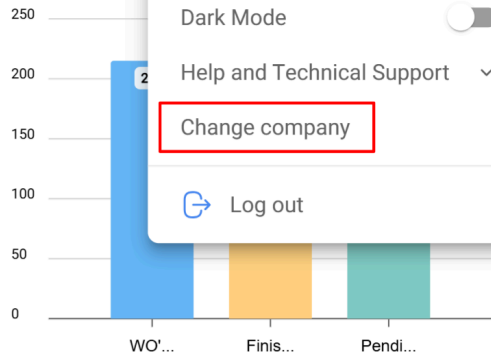
93

Closed WOs

48

Pending Tasks with Delay

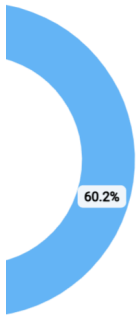
Work Orders



Compliance Percentage

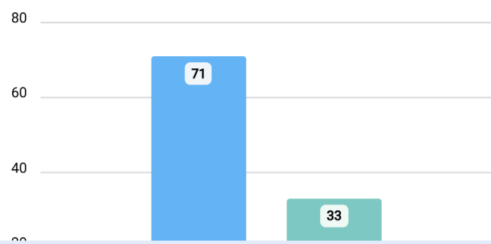
43.3%

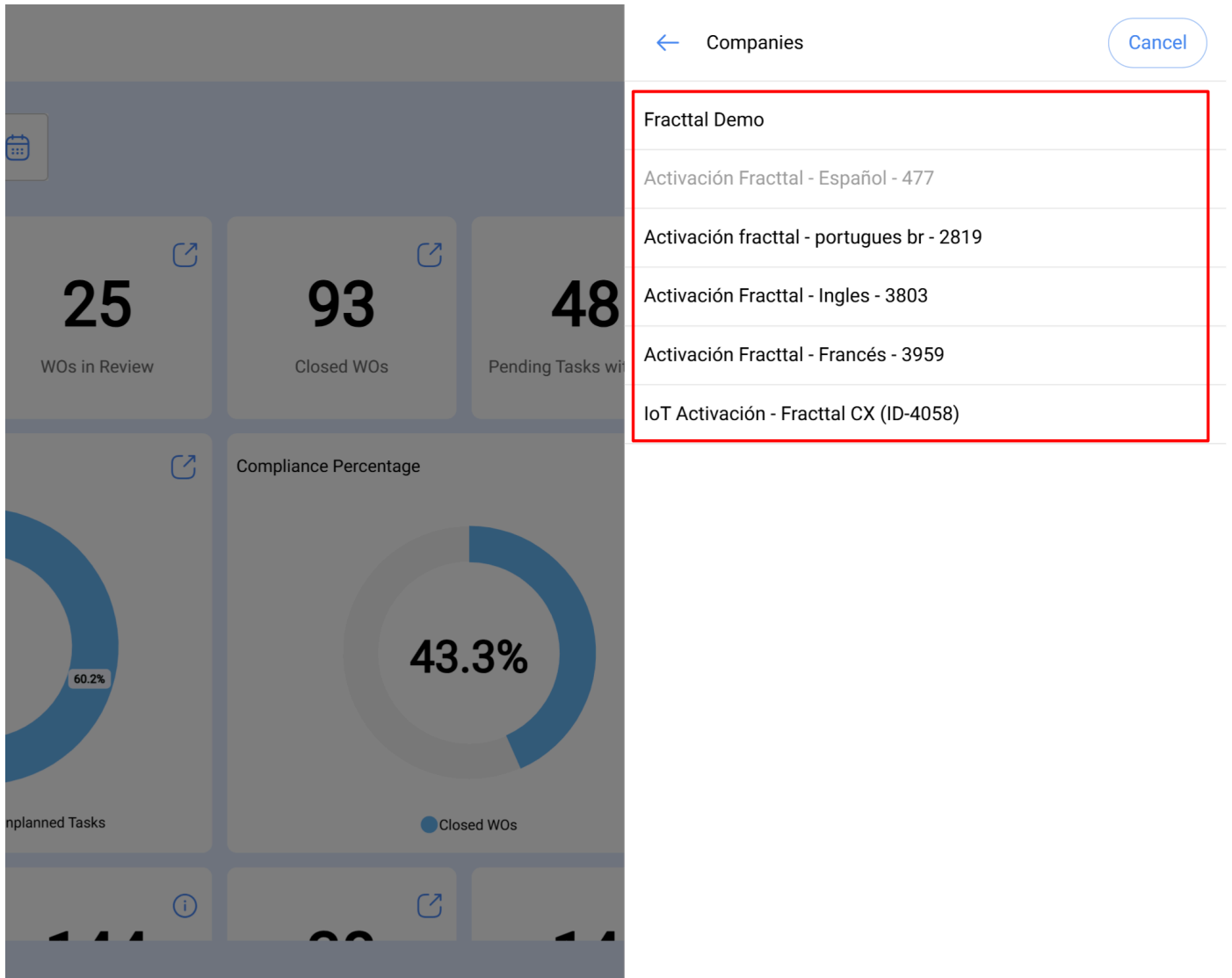
Closed WOs



Unplanned Tasks

Work Requests





Note : Dans le cas des utilisateurs ayant accès à plusieurs entreprises, seule la liste des entreprises pour lesquelles les identifiants correspondent sera affichée.