

# Introducción a Fractal One Móvil

---

 [help.fractal.com/hc/es-es/articles/35104620484621-Introducción-a-Fractal-One-Móvil](https://help.fractal.com/hc/es-es/articles/35104620484621-Introducción-a-Fractal-One-Móvil)

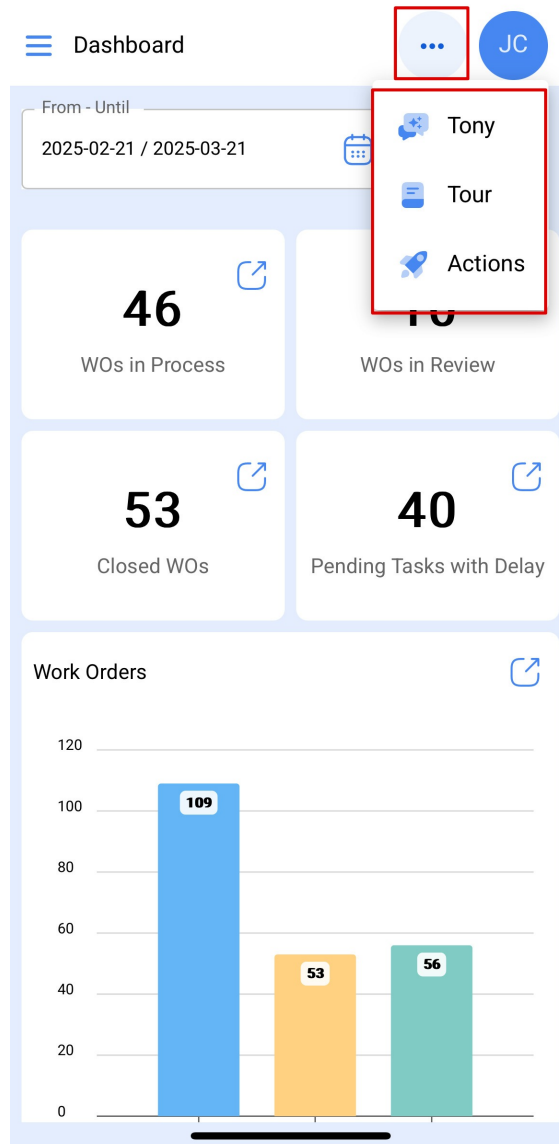
**Fractal One Móvil** ofrece una solución completa para gestionar el mantenimiento de activos directamente desde su dispositivo móvil, proporcionando acceso rápido a las funcionalidades de la plataforma. La aplicación cuenta con un Dashboard intuitivo, barra de navegación simplificada y fácil acceso a los módulos, optimizando la gestión y facilitando la toma de decisiones en tiempo real. La versión móvil complementa la versión de escritorio, ofreciendo una gestión eficiente desde cualquier lugar.

## Menú de Acciones

---

En la parte superior del Dashboard, encontrarás el menú de acciones, que ofrece opciones adicionales, como:

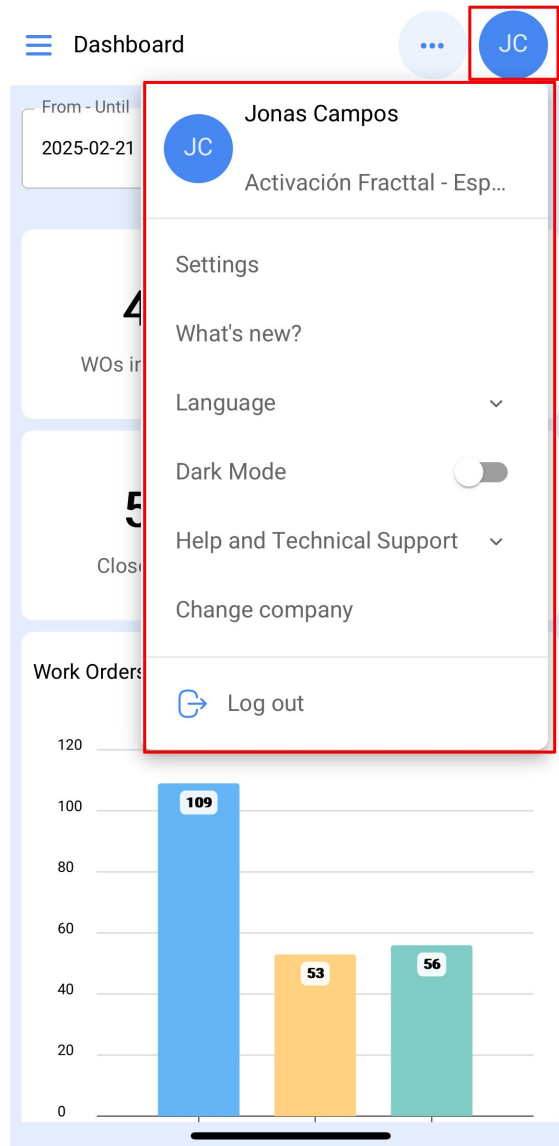
- **Tony:** Inteligencia artificial que te ayuda a resolver dudas y proporciona información sobre los recursos de la plataforma.
- **Tour:** Un recorrido guiado para facilitar la navegación y comprensión de las funcionalidades.
- **Acciones:** Acceso rápido a funcionalidades esenciales como Instalación, Equipos, Tareas No Planeadas, Solicitudes de Trabajo, Lectura de Medidor, Código QR y Lector NFC.



## Menú de Opciones en Fractal One Móvil

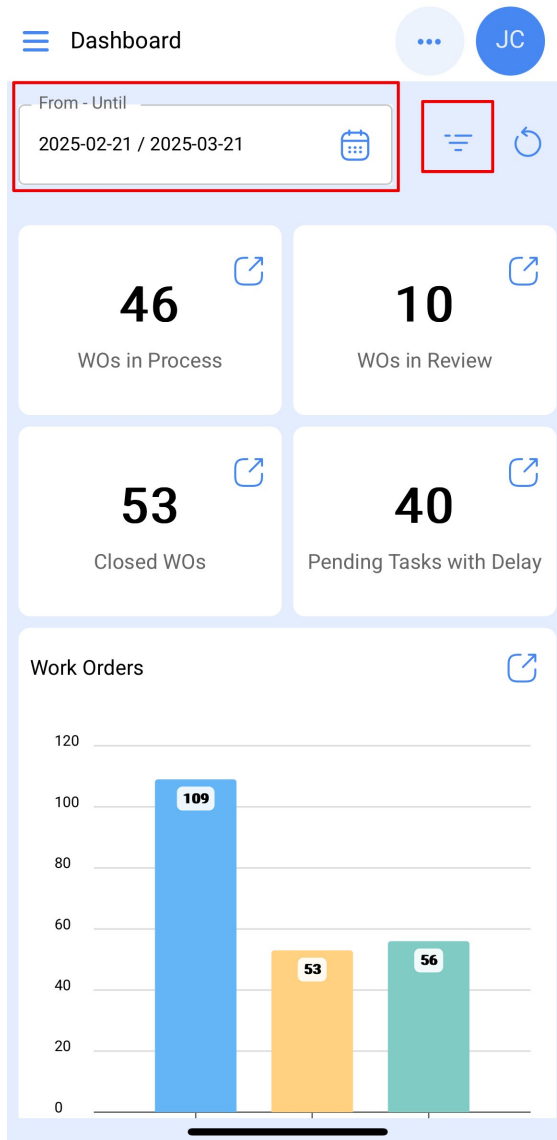
En la parte superior derecha de la pantalla, encontrarás opciones para personalizar la aplicación:

- **Configuración:** Ajustes generales y preferencias del aplicativo.
- **Qué hay de nuevo:** Actualizaciones y novedades del sistema.
- **Idioma:** Cambio del idioma de la interfaz.
- **Modo Oscuro:** Activar el modo oscuro para una visualización más cómoda.
- **Ayuda y Soporte Técnico:** Acceso al centro de ayuda y contacto con el soporte.
- **Cambiar de empresa:** Alternar entre las diferentes empresas registradas.
- **Cerrar sesión:** Finaliza tu sesión en la aplicación.





## Filtros Disponibles en el Dashboard

Al utilizar el filtro de **rango de fechas**, es posible seleccionar períodos específicos para visualizar las órdenes de trabajo, mientras que el filtro de **ubicación/equipo** permite localizar activos rápidamente, ya sea manualmente o a través del **Código QR y el Lector NFC**.




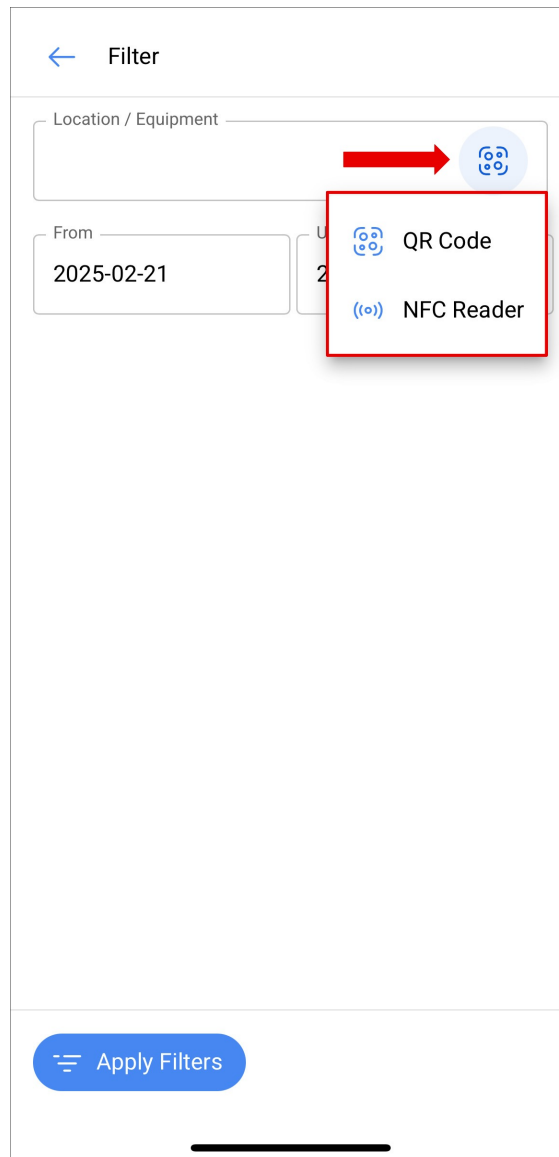
- **Filtro de rango de Fechas:** Permite seleccionar rangos de fechas específicos, facilitando la visualización de órdenes de trabajo y tareas dentro del período deseado.
- **Filtro de Ubicación / Equipo:** Ofrece la opción de localizar activos manualmente o mediante el Código QR y el Lector NFC, proporcionando mayor agilidad en la gestión de activos y tareas. móvil.

← Filter

Location / Equipment   

From  Until

 Apply Filters

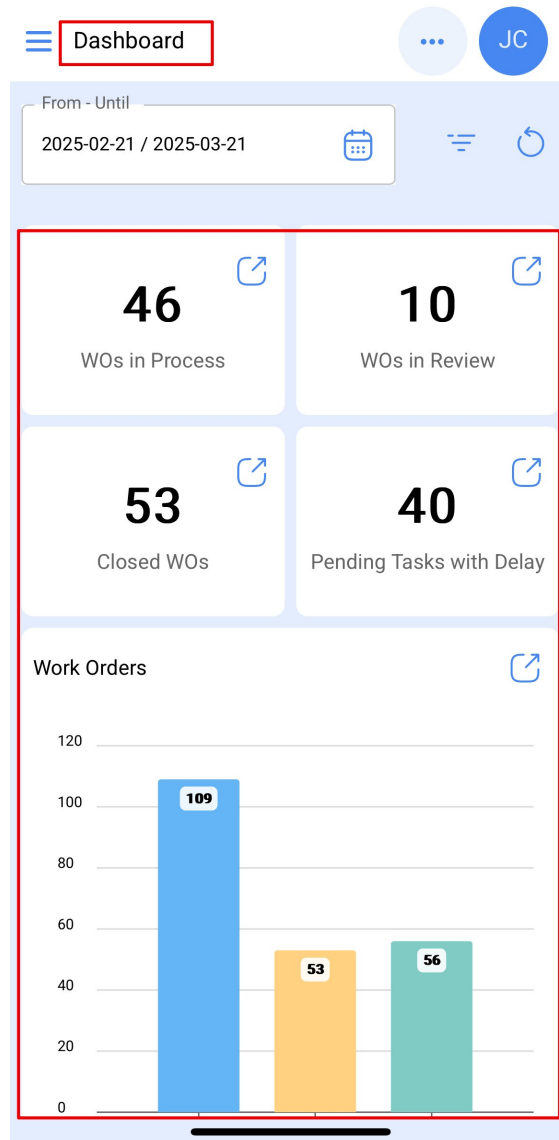


---

## Dashboard

---

En el Dashboard, podrás ver un panorama general de las órdenes de trabajo y tareas, facilitando el seguimiento de las operaciones de mantenimiento. La interfaz es intuitiva y presenta gráficos para visualizar datos clave como:



- **Órdenes de Trabajo en Proceso:** Órdenes de trabajo que están actualmente en curso.
- **Órdenes de Trabajo en Revisión:** Órdenes de trabajo que están a la espera de revisión o aprobación.
- **Órdenes de Trabajo Finalizadas:** Órdenes de trabajo ya completadas.
- **Tareas Pendientes con Atraso:** Tareas que están retrasadas y necesitan ser priorizadas.
- **Gráficos y KPIs:** Visualización del desempeño de las órdenes de trabajo y tareas, con datos como tiempo de ejecución, costos y otros indicadores clave sobre el mantenimiento y operación de los activos.

Esses dados são apresentados de forma interativa, com gráficos atualizados em tempo real, para facilitar a tomada de decisões.

## Menú Principal

En la parte superior del menú principal, encontrarás tres opciones adicionales:



- Catalogs
- Warehouses
- Work Management
- Monitoring
- Dispatcher
- Business Intelligence
- Cloud Disk
- Requests

Online help

Support

Create ticket

Commit: 3e4eb86

BuiltTime: 2025-03-17 13:03

- **Código QR y Lector NFC:** Acceso directo para escanear códigos QR y utilizar el Lector NFC, facilitando la trazabilidad de activos y tareas.
- **Dashboard:** Acceso directo a la visión general de las órdenes de trabajo y tareas, con gráficos dinámicos para el monitoreo en tiempo real.
- **Modo Offline:** Permite usar la aplicación sin conexión a Internet, sincronizando los datos cuando la conexión se restablezca.

El Menú Principal, ubicado en el lado izquierdo de la pantalla, ofrece un acceso fácil a los módulos principales:

- **Catálogos:** Acceso a activos, proveedores y otros registros.
- **Almacenes:** Control del inventario de materiales.
- **Tareas:** Gestión de las tareas de mantenimiento.
- **Monitoreo:** Seguimiento en tiempo real del estado de los activos.



- **Automatizador:** Creación de automatizaciones para facilitar los procesos.
- **Inteligencia de Negocios:** Reportes y KPIs para monitorear el rendimiento de las operaciones.
- **Disco Nube:** Acceso y almacenamiento de documentos relacionados con los activos y las tareas.
- **Solicitudes:** Gestión de solicitudes de mantenimiento.

