

# Introdução ao Fractal One Mobile

---

 [help.fractal.com/hc/change\\_language/pt-pt](https://help.fractal.com/hc/change_language/pt-pt)

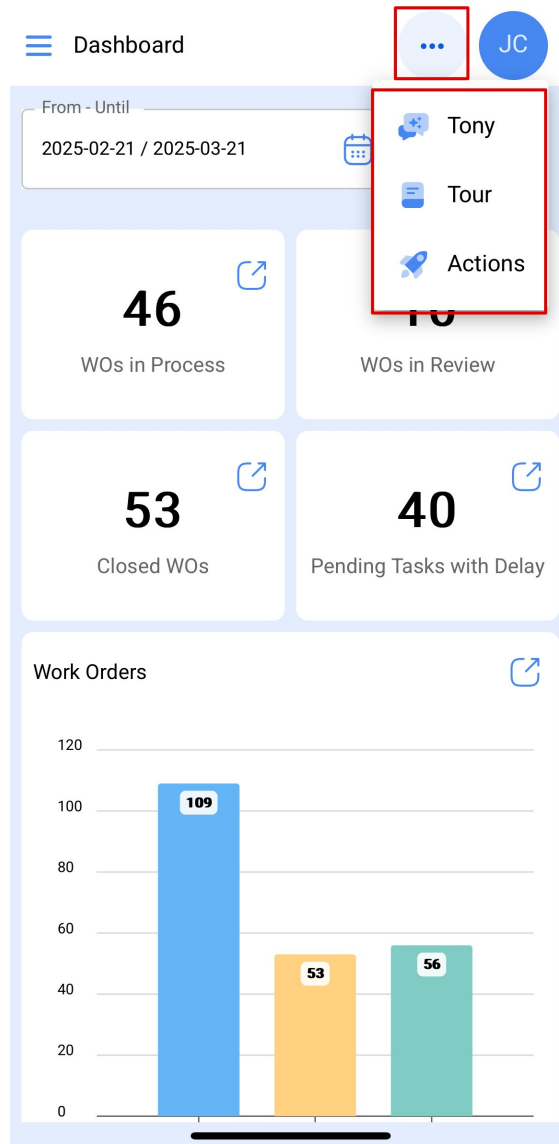
Fractal One Mobile oferece uma solução completa para gerir a manutenção de ativos diretamente a partir do seu dispositivo móvel, proporcionando acesso rápido às funcionalidades da plataforma. A aplicação possui um Dashboard intuitivo, uma barra de navegação simplificada e fácil acesso aos módulos, otimizando a gestão e facilitando a tomada de decisões em tempo real. A versão móvel complementa a versão desktop, oferecendo uma gestão eficiente em qualquer lugar.

## Menu de Ações

---

Na parte superior do Dashboard, encontra-se o menu de ações, que oferece opções adicionais, como:

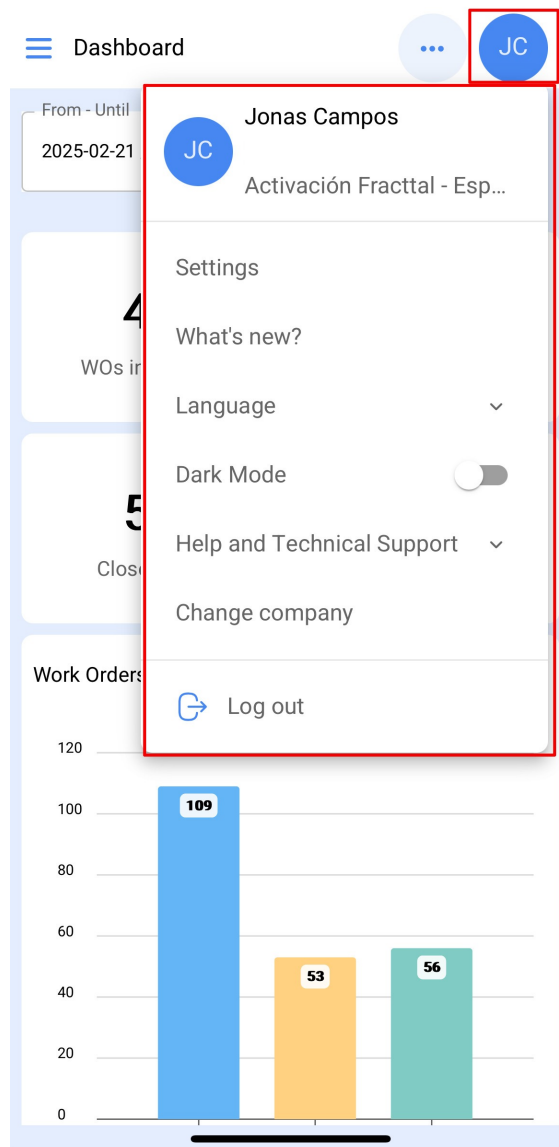
- **Tony:** Inteligência artificial que ajuda a resolver dúvidas e fornece informações sobre os recursos da plataforma.
- **Tour:** Um percurso guiado para facilitar a navegação e compreensão das funcionalidades.
- **Ações:** Acesso rápido às funcionalidades essenciais como Instalação, Equipamentos, Tarefas Não Planeadas, Solicitações de Trabalho, Leitura de Medidor, Código QR e Leitor NFC.



## Menu de Opções no Fractal One Móvel

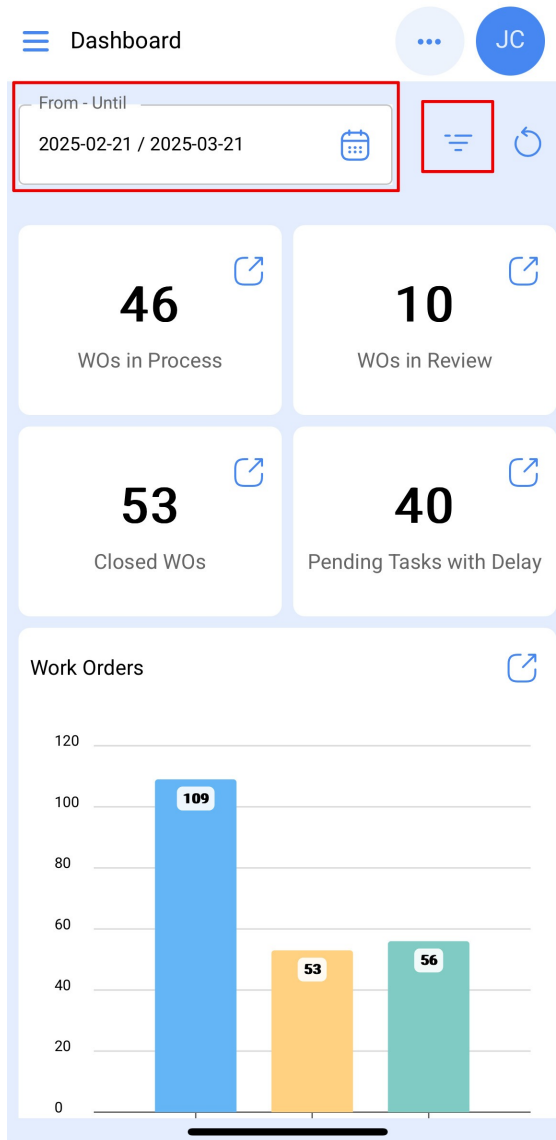
Na parte superior direita da tela, encontra opções para personalizar a aplicação:

- **Configuração:** Ajustes gerais e preferências da aplicação.
- **O que há de novo:** Atualizações e novidades do sistema.
- **Idioma:** Alteração do idioma da interface.
- **Modo Escuro:** Ativar o modo escuro para uma visualização mais confortável.
- **Ajuda e Suporte Técnico:** Acesso ao centro de ajuda e contato com o suporte.
- **Alterar Empresa:** Alternar entre as diferentes empresas registadas.
- **Sair:** Finaliza a sua sessão na aplicação.





## Filtros Disponíveis no Dashboard

Ao utilizar o filtro de intervalo de datas, é possível selecionar períodos específicos para visualizar as ordens de trabalho, enquanto o filtro de localização/equipamento permite localizar ativos rapidamente, seja manualmente ou através do Código QR e do Leitor NFC.




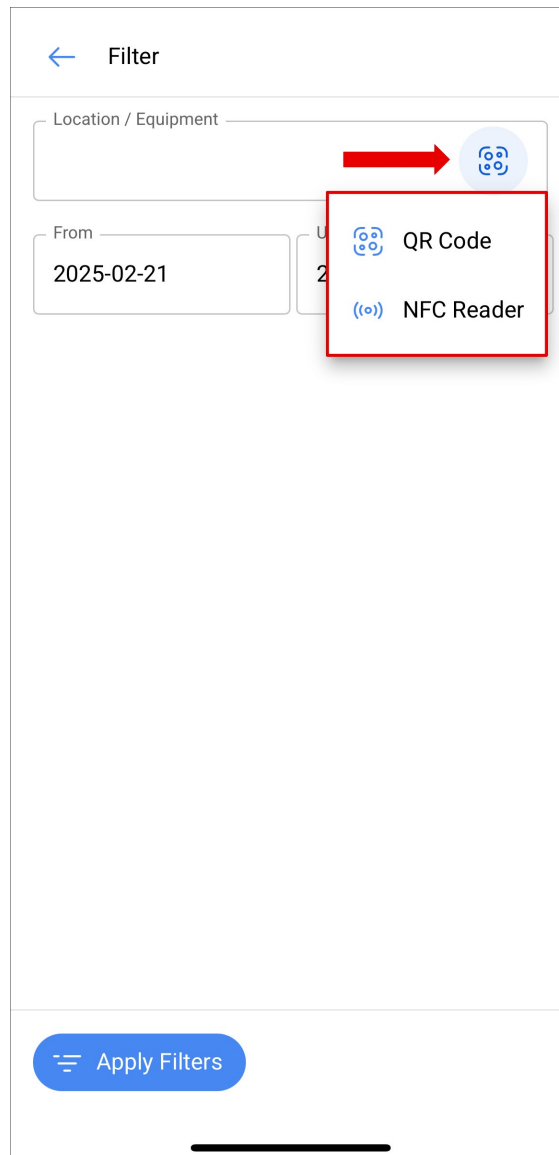
- **Filtro de intervalo de datas:** Permite selecionar intervalos de datas específicos, facilitando a visualização das ordens de trabalho e tarefas dentro do período desejado.
- **Filtro de Localização / Equipamento:** Oferece a opção de localizar ativos manualmente ou através do Código QR e do Leitor NFC, proporcionando maior agilidade na gestão de ativos e tarefas.

← Filter

Location / Equipment   

From  Until

 Apply Filters

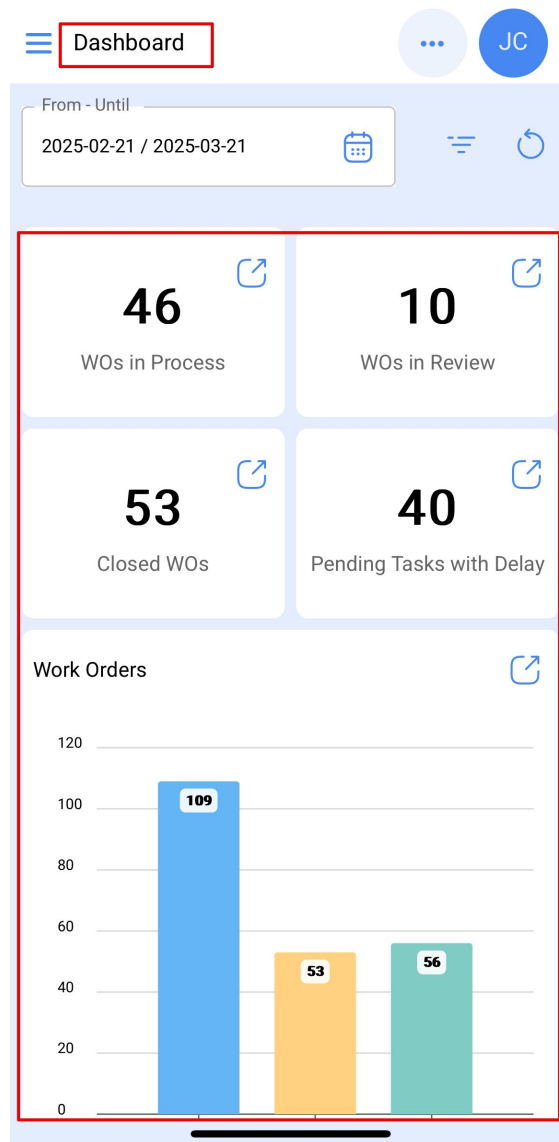


---

## Dashboard

---

No Dashboard, poderá ver uma visão geral das ordens de trabalho e tarefas, facilitando o acompanhamento das operações de manutenção. A interface é intuitiva e apresenta gráficos para visualizar dados chave como:

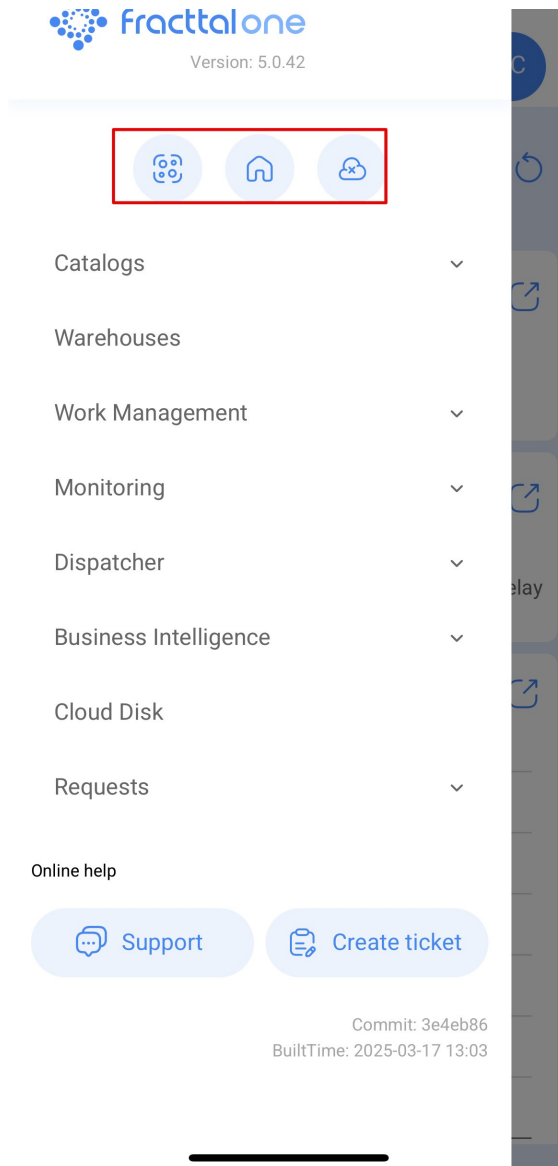


- **Ordens de Trabalho em Processo:** OTs que estão atualmente em curso.
- **Ordens de Trabalho em Revisão:** OTs que estão à espera de revisão ou aprovação.
- **Ordens de Trabalho Finalizadas:** OTs já concluídas.
- **Tarefas Pendentes com Atraso:** Tarefas que estão em atraso e necessitam ser priorizadas.
- **Gráficos e KPIs:** Visualização do desempenho das ordens de trabalho e tarefas, com dados como tempo de execução, custos e outros indicadores chave sobre a manutenção e operação dos ativos.

Esses dados são apresentados de forma interativa, com gráficos atualizados em tempo real, para facilitar a tomada de decisões.

## Menu Principal

Na parte superior do menu principal, encontrará três opções adicionais:



- **Código QR e Leitor NFC:** Acesso direto para escanear códigos QR e utilizar o Leitor NFC, facilitando a rastreabilidade de ativos e tarefas.
- **Dashboard:** Acesso direto à visão geral das ordens de trabalho e tarefas, com gráficos dinâmicos para monitoramento em tempo real.
- **Modo Offline:** Permite usar a aplicação sem conexão à internet, sincronizando os dados quando a conexão for restabelecida.

O Menu Principal, localizado no lado esquerdo da tela, oferece fácil acesso aos módulos principais:

- **Catálogos:** Acesso a ativos, fornecedores e outros registros.
- **Armazéns:** Controle do inventário de materiais.
- **Tarefas:** Gestão das tarefas de manutenção.
- **Monitorização:** Acompanhamento em tempo real do status dos ativos.
- **Automatizador:** Criação de automatizações para facilitar os processos.
- **Business Intelligence:** Relatórios e KPIs para monitorar o desempenho das operações.
- **Disco Virtual:** Acesso e armazenamento de documentos relacionados aos ativos e tarefas.



- **Pedidos:** Gestão das pedidos de manutenção.

