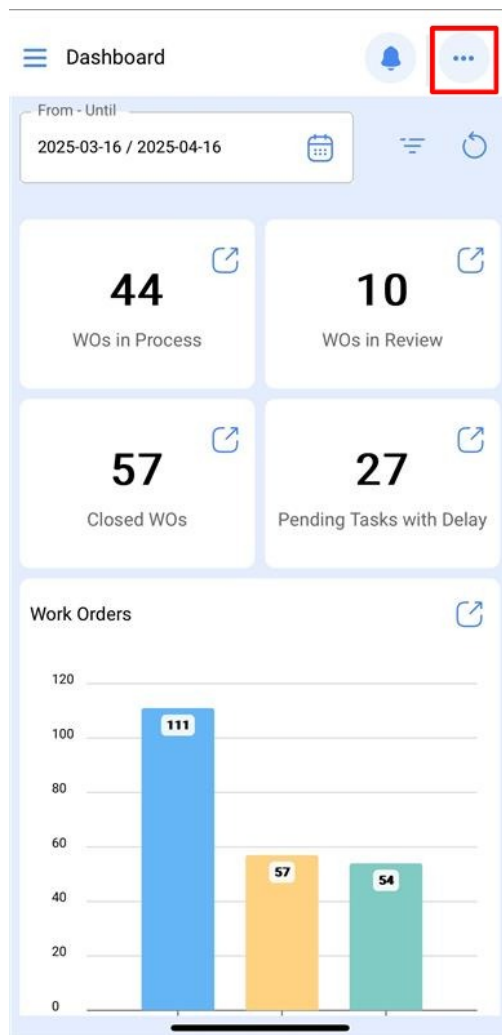


Ações rápidas pelo celular

help.fracttal.com/hc/pt-br/articles/25290550757005-Ações-rápidas-pelo-celular

Para poder usar nossas ações rápidas pelo celular, o que faremos é clicar em nossos pontos que aparecem na parte superior direita, em nossa tela principal e um menu será aberto com a opção de ações.



Em seguida, abrirá a janela com as diferentes ações rápidas que podemos realizar a partir desta opção.

Dashboard

From - Until
2025-03-16

Jonas Campos
Activación Fractal - Esp...

Settings

Language

Dark Mode

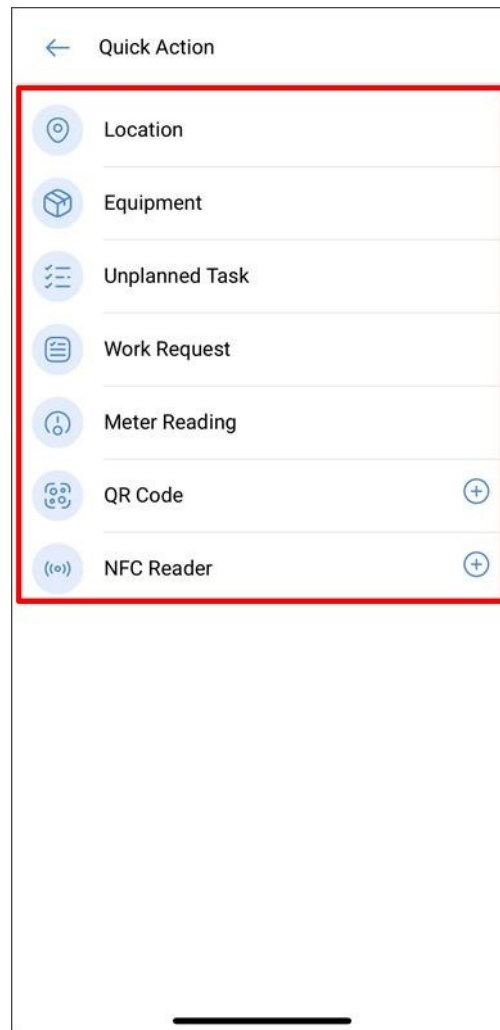
Help and Technical Support

Change company

Log out

Work Orders

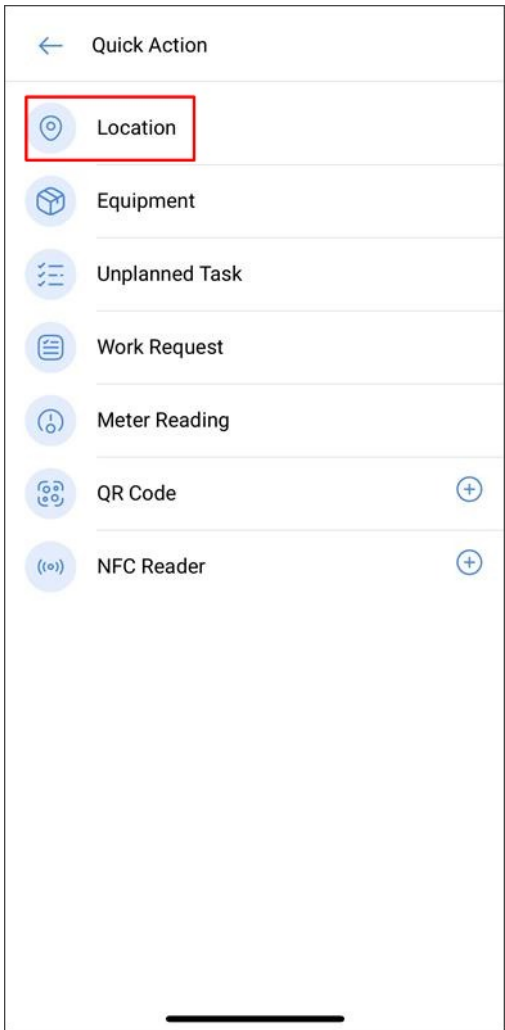
Category	Value
1	111
2	57
3	54



Cada uma dessas opções é detalhada a seguir:

Instalação

Instalação abrirá uma guia de instalação em branco para carregarmos uma nova.



Assets
Locations

General

Location

Name

Name is too short (the minimum is 2 characters)

Code

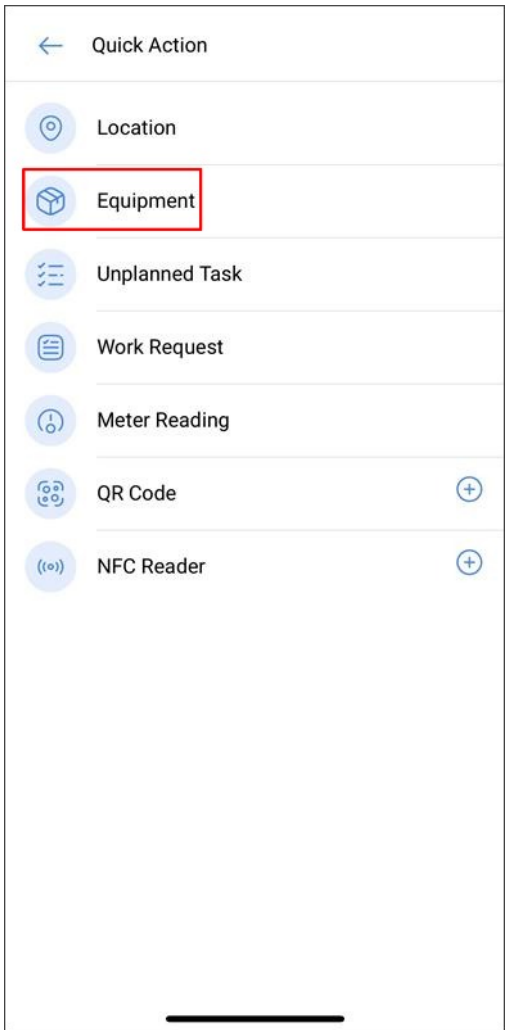
Address

City

State

Equipamento

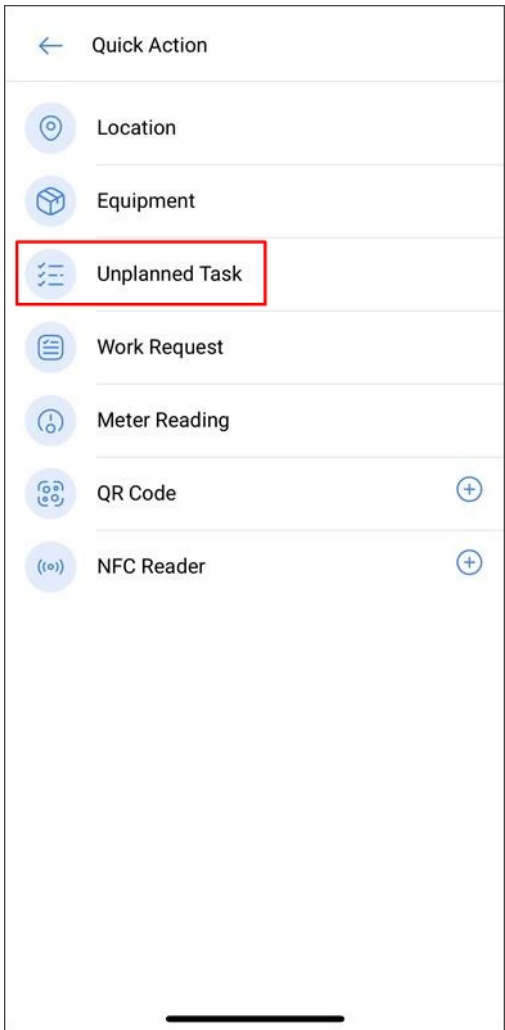
Equipamento abrirá uma guia em branco para carregarmos um novo.



The screenshot shows a mobile application interface for 'Assets Equipment'. At the top, there is a navigation bar with a hamburger menu icon, the text 'Assets Equipment', a notification bell icon, and a three-dot menu icon. Below this is a 'General' form with a back arrow and a save icon. The form contains a QR code at the top. Below the QR code is a dropdown menu labeled 'Is part of' with a search icon. The next field is labeled 'NOMBRE' and is currently empty, with a red border and a validation message below it: 'Field 1 is too short (the minimum is 2 characters)'. Below this are four more input fields: 'Code', 'MARCA', 'MODELO', and 'Serial', all of which are currently empty.

Tarefa não planejada


Tarefa não planejada abrirá a opção para gerar tarefas não planejadas diretamente desta seção.



← Non Scheduled Tasks

1 — 2 — 3 — 4

Asset Task Sub Tasks Resources

Asset 

Asset can't be blank

Incident date

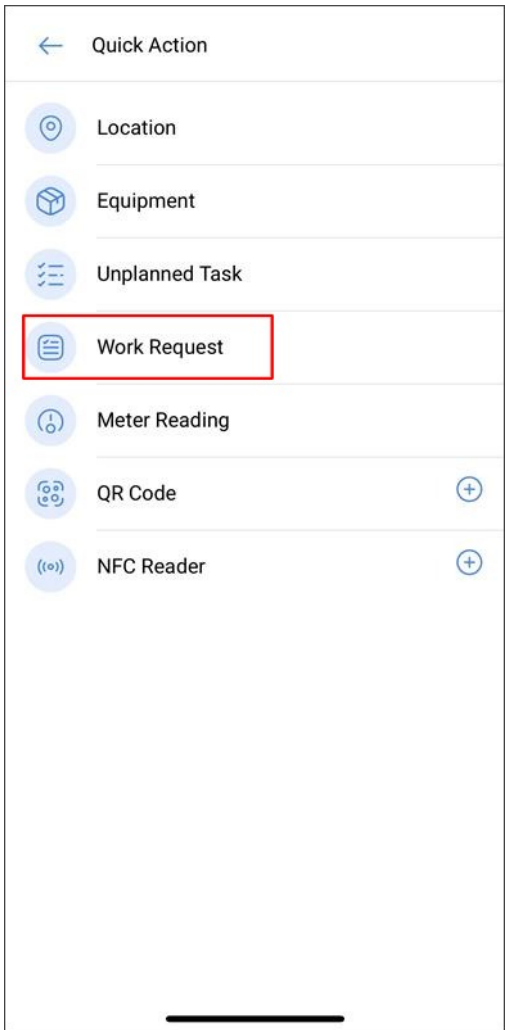
Requested By

Has the asset failed?

Next >

Solicitação de serviço

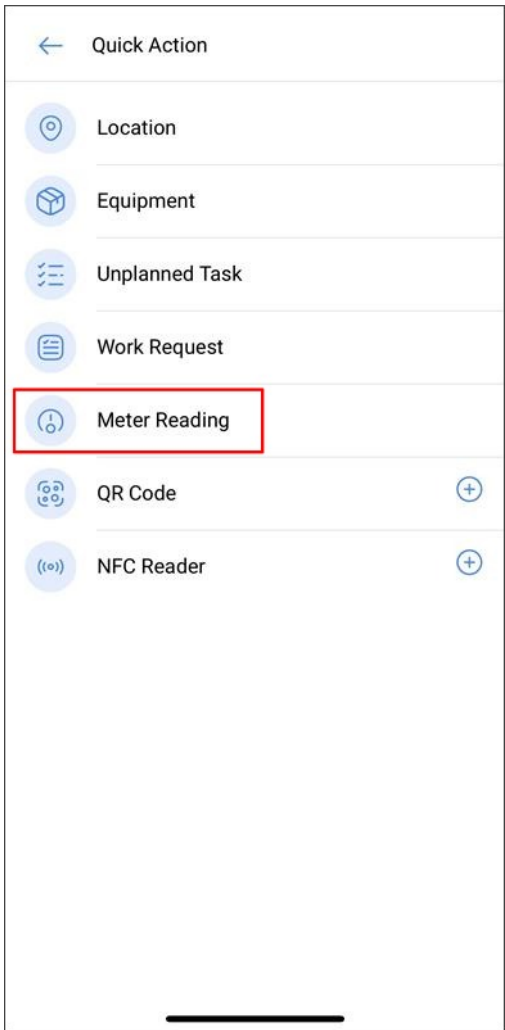
Solicitação abrirá uma guia em branco para gerá-lo a partir desta seção.



The image shows a mobile application interface for creating or editing an asset. At the top, there is a header bar with a back arrow, the title "General", and icons for a document and a refresh. Below the header is a large blue icon representing a photo or image. Underneath the icon is a camera icon. The form consists of several fields: "Created by" with the value "Jonas Campos", "Creation Date" with the value "2025-04-16 10:16", "Description" which is currently empty and has a red border and a red error message "Description can't be blank" below it, and "Do you know the asset?" which is a toggle switch currently turned on. At the bottom is an "Asset" field with a dropdown arrow and a QR code icon.

Leitura do medidor

Abrirá uma janela onde podemos selecionar o equipamento e o medidor cuja leitura queremos atualizar nesta seção



← Meter Reading

Asset

Meter

Date

2025-04-16 10:17

Value

Leitura QR e Leitor NFC

Finalmente, esta ação ativará a função para poder escanear ou ler um cartão NFC desta seção.

