

Como escanear um código QR?

help.fractal.com/hc/pt-br/articles/25290361070989-Como-escanear-um-código-QR

Para digitalizar um código QR, devemos exibir o menu principal encontrado no lado esquerdo da tela, então aparecerá um ícone composto de caixas nas quais devemos clicar para nos mostrar a opção "QR Code" na qual devemos clicar .



From - Until

2024-05-18 / 2024-06-18



93



WOs in Process

12



WOs in Review

57



Closed WOs

5





Pending Tasks with
Delay

Work Orders



250





Catalog



QR Code



Wareho



NFC Reader

Work Management



Monitoring



Dispatcher



Business Intelligence



Cloud Disk

Requests



Online help



Support



Create ticket



Em seguida, habilitará a câmera do dispositivo com a qual podemos escanear a etiqueta com o código QR do nosso equipamento.

Ele abrirá imediatamente um menu com as diferentes opções que podemos realizar depois de digitalizar o código QR.





fractal one

Versão: 5.0.12-rc.00



Que ação você quer fazer?



Detalhe do Ativo



Detalhes da tarefa



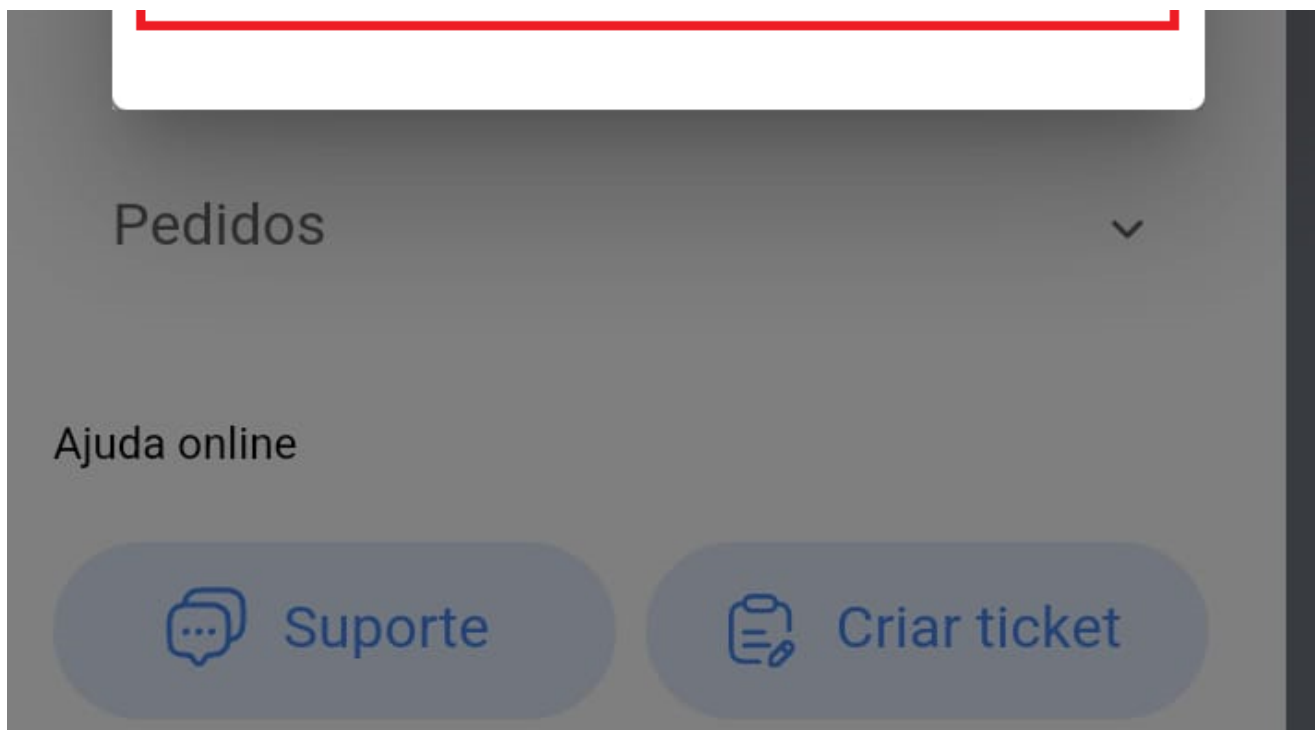
Tarefa não planejada



Nova Solicitação OS



Cancelar



As diferentes funções que o QR scan facilita são:

- **Detalhe do Ativo:** Nos mostrará o arquivo do ativo para consulta ou edição.
- **Detalhes da tarefa:** mostrará o submódulo de ordens de trabalho, fornecendo informações visuais sobre as ordens de trabalho relacionadas ao ativo.
- **Tarefa Não Planejada:** **Abrirá** as opções para poder gerar uma tarefa não planejada.
- **Nova Solicitação de OS:** Permitirá gerar uma solicitação de serviço para o ativo identificado.