

# Planes de tareas sugeridos (Beta)

[help.fracttal.com/hc/es-es/articles/25597098214413-Planes-de-tareas-sugeridos-Beta](https://help.fracttal.com/hc/es-es/articles/25597098214413-Planes-de-tareas-sugeridos-Beta)

Al momento de crear un activo en el módulo de catálogos, Fracttal One realiza la recomendación de planes de mantenimiento creados por nuestro equipo de especialistas dentro de nuestra Biblioteca de planes de mantenimiento para importación. Cuando se digita el nombre del activo al crearlo, Fracttal One hace el chequeo dentro de la base de datos de los planes disponibles, sugiriendo al usuario los planes que pudieran serles útiles.

Activos Equipos

Versión anterior

FE

Guardar

Tenemos planes de mantenimiento sugeridos para este activo, ¿quieres verlos? Beta

Si No

Ubicado en ó es Parte de

Nombre de equipo Código

Tablero Eléctrico

Fabricante Modelo

Número de serial Otro 1

Otro 2 Código de Barras Prioridad

Tipo Clasificación 1 Clasificación 2


Proveedor Fecha de Compra

Horas de uso promedio diario Visible para todos

Si deseas ver los planes sugeridos, basta con hacer click en la opción “SI”, para que la plataforma te envíe a una nueva ventana en la cual se muestra tanto la lista de los planes sugeridos (con su porcentaje de compatibilidad), como la lista general con todos los planes existentes en tu base.

Activos Equipos

{ } Tablero Eléctrico



Ubicado en ó es Parte de \_\_\_\_\_

Nombre de equipo  
Tablero Eléctrico

Fabricante \_\_\_\_\_

Número de serial \_\_\_\_\_

Otro 2 \_\_\_\_\_ Código de Barras \_\_\_\_\_

Tipo \_\_\_\_\_ Clasificación 1 \_\_\_\_\_

Proveedor \_\_\_\_\_

Horas de uso promedio diario  
24:00

Plan de Tareas

Proceso Realizado

Detalles

- General
- Formulario Personalizado
- Estado de Salud Beta
- Financiero
- Terceros
- Repuestos y Suministros
- Historiales
- Adjuntos

Planes de Tareas

PLANES SUGERIDOS


PLANES EXISTENTES

PLAN DE MANTENIMIENTO TABLEROS ELÉCTRICOS  
65% compatible

PLAN DE INSPECCIÓN DE TABLEROS ELÉCTRICOS EN EDIFICACIONES  
65% compatible

Activos Equipos

{ } Tablero Eléctrico



Ubicado en ó es Parte de \_\_\_\_\_

Nombre de equipo  
Tablero Eléctrico

Fabricante \_\_\_\_\_

Número de serial \_\_\_\_\_

Otro 2 \_\_\_\_\_ Código de Barras \_\_\_\_\_

Tipo \_\_\_\_\_ Clasificación 1 \_\_\_\_\_

Proveedor \_\_\_\_\_

Horas de uso promedio diario  
24:00

Plan de Tareas

Detalles

- General
- Formulario Personalizado
- Estado de Salud Beta
- Financiero
- Terceros
- Repuestos y Suministros
- Historiales
- Adjuntos

Planes de Tareas

PLANES SUGERIDOS

PLANES EXISTENTES

01 Plan de maintenance-TRACTEUR\_ARMTOP\_STARTAIR

01. PLAN MANTTO. HPU BOCATOMA

ACOPLADOR

AC PR M - newrest

AC PR M - newrest

[AEVO] PLANO DE MANUTENÇÃO - INVERSORES

AIRE SPLIT NO ENFRIA

A Plano de manutenção Gerador

ASISTENCIAS PARA CLIENTES

Mostrando 50 de 1048


Al escoger uno de los planes, inmediatamente se da la opción para que sea realizada la configuración del plan vinculado al activo:

- Fecha del último trabajo
- Configurar activadores
- Configurar subtareas

The image shows a software interface for managing assets. On the left, a sidebar lists various management options: General, Formulario Personalizado, Estado de Salud (Beta), Financiero, Terceros, Repuestos y Suministros, Historiales, and Adjuntos. The main area displays a form for an asset named 'Tablero Eléctrico'. The form includes a QR code, a 'Fuera de servicio' toggle (set to 'No'), and a 'Habilitado' toggle (set to 'On'). Below these are several input fields: 'Ubicado en ó es Parte de', 'Nombre de equipo' (containing 'Tablero Eléctrico'), 'Fabricante', 'Número de serial', 'Otro 2', 'Código de Barras', 'Tipo', 'Clasificación 1', 'Proveedor', 'Horas de uso promedio diario' (set to '24:00'), and 'Plan de Tareas'. A modal window titled 'Vincular Activos' is open on the right, with a red box highlighting three options: 'ACTIVOS', 'CONFIGURAR ACTIVADORES', and 'CONFIGURAR SUBTAREAS'. Below the modal, the 'Fecha del Último Trabajo' is shown as '2024-04-03 16:21'.

Al finalizar la configuración y dar click en 'Guardar', el plan escogido queda vinculado al activo creado.









← {} Tablero Eléctrico

 Guardar



Fuera de servicio: No  
**Habilitado**

Detalles

-  General
-  Formulario Personalizado
-  Estado de Salud Beta
-  Financiero
-  Terceros
-  Repuestos y Suministros
-  Historiales
-  Adiuntos



**Tablero Eléctrico**

Fabricante  Modelo

Número de serial  Otro 1

Otro 2  Código de Barras  Prioridad

Tipo  Clasificación 1  Clasificación 2

Proveedor  Fecha de Compra

Horas de uso promedio diario   Visible para todos

Plan de Tareas  **Plan de tarea del tablero eléctrico 1**

QR Público  