


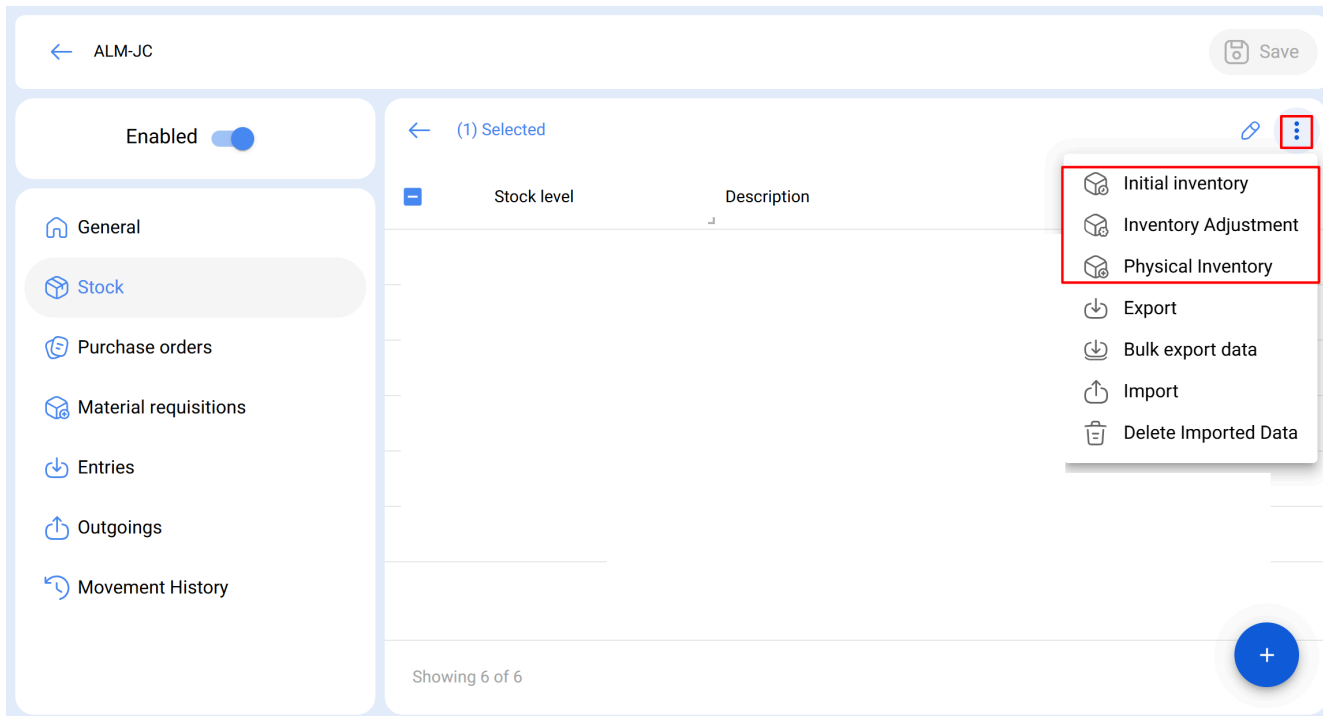
Como fazer ajustes de stock num armazém?

 help.fractal.com/hc/pt-pt/articles/25150628430349-Como-fazer-ajustes-de-stock-num-armazém

Um ajuste de stock é uma operação que permite corrigir manualmente o inventário de um armazém quando o stock registado no sistema não coincide com o stock físico real. É utilizado para adicionar ou descontar unidades de um artigo sem necessidade de gerar uma ordem de trabalho ou uma requisição de material.

No módulo de armazéns do Fractal, podes fazer diferentes tipos de ajustes no stock dos artigos. A seguir, mostramos quais são:

- **Inventário Inicial:** Corresponde ao movimento inicial do armazém, onde se estabelece e regista o primeiro histórico de movimentos no armazém. Idealmente, nesta fase deve ser feita a importação massiva de recursos através de folhas de Excel, pois essa importação só pode ser realizada uma única vez, tal como o inventário inicial (estes processos só podem ser executados uma única vez no sistema, antes de se registar qualquer movimento no armazém).
- **Ajuste de Inventário:** Tipo de movimento que permite realizar ajustes tanto no custo como nas quantidades existentes no armazém.
- **Contagem Física do Inventário:** Tipo de movimento que permite realizar apenas ajustes em termos de quantidades, sem poder modificar o custo médio unitário dos artigos existentes.



← ALM-JC Save

Enabled

General

Stock

Purchase orders

Material requisitions

Entries

Outgoings

Movement History

← (1) Selected

Stock level	Description
-------------	-------------

- Initial inventory
- Inventory Adjustment
- Physical Inventory
- Export
- Bulk export data
- Import
- Delete Imported Data

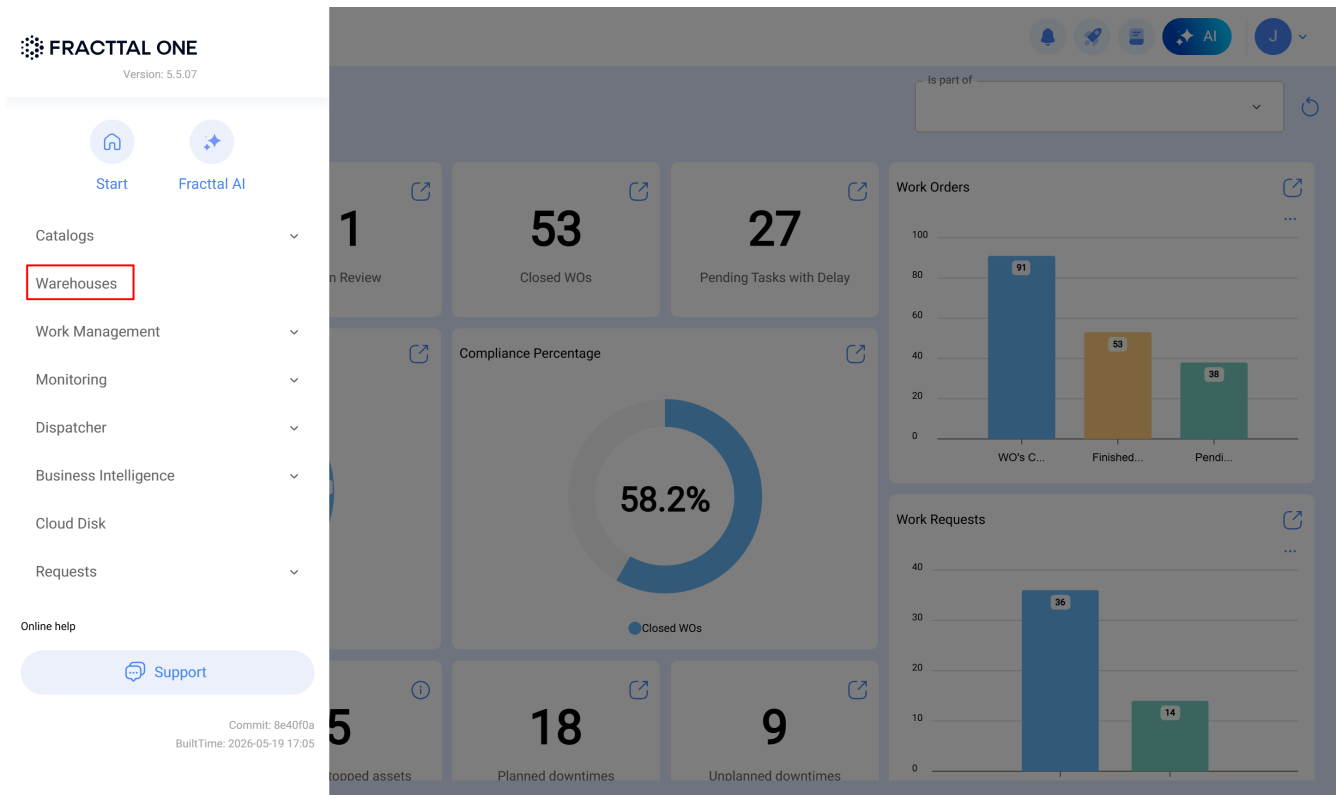
Showing 6 of 6 +

Nota: Os custos unitários dos artigos existentes dentro dos armazéns são avaliados através dos custos médios de entrada.

Passo a passo

1. Acede ao armazém

Dirige-te a **Armazéns > Lista de armazéns** e seleciona o armazém onde desejas fazer o ajuste.



Warehouses

Enabled	Code	Description	Movement ID	Purchase Order ID
<input type="checkbox"/> Yes	AL1012F-JC	ALM-JC	8	1

Showing 1 of 1

2. Abre o inventário e localiza o artigo a ajustar

Dentro do armazém, acede ao separador **Inventário**. Verás a lista de artigos associados com o seu stock atual.

Warehouses

ALM-JC

Enabled

General

Stock

Purchase orders

Material requisitions

Entries

Outgoings

Movement History

(1) Selected

Stock level	Description	Code	Stock
<input type="checkbox"/> <input checked="" type="radio"/> <input checked="" type="checkbox"/>	TERMINAL DIRECCIÓN { 911802 }	911802	0,00
<input type="checkbox"/> <input checked="" type="radio"/> <input checked="" type="checkbox"/>	Neumatico { B-007 }	B-007	0,00
<input type="checkbox"/> <input checked="" type="radio"/> <input checked="" type="checkbox"/>	1R-1804 FILTRO SEPARADOR E531371 CAT { REPOSS.1R-1... REPOSS.1R-1804	REPOSS.1R-1804	0,00
<input checked="" type="checkbox"/> <input checked="" type="radio"/> <input type="radio"/>	AIR COMPRESSOR { AIR-WR01 }	AIR-WR01	23,00
<input type="checkbox"/> <input checked="" type="radio"/> <input checked="" type="checkbox"/>	Aceite 1607022-20 { 117614 }	117614	0,00
<input type="checkbox"/> <input checked="" type="radio"/> <input checked="" type="checkbox"/>	Aceite 10W40 (ENV.4 LT) { 108759 }	108759	0,00

Showing 6 of 6

3. Acede à opção de ajuste

Clica no ícone de opções (:) do artigo e seleciona **Ajustar existências**.

Warehouses

ALM-JC

Enabled

General

Stock

Purchase orders

Material requisitions

Entries

Outgoings

Movement History

Total cost: \$ CLP 0,00

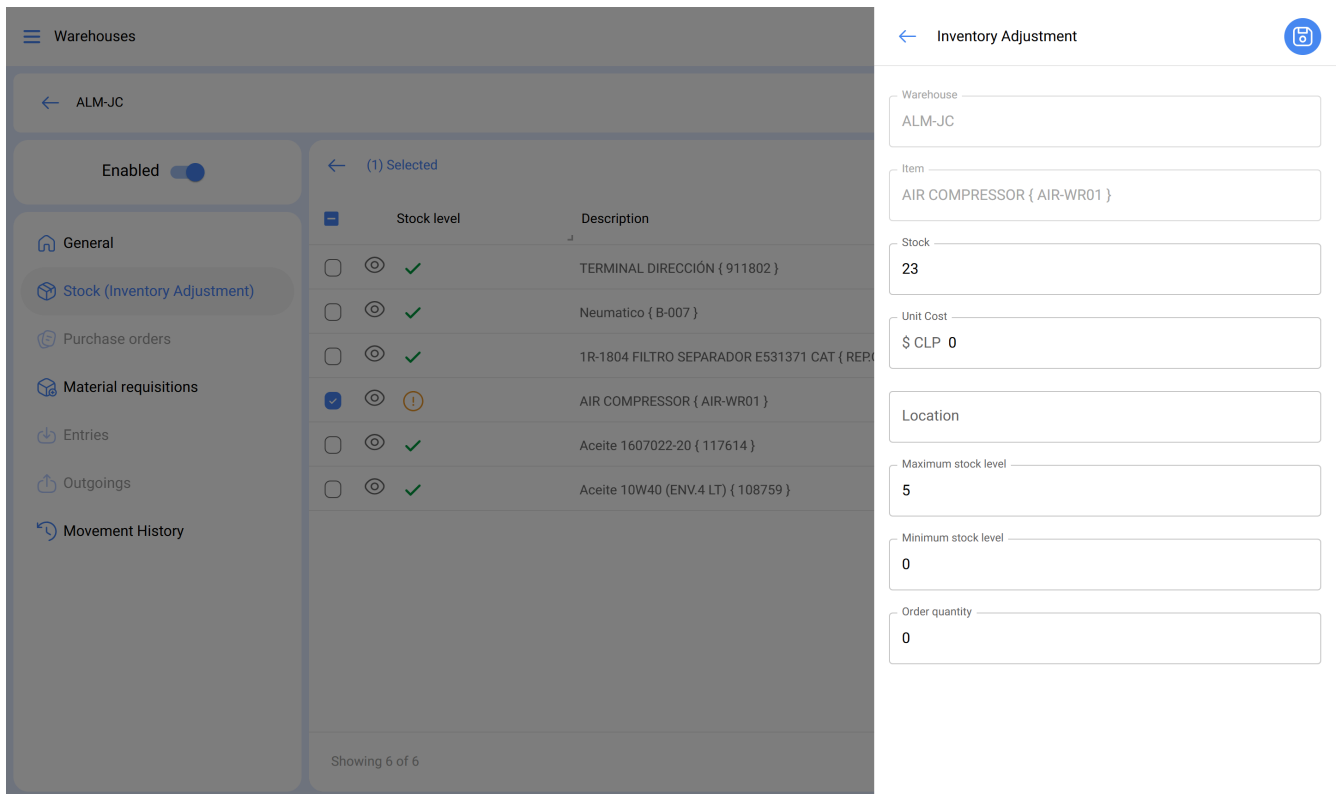
Stock level	Description	Code	Stock
<input type="checkbox"/> <input checked="" type="radio"/> <input checked="" type="checkbox"/>	TERMINAL DIRECCIÓN { 911802 }	911802	
<input type="checkbox"/> <input checked="" type="radio"/> <input checked="" type="checkbox"/>	Neumatico { B-007 }	B-007	
<input type="checkbox"/> <input checked="" type="radio"/> <input checked="" type="checkbox"/>	1R-1804 FILTRO SEPARADOR E531371 CAT { REPOSS.1R-1... REPOSS.1R-1804	REPOSS.1R-1804	
<input type="checkbox"/> <input checked="" type="radio"/> <input checked="" type="checkbox"/>	AIR COMPRESSOR { AIR-WR01 }	AIR-WR01	
<input type="checkbox"/> <input checked="" type="radio"/> <input checked="" type="checkbox"/>	Aceite 1607022-20 { 117614 }	117614	0,00
<input type="checkbox"/> <input checked="" type="radio"/> <input checked="" type="checkbox"/>	Aceite 10W40 (ENV.4 LT) { 108759 }	108759	0,00

- Initial inventory
- Inventory Adjustment**
- Physical Inventory
- Export
- Bulk export data
- Import
- Delete Imported Data

Showing 6 of 6

4. Preenche o formulário de ajuste

Abrir-se-á um formulário com os seguintes campos:



The screenshot displays the 'Inventory Adjustment' form for warehouse 'ALM-JC'. The form is divided into two main sections: a list of items and a form for the selected item.

Item List:

Stock level	Description
<input type="checkbox"/>	TERMINAL DIRECCIÓN { 911802 }
<input type="checkbox"/>	Neumatico { B-007 }
<input type="checkbox"/>	1R-1804 FILTRO SEPARADOR E531371 CAT { REP...
<input checked="" type="checkbox"/>	AIR COMPRESSOR { AIR-WR01 }
<input type="checkbox"/>	Aceite 1607022-20 { 117614 }
<input type="checkbox"/>	Aceite 10W40 (ENV.4 LT) { 108759 }

Showing 6 of 6

Form Fields:

- Warehouse: ALM-JC
- Item: AIR COMPRESSOR { AIR-WR01 }
- Stock: 23
- Unit Cost: \$ CLP 0
- Location: (empty)
- Maximum stock level: 5
- Minimum stock level: 0
- Order quantity: 0

Introduz os dados ou modificações que desejas fazer no stock.

5. Guarda o ajuste

Clica em **Guardar**. O sistema atualizará o stock do artigo de forma imediata e registrará o movimento no histórico do armazém.

Warehouses

← ALM-JC

Enabled

- General
- Stock (Inventory Adjustment)**
- Purchase orders
- Material requisitions
- Entries
- Outgoings
- Movement History

← (1) Selected

<input type="checkbox"/>	Stock level	Description
<input type="checkbox"/>	<input type="radio"/> ✓	TERMINAL DIRECCIÓN { 911802 }
<input type="checkbox"/>	<input type="radio"/> ✓	Neumatico { B-007 }
<input type="checkbox"/>	<input type="radio"/> ✓	1R-1804 FILTRO SEPARADOR E531371 CAT { REP...
<input checked="" type="checkbox"/>	<input type="radio"/> ⚠	AIR COMPRESSOR { AIR-WR01 }
<input type="checkbox"/>	<input type="radio"/> ✓	Aceite 1607022-20 { 117614 }
<input type="checkbox"/>	<input type="radio"/> ✓	Aceite 10W40 (ENV.4 LT) { 108759 }

Showing 6 of 6

← Inventory Adjustment

Warehouse

Item

Stock

Unit Cost

Location

Maximum stock level

Minimum stock level

Order quantity