

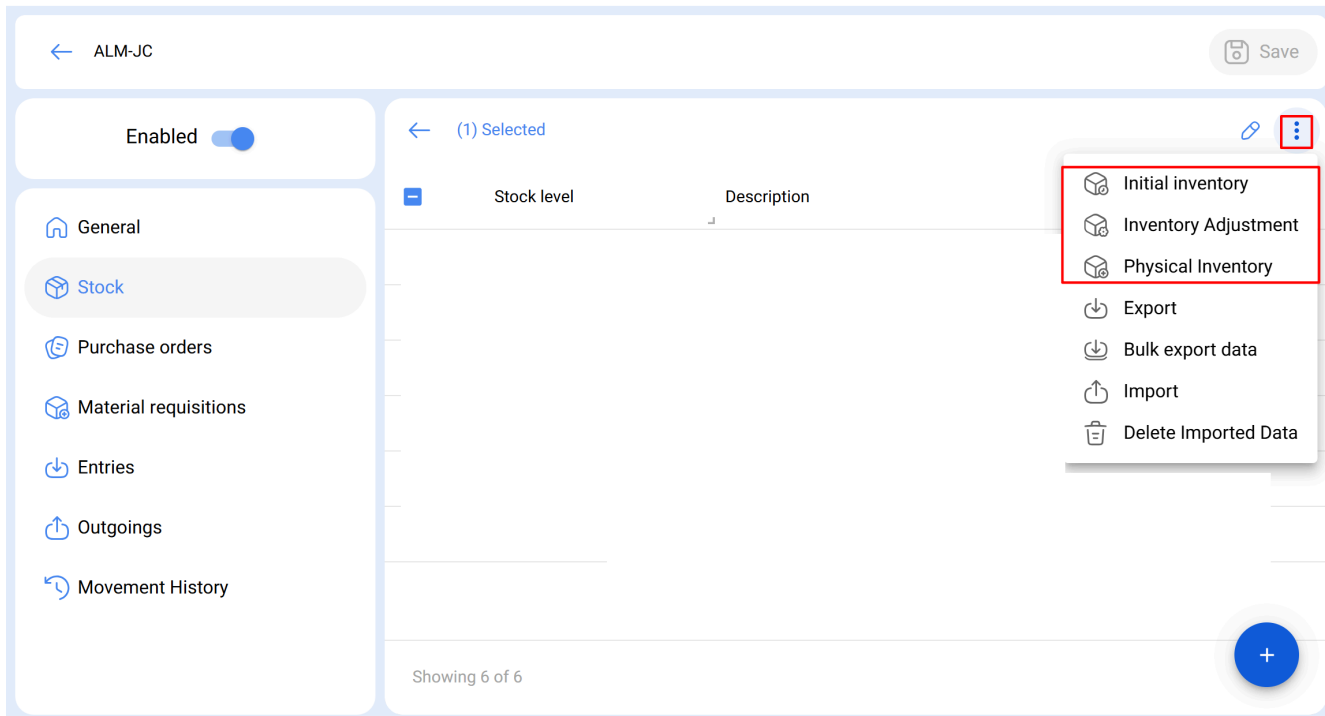
Como realizar ajustes de estoque em um almoxarifado?

 help.fractal.com/hc/pt-br/articles/25150628430349-Como-realizar-ajustes-de-estoque-em-um-almoxarifado

Um ajuste de estoque é uma operação que permite corrigir manualmente o inventário de um almoxarifado quando o estoque registrado no sistema não coincide com o estoque físico real. É utilizado para adicionar ou descontar unidades de um item sem a necessidade de gerar uma ordem de trabalho ou uma requisição de material.

No módulo de almoxarifados do Fractal, você pode fazer diferentes tipos de ajustes nos estoques dos itens. A seguir, mostramos quais são:

- **Inventário Inicial:** Corresponde ao movimento inicial do almoxarifado, onde se estabelece e registra o primeiro histórico de movimentos no almoxarifado. Idealmente, nesta etapa deve-se realizar a importação em massa de recursos por meio de planilhas Excel, pois essa importação só pode ser feita uma única vez, assim como o inventário inicial (esses processos só podem ser executados uma única vez no sistema, antes de registrar qualquer movimento no almoxarifado).
- **Ajuste de Inventário:** Tipo de movimento que permite realizar ajustes tanto no custo quanto nas quantidades existentes no almoxarifado.
- **Contagem Física do Inventário:** Tipo de movimento que permite realizar somente ajustes em relação às quantidades, sem poder modificar o custo médio unitário dos itens existentes.



← ALM-JC Save

Enabled

General

Stock

Purchase orders

Material requisitions

Entries

Outgoings

Movement History

(1) Selected

Stock level	Description
-------------	-------------

Showing 6 of 6

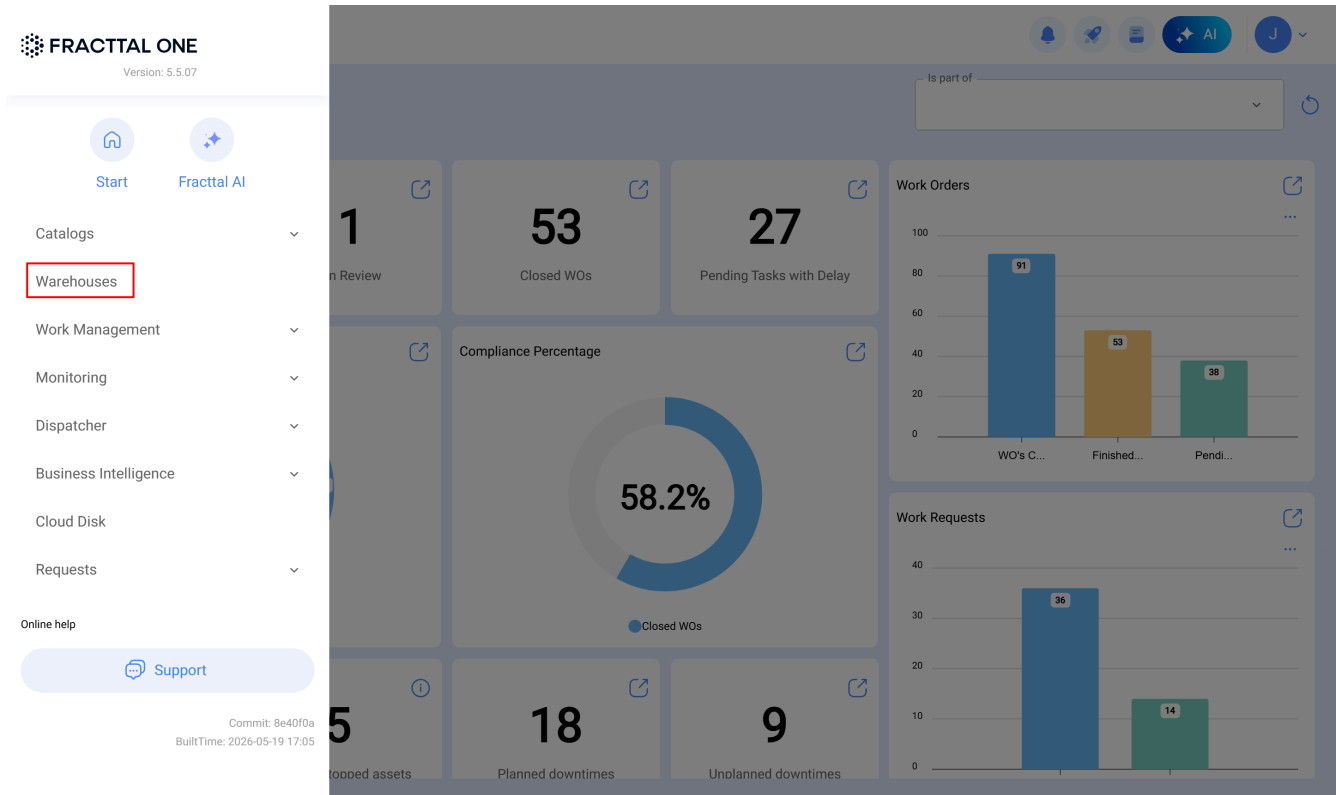
- Initial inventory
- Inventory Adjustment
- Physical Inventory
- Export
- Bulk export data
- Import
- Delete Imported Data

Nota: Os custos unitários dos itens existentes dentro dos almoxarifados são avaliados por meio dos custos médios de entrada.

Passo a passo

1. Acesse o almoxarifado

Vá para **almoxarifados > Lista de almoxarifados** e selecione o almoxarifado no qual deseja realizar o ajuste.



Warehouses

Enabled	Code	Description	Movement ID	Purchase Order ID
<input type="checkbox"/>	AL1012F-JC	ALM-JC	8	1

Showing 1 of 1

2. Abra o inventário e localize o item a ajustar

Dentro do almoxarifado, acesse a aba **Inventário**. Você verá a lista de itens associados com seu estoque atual.

Warehouses

ALM-JC

Save

Enabled

(1) Selected

General

Stock

Purchase orders

Material requisitions

Entries

Outgoings

Movement History

Stock level	Description	Code	Stock
<input type="checkbox"/> <input checked="" type="radio"/> <input checked="" type="checkbox"/>	TERMINAL DIRECCIÓN { 911802 }	911802	0,00
<input type="checkbox"/> <input checked="" type="radio"/> <input checked="" type="checkbox"/>	Neumatico { B-007 }	B-007	0,00
<input type="checkbox"/> <input checked="" type="radio"/> <input checked="" type="checkbox"/>	1R-1804 FILTRO SEPARADOR E531371 CAT { REPOSS.1R-1... REPOSS.1R-1804	REPOSS.1R-1804	0,00
<input checked="" type="checkbox"/> <input checked="" type="radio"/> <input type="radio"/>	AIR COMPRESSOR { AIR-WR01 }	AIR-WR01	23,00
<input type="checkbox"/> <input checked="" type="radio"/> <input checked="" type="checkbox"/>	Aceite 1607022-20 { 117614 }	117614	0,00
<input type="checkbox"/> <input checked="" type="radio"/> <input checked="" type="checkbox"/>	Aceite 10W40 (ENV.4 LT) { 108759 }	108759	0,00

Showing 6 of 6

3. Acesse a opção de ajuste

Clique no ícone de opções (:) do item e selecione **Ajustar estoques**.

Warehouses

ALM-JC

Save

Enabled

Total cost: \$ CLP 0,00

General

Stock

Purchase orders

Material requisitions

Entries

Outgoings

Movement History

Stock level	Description	Code	Stock
<input type="checkbox"/> <input checked="" type="radio"/> <input checked="" type="checkbox"/>	TERMINAL DIRECCIÓN { 911802 }	911802	0,00
<input type="checkbox"/> <input checked="" type="radio"/> <input checked="" type="checkbox"/>	Neumatico { B-007 }	B-007	0,00
<input type="checkbox"/> <input checked="" type="radio"/> <input checked="" type="checkbox"/>	1R-1804 FILTRO SEPARADOR E531371 CAT { REPOSS.1R-1... REPOSS.1R-1804	REPOSS.1R-1804	0,00
<input type="checkbox"/> <input checked="" type="radio"/> <input checked="" type="checkbox"/>	AIR COMPRESSOR { AIR-WR01 }	AIR-WR01	0,00
<input type="checkbox"/> <input checked="" type="radio"/> <input checked="" type="checkbox"/>	Aceite 1607022-20 { 117614 }	117614	0,00
<input type="checkbox"/> <input checked="" type="radio"/> <input checked="" type="checkbox"/>	Aceite 10W40 (ENV.4 LT) { 108759 }	108759	0,00

- Initial inventory
- Inventory Adjustment**
- Physical Inventory
- Export
- Bulk export data
- Import
- Delete Imported Data

Showing 6 of 6

4. Preencha o formulário de ajuste

Será aberto um formulário com os seguintes campos:

The screenshot displays the 'Inventory Adjustment' form for warehouse 'ALM-JC'. The form is divided into two main sections: a list of items and a form for entering adjustment data.

Item List:

Stock level	Description
<input type="checkbox"/> <input type="radio"/> ✓	TERMINAL DIRECCIÓN { 911802 }
<input type="checkbox"/> <input type="radio"/> ✓	Neumatico { B-007 }
<input type="checkbox"/> <input type="radio"/> ✓	1R-1804 FILTRO SEPARADOR E531371 CAT { REP...
<input checked="" type="checkbox"/> <input type="radio"/> ⚠	AIR COMPRESSOR { AIR-WR01 }
<input type="checkbox"/> <input type="radio"/> ✓	Aceite 1607022-20 { 117614 }
<input type="checkbox"/> <input type="radio"/> ✓	Aceite 10W40 (ENV.4 LT) { 108759 }

Showing 6 of 6

Form Fields:

- Warehouse: ALM-JC
- Item: AIR COMPRESSOR { AIR-WR01 }
- Stock: 23
- Unit Cost: \$ CLP 0
- Location: (empty)
- Maximum stock level: 5
- Minimum stock level: 0
- Order quantity: 0

Insira os dados ou modificações que deseja realizar no estoque.

5. Salve o ajuste

Clique em **Salvar**. O sistema atualizará o estoque do item imediatamente e registrará o movimento no histórico do almoxarifado.

Warehouses

← ALM-JC


Enabled

- General
- Stock (Inventory Adjustment)**
- Purchase orders
- Material requisitions
- Entries
- Outgoings
- Movement History

← (1) Selected

<input type="checkbox"/>	Stock level	Description
<input type="checkbox"/>	<input type="radio"/> ✓	TERMINAL DIRECCIÓN { 911802 }
<input type="checkbox"/>	<input type="radio"/> ✓	Neumatico { B-007 }
<input type="checkbox"/>	<input type="radio"/> ✓	1R-1804 FILTRO SEPARADOR E531371 CAT { REP...
<input checked="" type="checkbox"/>	<input type="radio"/> ⚠	AIR COMPRESSOR { AIR-WR01 }
<input type="checkbox"/>	<input type="radio"/> ✓	Aceite 1607022-20 { 117614 }
<input type="checkbox"/>	<input type="radio"/> ✓	Aceite 10W40 (ENV.4 LT) { 108759 }

Showing 6 of 6

← Inventory Adjustment 

Warehouse

Item

Stock

Unit Cost

Location

Maximum stock level

Minimum stock level

Order quantity