

# Modo Offline desde la aplicación móvil

---

[help.fractal.com/hc/es-es/articles/25290297208461-Modo-Offline-desde-la-aplicación-móvil](https://help.fractal.com/hc/es-es/articles/25290297208461-Modo-Offline-desde-la-aplicación-móvil)

Fractal One cuenta con la capacidad de acceder al modo offline de manera manual desde la aplicación móvil. Esta funcionalidad tiene como objetivo primordial ofrecer una solución práctica y efectiva para mantener la continuidad de las actividades, incluso en entornos donde la conectividad es limitada, sin necesidad de activar el modo avión o desconectar completamente la conexión a internet.

Esta funcionalidad permite a los usuarios atender las Órdenes de Trabajo (OT) con total confianza, eliminando el temor a la pérdida de información debido a posibles desincronizaciones entre la aplicación y la web.

**Para acceder al modo offline de manera manual, sigue estos pasos:**

---

1. ingresar al menú principal de la app móvil.



Desde - Hasta

2024-05-18 / 2024-06-18



94



OTs en Proceso

11



OTs en Revisión

55



OTs Finalizadas

5




Tareas Pendientes  
con Atraso

## Órdenes de Trabajo



250



2. Ingresamos al modulo de Tareas > Órdenes de Trabajo.



fractal one

Versión: 5.0.12-rc.00



Catálogos



Almacenes

Tareas



Plan de Tareas



Órdenes de Trabajo



Presupuesto

Monitoreo



Automatizador



Inteligencia de Negocio



Disco Virtual



3. Seleccionaremos la OT que queremos trabajar en modo Offline.





### OTs en Proceso

2205



#### OT-263-FRA


ACTIVO: 1

1

TAREA: 1

1

LLENADORA { LLENA-01 }



00:30

2024-06-15



#### OT-262-FRA

ACTIVO: 1

1

TAREA: 1

1

# HORNO 02 { HOR-02 } ATLAS COPCO

0 %



00:10



2024-  
06-17



Disponibile  
Offline



Elias Alves



4. clic en "Descargar Offline".



Fabián Elie...

OT-265-FRA



00:10:00



2024-06-24



00:00:00

Costo Total: \$ MXN 0.00

Nota



Descargar Offline

### Tareas

Total: 1



cafetera de paso { caf-0003 }

//

### Inspeccion Semanal

Tipo de tarea:

INSPECCIÓN

Tipo de tarea: INSPECCION

Clasificación 1:

Clasificación 2:



Nro Solicitud:

Fecha Programada: 2024-06-24

Duración estimada: 00:10:00

RECURSOS 0

ADJUNTOS 0

MEDIA



5. Luego, comenzará a descargar toda la información de la OT seleccionada a nuestro equipo móvil de manera momentánea (mientras se trabaja de manera Offline).

16:40



Orden de Trabajo



Juan Martinez 

2022-05-18/ 02:00



0 %

Duración: 00:00

Costo Total: \$ MXN 0.00

Nota

OT-4852-MX



Descargar Offline

## Descargar Catálogos

Descargando Catálogo : Recurso Humano

14 De 23

 61%

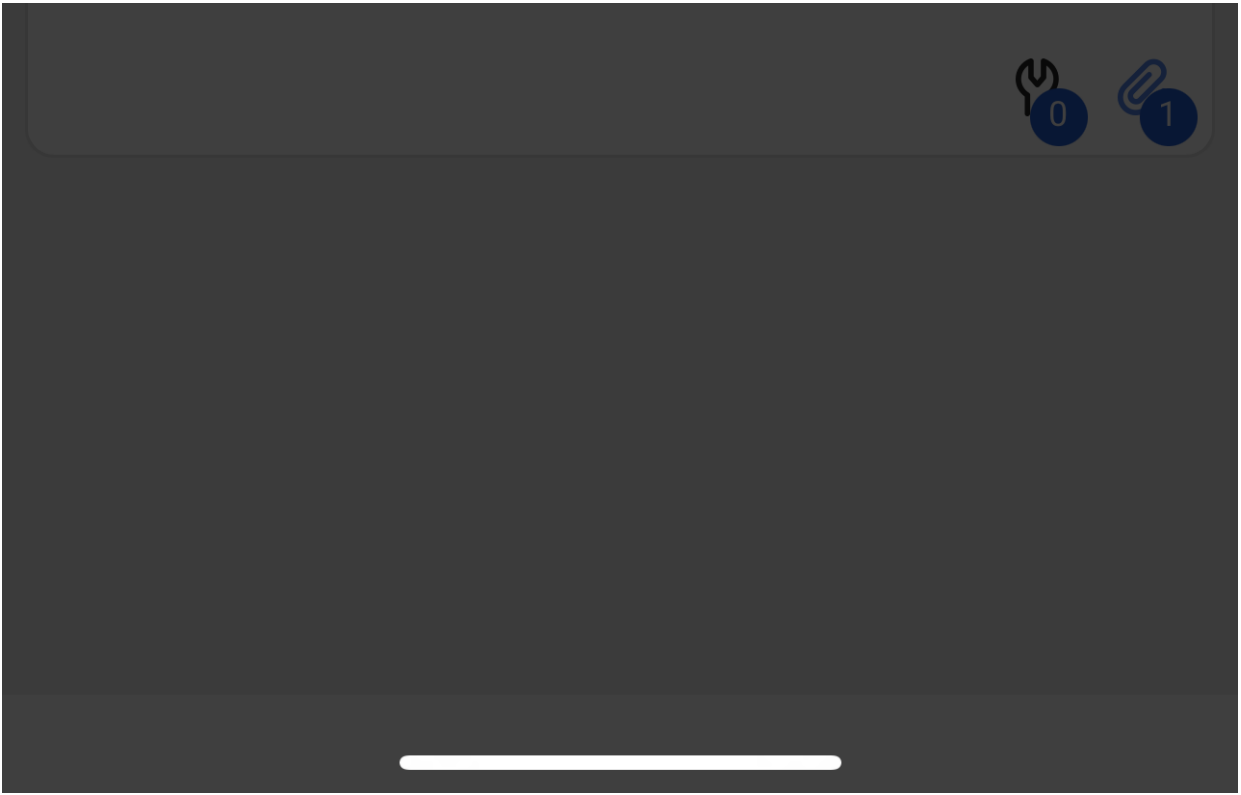
### CAMBIO DE FILTROS

Tipo de tarea: PREVENTIVO

Clasificación 1: TECNICO 

Clasificación 2:

Nro Solicitud:





6. Adicionalmente, nos preguntará si deseamos descargar los archivos adjuntos.



Fabián Elie...

OT-265-FRA



00:10:00



2024-06-24

0 %



00:00:00

Costo Total: \$ MXN 0.00

Nota

## Alerta

¿Desea descargar los archivos adjuntos?

Los archivos de más de 30 MB no se pueden visualizar en modo offline.

No

OK

Inspeccion Semanal

Tipo de tarea:

INSPECCIÓN

Tipo de tarea: INSPECCION

Clasificación 1:

Clasificación 2: >

✔ OT descargada exitosamente

Duración estimada: 00:10:00

✔ OT descargada exitosamente


RECURSOS 0

ADJUNTOS 0

MEDIA



7. Una vez descargado el offline desde la OT que vamos a trabajar, nos debemos dirigir al menú principal y darle clic al siguiente icono como se muestra a continuación



Catálogos



Almacenes

Tareas



Plan de Tareas



Órdenes de Trabajo



Presupuesto

Monitoreo



Automatizador



Inteligencia de Negocio



Disco Virtual



## 8. Confirmamos



fractal one

Versión: 5.0.12-rc.00



Catálogos



Almacenes

Modo sin conexión

Esta a punto de entrar en modo  
Offline

No

OK



Presupuesto

Monitoreo





Automatizador



Inteligencia de Negocio



Disco Virtual



9. Luego nos sale un mensaje de afirmación



# fractalone

Versión: 5.0.12-rc.00



Modo sin conexión

Ayuda en línea



Soporte



Crear ticket

Commit: 14c32bd

BuiltTime: 2024-06-06 18:06

 Modo sin conexión



10. Una vez te encuentres en el modo offline, accede a la Orden de Trabajo (OT) correspondiente y completa las tareas asignadas. Una vez hayas finalizado estas labores, regresa al inicio de la tarea. En ese punto, el sistema solicitará tu confirmación para enviar la OT a revisión. En esta fase, la OT podrá ser revisada, firmada y aceptada como de costumbre.



Fabián Elie...

OT-97-FER



02:00:00



2024-06-10



100 %



00:00:00

Costo Total: \$ MXN 0.00

Nota

Empty text input field for notes

### Confirmar

La OT tiene un porcentaje de avance del 100% ¿Desea moverla a OTs en Revisión?

No

Si

MTTO MENUSAL

Tipo de tarea:

PREVENTIVO

Clasificación 1: ELECTROMECA

Clasificación 2: >

Nro Solicitud:

Fecha Programada: 2024-06-10

Duración estimada: 00:00:39

**Completado**

RECURSOS 0

ADJUNTOS 1

ALTA



11. Terminada la OT y al mismo tiempo tener conexión a internet, nos dirigimos nuevamente al menú principal y damos clic al icono offline





# fractalone

Versión: 5.0.12-rc.00



Modo sin conexión

Ayuda en línea



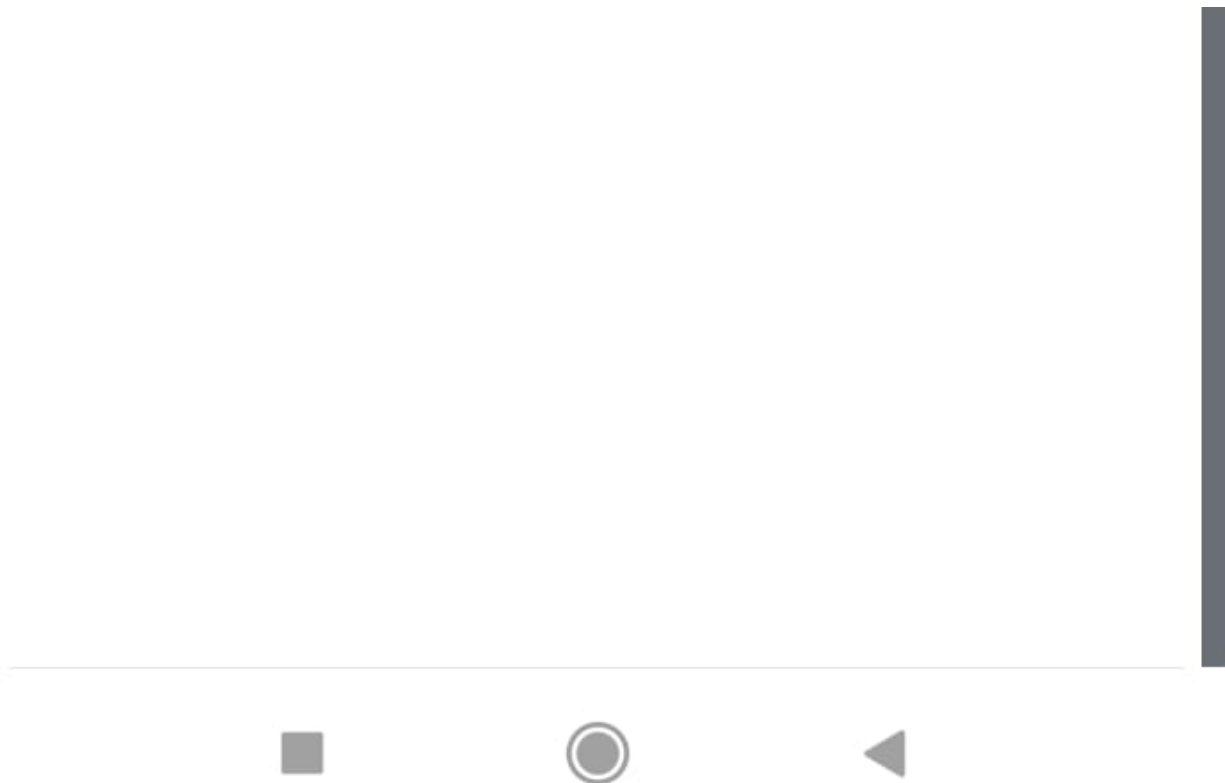
Soporte



Crear ticket

Commit: 14c32bd

BuiltTime: 2024-06-06 18:06



12. Luego clic en ok.



fractalone

Versión: 5.0.12-rc.00



Modo sin conexión

Ayuda en línea

## Alerta

¿Desea sincronizar todos los datos de las OT guardados offline?

No

OK



Una vez confirmes la acción, se mostrará una imagen que incluirá el Folio correspondiente a tu Orden de Trabajo (OT), acompañado por el mensaje "Sincronizado exitosamente".



fractal one

Versión: 5.0.12-rc.00



Catálogos



Almacenes

Tareas



Sincronizando...



Presupuesto

Monitoreo



Automatizador



Inteligencia de Negocio



OT-97-FER Sincronizado exitosamente

