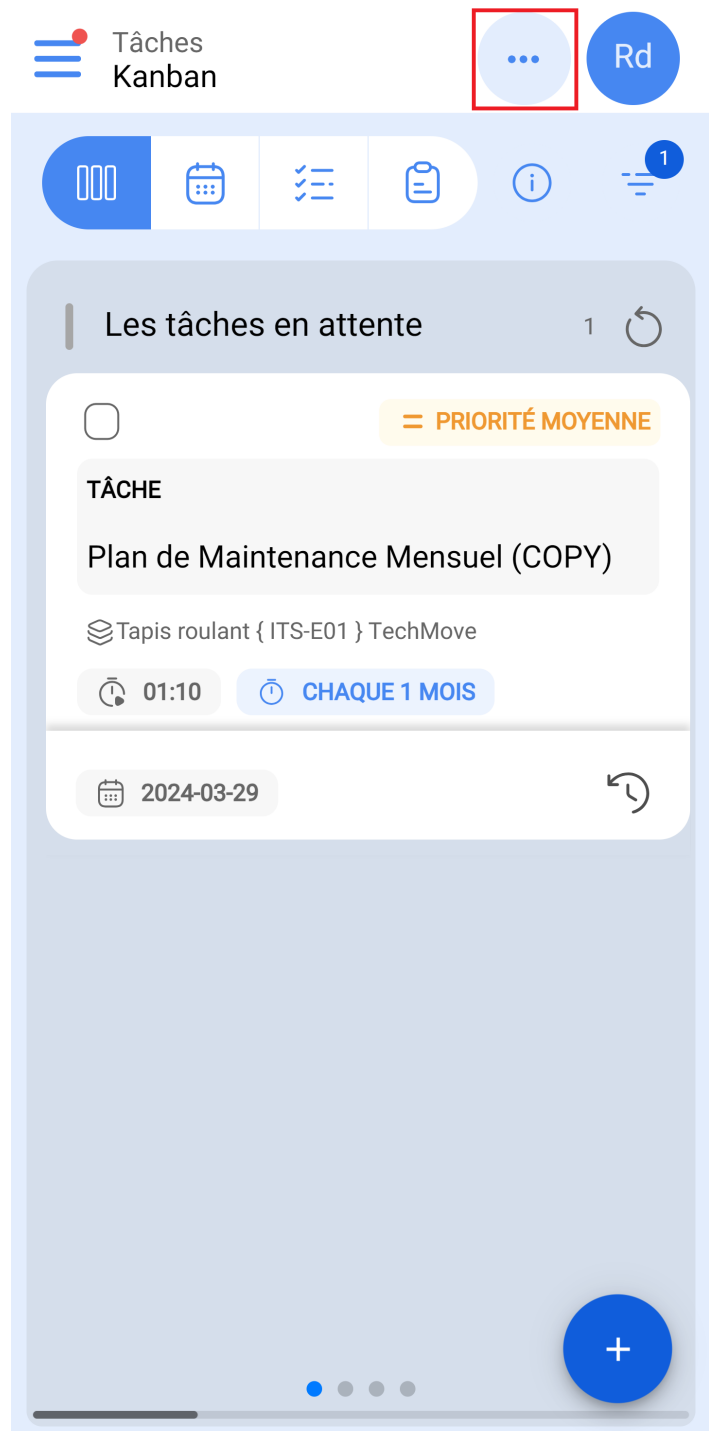


Actions rapides à partir d'un téléphone portable.






help.fractal.com/hc/fr/articles/25290550757005-Actions-rapides-à-partir-d-un-téléphone-portable

Pour pouvoir utiliser nos actions rapides à partir d'un téléphone portable, il suffit de cliquer sur les points qui apparaissent en haut à droite de l'écran principal et un menu s'ouvre avec l'option des actions.

Une fenêtre s'ouvre alors avec les différentes actions rapides que l'on peut effectuer à partir de cette option.



The screenshot shows a mobile application interface for a Kanban board. At the top, there is a header with the text "Tâches Kanban" and a blue circular button labeled "Rd". Below the header, a context menu is open, displaying a list of items: "OldVersion", "TonyBot", "Recommandez et gagnez", "Tour", and "Actions". The "Actions" item is highlighted with a red rectangular border. The background of the application shows a Kanban board with a task card titled "TÂCHE" and "Plan de". Below the task card, there is a section for "Tapis roulant { ITS-E01 } TechMove" with a timer showing "01:10" and a frequency indicator "CHAQUE 1 MOIS". At the bottom of the screen, there is a date "2024-03-29" and a blue circular button with a plus sign. The bottom navigation bar is visible with four dots, the first one being blue.

-  Lieu
-  Équipement
-  Tâche non planifiée
-  Demande d'intervention
-  Relevé du compteur

Chacune de ces options est détaillée ci-dessous :

Lieu

L'option Emplacement permet d'ouvrir un onglet d'emplacement vide afin d'en charger un nouveau.



Lieu



Équipement




Tâche non planifiée




Demande d'intervention



Relevé du compteur

← Général 



Localisation

Nom

Code

Adresse

Ville

Département / état / région

Équipe

L'équipement ouvrirait un onglet d'équipement vide pour que nous puissions en charger un nouveau.



Lieu



Équipement




Tâche non planifiée




Demande d'intervention




Relevé du compteur

← Général 



Situé dans ou fait partie de

// 

Nom

Nom C'est trop court (le minimum est 2 caractères)

Code

Fabricant

Model

Núm_série

Tâche non programmée

Cette option permet de générer des tâches non planifiées directement à partir de cette section.



Lieu



Équipement



Tâche non planifiée



Demande d'intervention



Relevé du compteur

1 — 2 — 3 — 4

Actif Tâche Sous-tâches Ressources

Actif ▾

Actif ne peut être vide

Date de l'incident

2024-03-22 11:26

Demandée par

Rocío de Fractal

L'actif a-t-il échoué?

Suivant >

Demande d'emploi

Une demande d'emploi vierge s'ouvrira pour être générée à partir de cette section.

← Action rapide



Lieu



Équipement



Tâche non planifiée



Demande d'intervention



Relevé du compteur

← Général 





Créé par _____
Rocío de Fractal

Date de creation _____
2024-03-22 11:27

Description _____
Description ne peut être vide

Commencez votre message

Relevé de compteur

Vous accéderez à une fenêtre dans laquelle vous pourrez sélectionner l'équipement et le compteur dont vous souhaitez mettre à jour le relevé dans cette section.

← Action rapide



Lieu



Équipement



Tâche non planifiée



Demande d'intervention



Relevé du compteur



Actif

Compteur

Date

2024-03-22 11:27

Évaluer

Enfin, cette action activera la fonction permettant de scanner ou de lire une carte NFC à partir de cette section.



Catalog



QR Code

Entrepôt



Lecteur nfc

Tâches

Monitorer

Automatiser

Intelligence d'Affaires

urgence et...

Disque virtuel

Demandes

Aide en ligne

