

# Sugestões de planos de ação (Beta)

[help.fractal.com/hc/pt-pt/articles/25597098214413-Sugestões-de-planos-de-ação-Beta](https://help.fractal.com/hc/pt-pt/articles/25597098214413-Sugestões-de-planos-de-ação-Beta)

Quando um ativo é criado no módulo de catálogos, o Fractal One faz uma recomendação de planos de manutenção criados por nossa equipe de especialistas dentro da nossa biblioteca de planos de manutenção para importação. Quando o nome do ativo é digitado ao criá-lo, o Fractal One verifica o banco de dados dos planos disponíveis, sugerindo ao usuário os planos que poderiam ser úteis.

The screenshot displays the Fractal One interface for managing assets. On the left, there is a sidebar with navigation options: 'Ativos Equipamentos', 'Informações', and 'detalhes' (with sub-items: Geral, Formulário Personalizado, Estado de Saúde Beta, Financeiro, Terceiros, and Peças de reposição e suprimentos). The main area shows a form for an asset. A notification banner at the top right asks: 'Sugeridos a manutenção planejada para este ativo, deseja vê-los? Beta' with 'Sim' and 'Não' buttons. Below this, a QR code is visible. The form fields include: 'Localização ou parte de' (dropdown), 'Nome de equipo' (text input, containing 'Painel elétrico'), 'Código' (text input), 'Fabricante' (text input), 'Modelo' (text input), 'Número de serial' (text input), 'Otro 1' (text input), 'Otro 2' (text input), 'Código de Barras' (text input), 'Críticidade' (dropdown), 'Tipo' (dropdown), 'Classificação 1' (dropdown), 'Classificação 2' (dropdown), 'Fornecedor' (dropdown), 'Data de compra' (text input), and 'Média de horas diária de uso' (text input). A 'Salvar' button is in the top right corner.

Se você desejar ver os planos sugeridos, basta clicar na opção "SIM", e a plataforma lhe enviará para uma nova janela na qual você verá tanto a lista de planos sugeridos (com sua porcentagem de compatibilidade) quanto a lista geral com todos os planos existentes em sua base.

Ativos Equipamentos

{ } Tablero Eléctrico

Localização ou parte de //

Nome de equipo Tablero Eléctrico

Fabricante

Número de serial

Otro 2 Código de Barras

Tipo Classificação 1

Fornecedor

Média de horas diária de uso 24:00

Plano de tarefas

Ação Realizada

Fora de serviço: Não

Habilitado

detalhes

- Geral
- Formulário Personalizado
- Estado de Saúde Beta
- Financeiro
- Terceiros
- Peças de reposição e suprimentos
- Histórico
- Anexos

Planos de tarefas

PLANOS SUGERIDOS

PLANOS EXISTENTES

PLAN DE MANTENIMIENTO TABLEROS ELÉCTRICOS  
65% compatível

PLAN DE INSPECCIÓN DE TABLEROS ELÉCTRICOS EN EDIFICACIONES  
65% compatível

Ativos Equipamentos

{ } Tablero Eléctrico

Localização ou parte de //

Nome de equipo Tablero Eléctrico

Fabricante

Número de serial

Otro 2 Código de Barras

Tipo Classificação 1

Fornecedor

Média de horas diária de uso 24:00

Plano de tarefas

Fora de serviço: Não

Habilitado

detalhes

- Geral
- Formulário Personalizado
- Estado de Saúde Beta
- Financeiro
- Terceiros
- Peças de reposição e suprimentos
- Histórico
- Anexos

Electric

PLANOS SUGERIDOS

PLANOS EXISTENTES

Maintenance plan for high voltage electrical conductors

MTTO SISTEMA ELECTRICO

MTTO SISTEMA ELECTRICO 2

PLAN DE MANTENIMIENTO ELECTRICO

Plan de mantenimiento motor electrico

PLAN DE MANTENIMIENTO PARA TABLEROS ELECTRIC...

PLAN DE MANTENIMIENTO SUB-ESTACION ELECTRICA

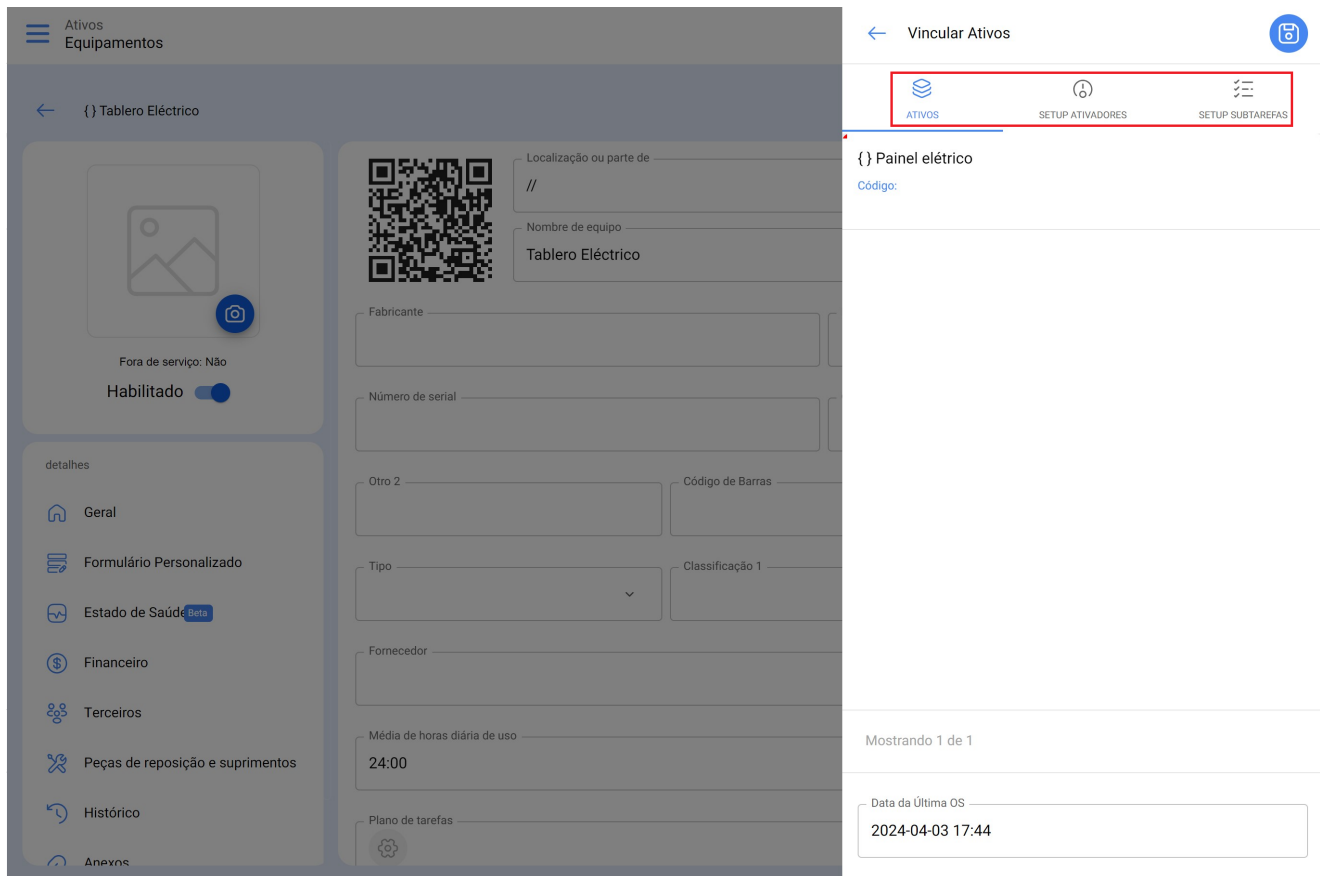
PLAN DE MOTORES ELECTRICOS

PLAN DE TAREAS PARA ELEVADORES ELECTRICOS CRO...

Mostrando 16 de 16

Quando você escolhe um dos planos, a seguir você terá a opção de configurar o plano vinculado ao ativo:

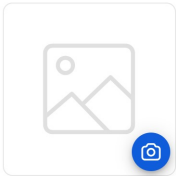
- Data da último OS
- Setup ativadores
- Setup subtarefas



Uma vez concluída a configuração e clicado o botão 'Salvar', o plano escolhido é vinculado ao ativo criado.









← {} Tablero Eléctrico


 Salvar



Fora de serviço: Não  
Habilitado

detalhes

-  Geral
-  Formulário Personalizado
-  Estado de Saúde Beta
-  Financeiro
-  Terceiros
-  Peças de reposição e suprimentos
-  Histórico
-  Anexos

Número de serial		Otro 1
Otro 2	Código de Barras	Criticidade
Tipo	Classificação 1	Classificação 2
Fornecedor	Data de compra	
Média de horas diária de uso	<input type="checkbox"/> Visível a todos	
Plano de tarefas		
Maintenance plan for high voltage electrical conductors		
QR Público		
Só permite adicionar o formato válido		
Ação Realizada		
Notas		
Ação Realizada		