

Comment effectuer et approuver un transfert entre entrepôts dans Fractal One ?

help2.fractal.com/hc/fr/articles/25154957836685-Comment-effectuer-et-approuver-un-transfert-entre-entrepôts-dans-Fractal-One

Dans Fractal One, il est possible de transférer des articles entre entrepôts. La condition principale est que le(s) article(s) à transférer doi(ven)t être préalablement déclaré(s) dans l'entrepôt de destination.

1. Entrepôts, est le module dans lequel les entrepôts existent, dans Fractal One. On y accède à partir du menu principal.

The screenshot shows the Fractal One interface. On the left, a sidebar menu is visible with the 'Entrepôts' item highlighted with a red box. The main dashboard area contains several widgets:

- Top Row:** Three KPI cards: '1' (division), '125' (OT finalisé), and '0' (Tâches en retard).
- Middle Row:** A large donut chart showing '49.8%' (Pourcentage de conformité).
- Right Column:** Two bar charts. The top one is 'Ordres de travail' with values: OTs créées (251), OT finalisées (125), OT en attentes (126). The bottom one is 'Demandes d'intervention' with values: Créées (62), Résolues (27).
- Bottom Row:** Three KPI cards: '25' (arrêt), '110' (Arrêts prévus), and '21' (Arrêts non prévus).

At the bottom of the sidebar, there are links for 'Discussion' and 'Support', and version information: 'Version: 5.0.00-rc.24', 'Commit: 9a4480c', and 'BuiltTime: 2024-03-15 11:03'.

2. L'approbation d'un mouvement d'entrée vers un entrepôt dans Fractal One, suite à un transfert depuis un entrepôt source, doit être configurée au préalable, depuis le menu détail de l'entrepôt qui recevra le transfert, dans la section Général.

Entrepôts Alphaville Enregistrer

Activé

Détails

- Général
- Existences
- Bons de commande
- Réquisition de matériel
- Entrées
- Sorties
- Historique des mouvements

Code: ALM-ALPHA Description: Entrepôts Alphaville

Adresse: Alphaville

Ville: Barueri

Département / état / région: São Paulo

Pays: Brasil

Code postal:

Latitude: Longitude:


Existence contrôlée par integration interne

Permettre stock négatif

Demande d'approbation pour transert

Visible pour tous

Demande d'approbation pour les réquisitions de matériel créées



NOTE : La fonctionnalité "Demander l'approbation de tickets de transfert" est une fonctionnalité contractuelle supplémentaire, Addon.

3. Dans le stock, également de l'entrepôt de destination, avant le transfert, l'article à transférer de l'entrepôt d'origine doit être déclaré.

Entrepôts Alphaville

Coût total: R\$ BRL 163.756,91

Enregistrer


Activé

Détails

- Général
- Existences**
- Bons de commande
- Réquisition de matériel
- Entrées
- Sorties
- Historique des mouvements

Niveau de stock	Description	Code	Existences
<input type="checkbox"/> <input checked="" type="radio"/> ✓	{ DET-001 } DETERGENTE	DET-001	22,00
<input type="checkbox"/> <input checked="" type="radio"/> !	{ CAB-0001 } CABLE AWG 6	CAB-0001	16,00
<input type="checkbox"/> <input checked="" type="radio"/> !	Resistência 150 Cummings XPTO { 638 }	638	0,00
<input type="checkbox"/> <input checked="" type="radio"/> ✓	{ 0002020001200180 } TAYLOR ELECTROVALVULA SMC 4V...	0002020001200180	1,00
<input type="checkbox"/> <input checked="" type="radio"/> ✓	LLAVE TORQUE M1/4\ 4-20NM S.RICHMONT M1/4\ 4-20N...	ACT.HERR-0001	0,00
<input type="checkbox"/> <input checked="" type="radio"/> ✓	{ 0001010000300714 } MOBIL GRASA MOLY LUBE 8626 EP...	0001010000300714	0,00
<input type="checkbox"/> <input checked="" type="radio"/> ✓	{ PIS-001 } ATLAS COPCO 124678432111 PISTON DE COM...	PIS-001	0,00
<input type="checkbox"/> <input checked="" type="radio"/> ✓	{ RI-009 } WEG PF456789 Rolamento - Fevereiro0	RI-009	0,00
<input type="checkbox"/> <input checked="" type="radio"/> ✓	{ RL-05684 } Weg T330 Rolamento	RL-05684	0,00
<input type="checkbox"/> <input checked="" type="radio"/> ✓	{ RL-05684-FEV } Weg T330 Rolamento	RL-05684-FEV	0,00
<input type="checkbox"/> <input checked="" type="radio"/> ✓	{ RL-05684-ENG } Rolamento	RL-05684-ENG	0,00
<input type="checkbox"/> <input checked="" type="radio"/> ✓	{ RI-3904 } Rolamento Weg	RI-3904	0,00

Affichage 24 sur 24



4. Pour générer le transfert, à partir de l'entrepôt source, dans le menu Détails, sélectionnez Sorties (1), Ajouter une sortie (2).

Entrepôts Alphaville

Enregistrer

Activé

Détails

- Général
- Existences
- Bons de commande
- Réquisition de matériel
- Entrées
- Sorties**
- Historique des mouvements

IDENTIFIANT...	Type de mouvement...	État	Date de livraison	Date du mouvement	Document
MOV58	Entrepôt de transfert	Sortie	2024-03-17	2024-03-17	MOV-210-22
MOV57	Entrepôt de transfert	Sortie	2024-03-17	2024-03-17	MOV-207-22
MOV56	Général	Sortie	2024-03-17	2024-03-17	Manutenção
MOV50	Ordre de travail	Sortie	2024-02-29	2024-02-29	OS-567-SC
MOV46	attribution	Livraison totale	2023-12-15	2023-12-15	Consig-2
MOV45	Général	Sortie	2023-12-15	2023-12-15	Consig-1
MOV44	Annulé par ajusteme...	Sortie	2023-12-15	2023-12-15	Consig-1
MOV42	Ajustement de l'inve...	Sortie	2023-12-15	2023-12-15	---
MOV41	Ordre de travail	Sortie	2023-12-15	2023-12-15	OT-185
MOV37	Ordre de travail	Sortie	2023-12-15	2023-12-15	OT-184
MOV36	Ordre de travail	Sortie	2023-12-15	2023-12-15	OT-184
MOV32	Ordre de travail	Sortie	2023-12-15	2023-12-15	OT-181

Affichage 21 sur 21

Nouveau(elle) Sortie

Enregistrer

Date de livraison: 2024-03-17

Type À partir de Sortie: Général

Responsable

Référence

Fournisseur

Entrepôt de destination

Centre de coûts

Note

Articles

Ajouter

Description	Contrôlé par série	Quantité	Quantité En attente	Coût unitaire	Coût total
Vous devez ajouter au moins un article.					
				Sous-Total	R\$ BRL 0,00
				Total	R\$ BRL 0,00

5. Le formulaire correspondant est rempli pour exécuter le transfert :

- Nous sélectionnons la date de transfert,
- Dans le type d'édition : Transfert d'entrepôt,
- Responsable, qui affiche la liste de nos ressources humaines,
- Nous créons une référence pour ce mouvement,
- Entrepôt de destination, pour sélectionner l'entrepôt qui recevra le transfert,
- Ajouter, pour sélectionner le ou les articles à transférer.

[Nouveau\(elle\) Sortie](#) ENREGISTRER

Date de livraison: 2023-05-18

Type À partir de Sortie: Entrepôt de transfert

Responsable: [Sélectionner]

Référence: [Saisir]

Fournisseur: [Saisir]

Entrepôt de destination: [Sélectionner]

Centre de coûts: [Sélectionner]

Note: [Saisir]

Articles + AJOUTER

Description	Contrôlé par série	Quantité	Quantité En attente	Coût unitaire	Impôt	Coût total
Vous devez ajouter au moins un article.						
Sous-Total						\$ CLP 0.00
Total						\$ CLP 0.00

Dans un exemple, nous allons effectuer un transfert entre Aramark Spencer Warehouse et ALM.

Date de livraison: 2024-03-17
Type À partir de Sortie: Entrepôt de transfert
Responsable: Elias Alves {EJ1}
Référence: Tests

Fournisseur:
Entrepôt de destination: ALM
Centre de coûts: 1060144000

Note

Articles Ajouter

Description	Contrôlé par série	Quantité	Quantité En attente	Coût unitaire	Coût total
Vous devez ajouter au moins un article.					
				Sous-Total	R\$ BRL 0,00
				Total	R\$ BRL 0,00

Il reste à identifier l'élément à transférer, ceci à partir du bouton Ajouter, qui affichera l'existence de l'entrepôt source.

Date de livraison: 2024-03-17
Type À partir de Sortie: Entrepôt de transfert
Responsable: Elias Alves {EJ1}
Référence: Tests

Fournisseur:
Entrepôt de destination: ALM
Centre de coûts: 1060144000

Note

Articles + Ajouter

Description	Contrôlé par série	Quantité	Quantité En attente	Coût unitaire	Coût total
Vous devez ajouter au moins un article.					
Sous-Total					R\$ BRL 0,00
Total					R\$ BRL 0,00

Nous développons la liste des éléments,

← Nouveau(elle) Sortie

Date de livraison: 2024-03-17
Type À partir de Sortie: Entrepôt de transfert
Responsable: Elias Alves {EJ1}

Fournisseur:
Entrepôt de destination: ALM

Note

Articles

Description	Contrôlé par série	Quantité	Quantité En attente	Coût unitaire	Coût total
Vous devez ajouter au moins un article.					
Sous-Total					R\$ BRL 0,00
Total					R\$ BRL 0,00

← NOUVEAU(ELLE) ARTICLE ✓

Article

Article ne peut être vide

Unité

Existences

Quantité

Quantité Il doit être supérieur à 0

Coût unitaire

Coût total

Et sélectionnez le fichier correspondant à transférer.

Nouveau(elle) Sortie

Date de livraison: 2024-03-17

Type À partir de Sortie: Entrepôt de transfert

Responsable: Elias Alves (EJ1)

Fournisseur:

Entrepôt de destination: ALM

Note:

Articles

Description	Contrôlé par série	Quantité	Quantité
Vous devez ajouter au moins un article.			
		Sous-Total	
		Total	

Actifs de recherche

- { DET-001 } DETERGENTE
Type: Pièces de rechange et fournitures
Code: DET-001
Priorité:
Localisation: //
Existences: 22
- { ACE-001 } MOBIL 4T43G34F4 ACEITE 20 W 50
Type: Pièces de rechange et fournitures
Code: ACE-001
Priorité:
Localisation: // CERT. FRAC/ EMPRESA ENSAMBLADORA/ PLANTA ZONA
Existences: 0
- { CAB-0001 } CABLE AWG 6
Type: Pièces de rechange et fournitures
Code: CAB-0001
Priorité:
Localisation: //
Existences: 16
- { 0002020001200180 } TAYLOR ELECTROVALVULA SMC 4V110-06 (SM)
Type: Pièces de rechange et fournitures
Code: 0002020001200180
Priorité:
Localisation: //
Existences: 1
- LLAVE TORQUE M1/4\ 4-20NM S.RICHMONT M1/4\ 4-20NM { ACT.HERR-0001 }
Type: Outils

Affichage 24 sur 24

Ensuite, nous indiquons le montant à transférer et, en haut à droite, nous enregistrons la demande.



Le formulaire est complété et, toujours en haut à droite, nous enregistrons le mouvement.

Date de livraison: 2024-03-17
Type À partir de Sortie: Entrepôt de transfert
Responsable: Elias Alves (EJ1)
Référence: Tests

Fournisseur:
Entrepôt de destination: ALM
Centre de coûts: 1060144000

Note

Articles Total: 1 [Ajouter](#)

Description	Contrôlé par série	Quantité	Quantité En attente	Coût unitaire	Coût total
  { DET-001 } DETERGENTE	Non	1	1	R\$ BRL 0,35	R\$ BRL 0,35
			Sous-Total		R\$ BRL 0,35
			Total		R\$ BRL 0,35

Ce formulaire sera enregistré dans la section Sorties après avoir cliqué sur l'icône d'actualisation.

Entrepôts Alphaville Enregistrer

Activé

Détails

- Général
- Existences
- Bons de commande
- Réquisition de matériel
- Entrées
- Sorties
- Historique des mouvements

<input type="checkbox"/>	IDENTIFIANT...	Type de mouvement...	État	Date de livraison	Date du mouvement	Document
<input type="checkbox"/>	MOV59	Entrepôt de transfert	Sortie	2024-03-17	2024-03-17	MOV-211-22
<input type="checkbox"/>	MOV58	Entrepôt de transfert	Sortie	2024-03-17	2024-03-17	MOV-210-22
<input type="checkbox"/>	MOV57	Entrepôt de transfert	Sortie	2024-03-17	2024-03-17	MOV-207-22
<input type="checkbox"/>	MOV56	Général	Sortie	2024-03-17	2024-03-17	Manutenção
<input type="checkbox"/>	MOV50	Ordre de travail	Sortie	2024-02-29	2024-02-29	OS-567-SC
<input type="checkbox"/>	MOV46	attribution	Livraison totale	2023-12-15	2023-12-15	Consig-2
<input type="checkbox"/>	MOV45	Général	Sortie	2023-12-15	2023-12-15	Consig-1
<input type="checkbox"/>	MOV44	Annulé par ajusteme...	Sortie	2023-12-15	2023-12-15	Consig-1
<input type="checkbox"/>	MOV42	Ajustement de l'inve...	Sortie	2023-12-15	2023-12-15	---
<input type="checkbox"/>	MOV41	Ordre de travail	Sortie	2023-12-15	2023-12-15	OT-185
<input type="checkbox"/>	MOV37	Ordre de travail	Sortie	2023-12-15	2023-12-15	OT-184
<input type="checkbox"/>	MOV36	Ordre de travail	Sortie	2023-12-15	2023-12-15	OT-184

Affichage 22 sur 22 +

6. Une fois le produit créé dans l'entrepôt source, il peut être saisi dans l'entrepôt cible après approbation.

Pour ce faire, allez dans l'entrepôt de destination, dans la section Entrée, où les entrées en attente d'approbation seront affichées.

ALM Enregistrer

Activé

Détails

- Général
- Existences
- Bons de commande
- Réquisition de matériel
- Entrées**
- Sorties
- Historique des mouvements

<input type="checkbox"/>	IDENTIFIANT	Type de mouvement...	Date de livraison	Date du mouvement	Document
<input checked="" type="checkbox"/>	MOV-211-22	Entrepôt de tranfert	2024-03-17	2024-03-17	MOV59
<input type="checkbox"/>	MOV-210-22	Entrepôt de tranfert	2024-03-17	2024-03-17	MOV58
<input type="checkbox"/>	MOV-209-22	Ajustement de l'inve...	2024-03-17	2024-03-17	---
<input type="checkbox"/>	MOV-207-22	Entrepôt de tranfert	2024-03-17	2024-03-17	MOV57
<input type="checkbox"/>	MOV-204-22	Retour d'affectation	2024-02-13	2024-02-13	MOV-203-22
<input type="checkbox"/>	MOV-202-22	Entrepôt de tranfert	2024-02-06	2024-02-06	MOV3820
<input type="checkbox"/>	MOV-200-22	Ajustement de l'inve...	2024-01-10	2024-01-10	---
<input type="checkbox"/>	MOV-197-22	Achat	2023-12-18	2023-12-18	OC-31-22
<input type="checkbox"/>	MOV-191-22	Achat	2023-12-13	2023-12-13	OC100384
<input type="checkbox"/>	MOV-188-22	Achat	2023-12-13	2023-12-13	OC 001
<input type="checkbox"/>	MOV-187-22	Achat	2023-12-12	2023-12-12	OC-30-22
<input type="checkbox"/>	MOV-186-22	Achat	2023-12-12	2023-12-12	OC-29-22

Affichage 50 sur 63 +

Cliquez sur le commutateur pour en modifier l'état.

<input type="checkbox"/>	IDENTIFIANT	Type de mouvement...	Date de livraison
<input checked="" type="checkbox"/>	MOV-211-22	Entrepôt de tranfert	2024-03-17
<input type="checkbox"/>	MOV-210-22	Entrepôt de tranfert	2024-03-17

Nous pouvons alors placer un commentaire sur l'approbation, qui apparaîtra avec le nom de la personne qui l'a approuvée.

Sauvegardez en cliquant sur l'icône en haut à droite et l'approbation de l'entrée aura été générée, avec les changements respectifs dans l'existence de l'article transféré dans l'entrepôt de destination.

ALM Enregistrer

Activé

Détails

- Général
- Existences
- Bons de commande
- Réquisition de matériel
- Entrées
- Sorties
- Historique des mouvements

IDENTIFIANT	Type de mouvement...	Date de livraison	Date du mouvement	Document
MOV-211-22	Entrepôt de tranfert	2024-03-17	2024-03-17	MOV59
MOV-210-22	Entrepôt de tranfert	2024-03-17	2024-03-17	MOV58
MOV-209-22	Ajustement de l'inve...	2024-03-17	2024-03-17	---
MOV-207-22	Entrepôt de tranfert	2024-03-17	2024-03-17	MOV57
MOV-204-22	Retour d'affectation	2024-02-13	2024-02-13	MOV-203-22
MOV-202-22	Entrepôt de tranfert	2024-02-06	2024-02-06	MOV3820
MOV-200-22	Ajustement de l'inve...	2024-01-10	2024-01-10	---
MOV-197-22	Achat	2023-12-18	2023-12-18	OC-31-22
MOV-191-22	Achat	2023-12-13	2023-12-13	OC100384
MOV-188-22	Achat	2023-12-13	2023-12-13	OC 001
MOV-187-22	Achat	2023-12-12	2023-12-12	OC-30-22
MOV-186-22	Achat	2023-12-12	2023-12-12	OC-29-22

Affichage 50 sur 63

Il est également pris en compte en tant que mouvement dans l'historique des mouvements.

ALM Enregistrer

Activé

Détails

- Général
- Existences
- Bons de commande
- Réquisition de matériel
- Entrées
- Sorties
- Historique des mouvements

IDENTIFIANT	Type de mouvement	Entrées / Sorties	Entrepôt source
MOV-211-22	Entrepôt de tranfert	Autre	Entrepôts Alphaville
MOV-210-22	Entrepôt de tranfert	Autre	Entrepôts Alphaville
MOV-208-22	Ajustement de l'inventaire	Sorties	ALM
MOV-209-22	Ajustement de l'inventaire	Entrées	ALM
MOV-207-22	Entrepôt de tranfert	Autre	Entrepôts Alphaville
MOV-204-22	Retour d'affectation	Entrées	ALM
MOV-203-22	attribution	Sorties	ALM
MOV-202-22	Entrepôt de tranfert	Autre	Abot Armazem
MOV-199-22	Ajustement de l'inventaire	Sorties	ALM
MOV-200-22	Ajustement de l'inventaire	Entrées	ALM
MOV-197-22	Achat	Entrées	ALM
OC-31-22	Bon de commande	Autre	ALM

Affichage 50 sur 157

