

¿Qué son los formularios personalizados?

help2.fractal.com/hc/es-es/articles/25230165717133--Qué-son-los-formularios-personalizados

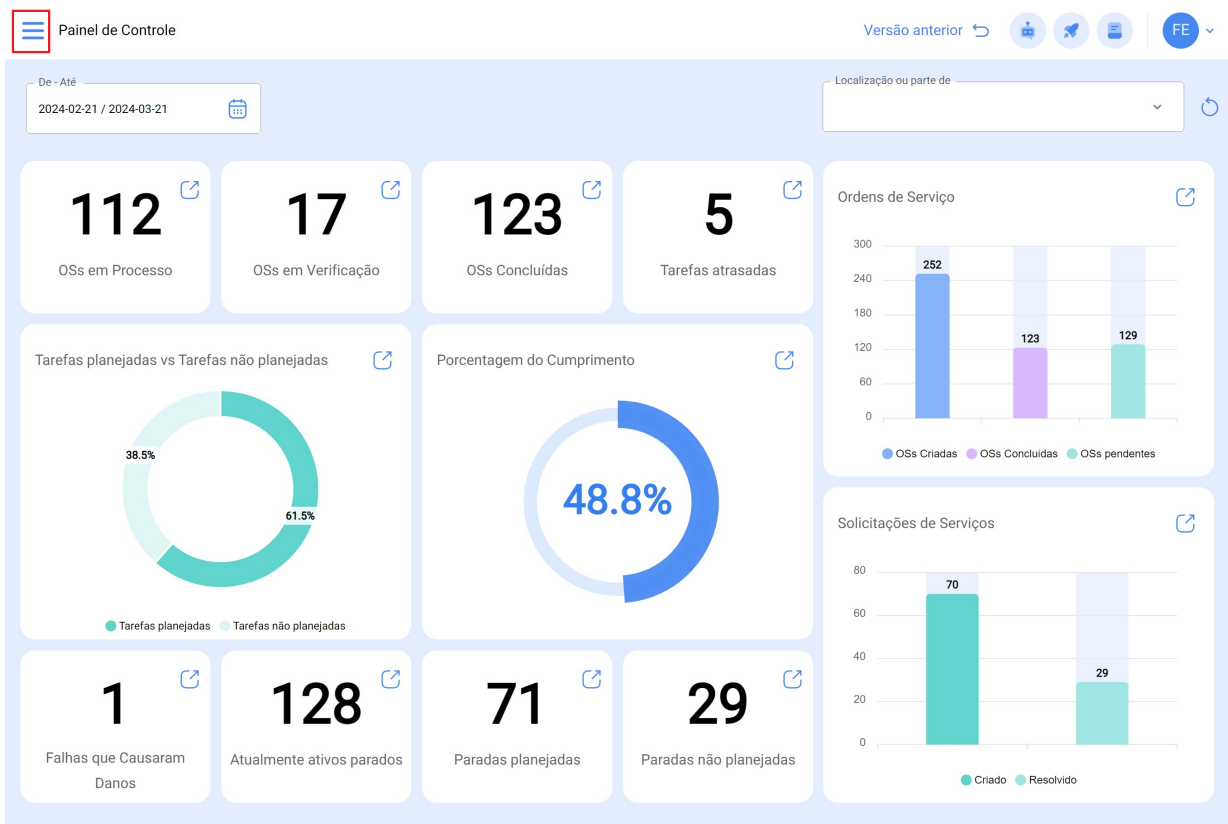
Los formularios o campos personalizados son grupos en los que se puede categorizar los activos, pero teniendo en común un conjunto de campos o etiquetas que pueden ser creadas y personalizadas según sea requerido.

Características Principales:

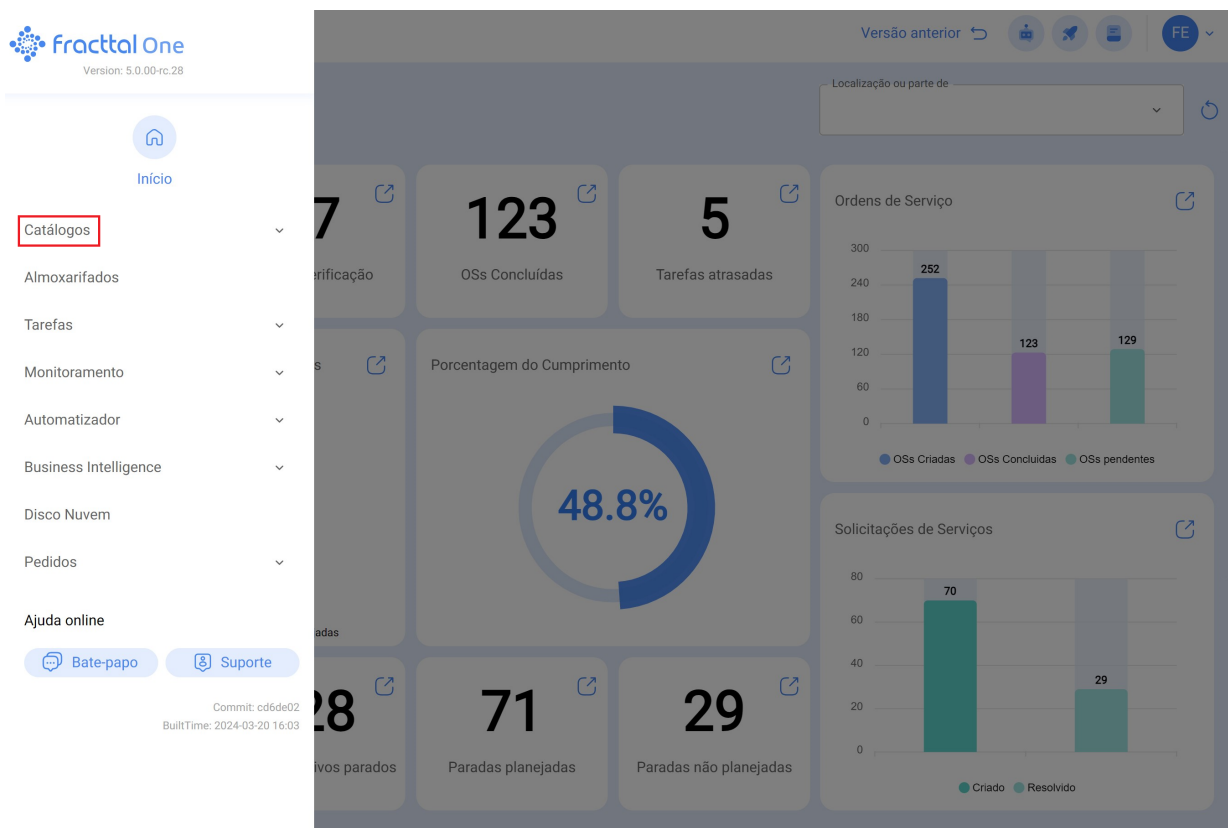
1. **Campos Adaptables:** La personalización de campos es crucial. Los usuarios pueden definir y adaptar campos según las particularidades de su negocio o proyecto. Esto garantiza que la información recopilada sea relevante y específica.
2. **Flexibilidad en Etiquetas:** Las etiquetas o etiquetas personalizadas son esenciales para la búsqueda y filtrado de datos. Los formularios personalizados permiten la creación y asignación de etiquetas de manera flexible, mejorando la capacidad de búsqueda y análisis.
3. **Adaptabilidad a Procesos Empresariales:** Al poder personalizar formularios, las empresas pueden adaptar la estructura de datos a sus procesos específicos. Esto resulta crucial para mantener la coherencia en la recopilación y análisis de información.

¿Cómo crear un formularios personalizado para un activo?

1. Inicie sesión y haga clic en el menú ubicado en la parte superior izquierda de la pantalla.



2. En el menú, seleccione el módulo "Catálogos".



3. seleccione la opción activos.

The image shows a screenshot of the Fractal One dashboard. On the left, there is a vertical sidebar menu with the following items: Inicio, Catálogos, Activos (highlighted with a red box), Recursos Humanos, Terceros, Almacenes, Tareas, Monitoreo, Automatizador, Inteligencia de Negocio, Disco Virtual, Solicitudes, and Ayuda en línea. At the bottom of the sidebar are buttons for Chat and Soporte. The main dashboard area displays several metrics and charts. At the top right, there is a 'Versión anterior' button and a user profile icon 'FE'. Below that is a search bar labeled 'Ubicado en ó es Parte de'. The dashboard features several cards: 'Revisión' with a value of 7, 'OTs Finalizadas' with 123, 'Tareas Pendientes con Atraso' with 5, 'Porcentaje de Cumplimiento' with a donut chart showing 48.8%, 'Órdenes de Trabajo' with a bar chart showing 252 (OSs Creadas), 123 (OSs Concluidas), and 129 (OSs pendientes), 'Paradas Planificadas' with 71, and 'Paradas no planificadas' with 29. At the bottom right, there is a 'Solicitudes de Trabajo' bar chart showing 70 (Creado) and 29 (Resolvido).

4. Seleccione el tipo de activo donde desea establecer el formulario personalizado.

Activos
Vista Árbol

Todos los Activos ▾

- Todos los Activos
- Ubicaciones
- Equipos
- Herramientas
- Repuestos y Suministros
- Digitales
- Mapas

Mineral

- HAYCO
//
- + Ubicaciones Cientes Rogerio
//
- Edificio Palau
//
- + Ubicaciones Tecnofast
//
- + Ubicaciones ESTOQUE
//
- + Ubicaciones Energy Services
//
- + Ubicaciones Empresa Matriz
//
- Ubicaciones Setor de matéria-prima
//
- Ubicaciones Andar 3
//
- Ubicaciones Empresa Matriz
//
- + Ubicaciones Empresa Matriz
//
- + Ubicaciones HAYCO
//
- + Ubicaciones C&M

5. Seleccione el activo específico donde desea establecer el formulario personalizado. Si el activo no existe, créelo haciendo clic en el símbolo más (+) en la esquina inferior derecha.

Activos
Equipos

Equipos

Lista Árbol

Description	Enabled	Out of Service	Código	Group 1	Hours of average daily use...	Planned Maintenance	No
{ 0000-4 } VENTILADOR MECANICO MAQUET CRITICAL CARE	No	No	0000-4	CLASE 1	24:00		VE
{ 000-2 } VENTILADOR MECANICO ARYZTA	Si	Si	000-2	CLASE 1	24:00	PLAN DE MANTENIMIENTO PARA VENTILADORES MECANI...	VE
{ 000-3 } VENTILADOR MECANICO ARYZTA	Si	No	000-3	CLASE 1	24:00	PLAN DE MANTENIMIENTO PARA VENTILADORES MECANI...	VE
{ 001-01 } MAQUINA DE EMPAQUE	No	No	001-01		24:00		M/
{ 001-02 } MAQUINA DE EMPAQUE	Si	No	001-02		24:00		M/
{ 001235 } Carro Ford	Si	No	001235		24:00		Ca
{ 01APO1001 } TURBINA G1 ANDRYZ	Si	No	01APO1001		24:00		TU
{ 01APO1002 } GOBERNADOR DE TURBINA	Si	No	01APO1002		24:00		GC
{ 05 } BEBEDOURO - JOÃO LUCAS	Si	No	05		24:00	PLANO DE MANUTENÇÃO - REFRESQUEIRAS\BEBEDOUROS	BE
{ 1213 } MAQUINA PRINCIPAL	Si	No	1213		24:00		M/
{ 1214 } Break principal Eafit idiomas Emerson	Si	No	1214	Suministro	24:00	Mantenimiento preventivo Break Eafit	Br
{ 123123 } Vehículo Consignaciones Bertolaza	Si	No	123123		24:00	MTTO VEHICULOS	Ve
{ 12341234 } Carretilla consignaciones	Si	No	12341234		24:00		Ca
{ 123456 } Televisor LG	Si	No	123456	GUARITA	24:00		Te
{ 12345987456 } prueba en formulario	Si	No	12345987456		24:00		pr
{ 12345 } Filtro Brastemp	Si	No	12345		24:00		Fl
{ 123 } ar cond	Si	No	123		24:00		ar
{ 1259874 } Freidora 1600 W TYL-98	Si	No	1259874	Franquicia 1	24:00		Fr
{ 1291 } GUADAÑADORA STIHL	Si	No	1291		24:00	Plan de Tareas para Guadañadora	GL
{ 130-37.26-0001 } Exaustor 1 BrasFaiber	Si	No	130-37.26-0001		24:00		Ex
{ 130-47.05-0019 } TQ-00	Si	No	130-47.05-0019		24:00		TC
{ 170-37.26-0001 } Exaustor 1 BrasFaiber	Si	No	170-37.26-0001		24:00	Ejemplo pasante mtto ciclico o anidado	Ex
{ 1992-01 } Locomotora 1	Si	No	1992-01		24:00		Lo

6. Dentro del activo seleccionado, en el menú lateral izquierdo, elija la opción "Formulario Personalizado".

Activos Equipos

{ 000-2 } VENTILADOR MECANICO ARYZTA

Ubicado en 0 de 50 Partes de // Empresa/ Setor 1/ Adm/

Nombre de equipo VENTILADOR MECANICO Código 000-2

Fabricante ARYZTA Modelo TE-171

Número de serial 71018 Otro 1 2500 RPM

Otro 2 CORDINADORA DE UCI Código de Barras 01001018271_23469485 Prioridad Muy Alta

Tipo ANESTESIA Clasificación 1 CLASE 1 Clasificación 2 SOPORTE DE VIDA

Proveedor SAVIA Fecha de Compra 2022-10-05

Horas de uso promedio diario 24:00 Visible para todos

Plan de Tareas PLAN DE MANTENIMIENTO PARA VENTILADORES MECANICOS

QR Público <https://one.fractal.com/qr/1c5d0c5e-c527-4f6d-8f21-19b31cdf6eb1>

Notas Equipo refurbish

Detalles

- General
- Formulario Personalizado**
- Estado de Salud
- Financiero
- Terceros
- Repuestos y Suministros
- Historiales
- Adjuntos
- Gestión Documental

7. Haga clic en el rectángulo, debajo del título "Formulario Personalizado".

Activos Equipos

Versión anterior

{ 000-2 } VENTILADOR MECANICO ARYZTA

Guardar

Formulario Personalizado

⚠ Esta acción requiere guardar cambios

Información Tiene cambios pendientes por guardar!

Detalles

- General
- Formulario Personalizado**
- Estado de Salud **Beta**
- Financiero
- Terceros
- Repuestos y Suministros

8. Haga clic en el botón más (+) en la esquina inferior derecha del recuadro.

Activos Equipos

{ 000-2 } VENTILADOR MECANICO ARYZTA

Formulario Personalizado

Esta acción requiere guardar cambios

Fuera de servicio: Si
Habilitado

Información
Tiene cambios pendientes por guardar!

Detalles

- General
- Formulario Personalizado
- Estado de Salud Beta
- Financiero
- Terceros
- Repuestos y Suministros

Formulario Personalizado

- Equipo Goiko
- EETT Ubicaciones CIEMSA
- Prueba
- FICHA ADICIONAL DE LLENADORAS
- CARACTERISTICAS DE CHILLERS
- FORMULARIO PARA KITS
- FORMULARIO PARA CORTADORA DE PLASMA
- EETT EQUIPOS BLASTING
- CARACTERISTICAS GENERALES DE BALANZAS

Mostrando 50 de 255

+

9. En el recuadro de descripción, añada un título que refleje el propósito de su nuevo formulario personalizado y luego haga clic en "Guardar".

Activos Equipos

{ 000-2 } VENTILADOR MECANICO ARYZTA

Formulario Personalizado

Esta acción requiere guardar cambios

Fuera de servicio: Si
Habilitado

Información
Tiene cambios pendientes por guardar!

Detalles

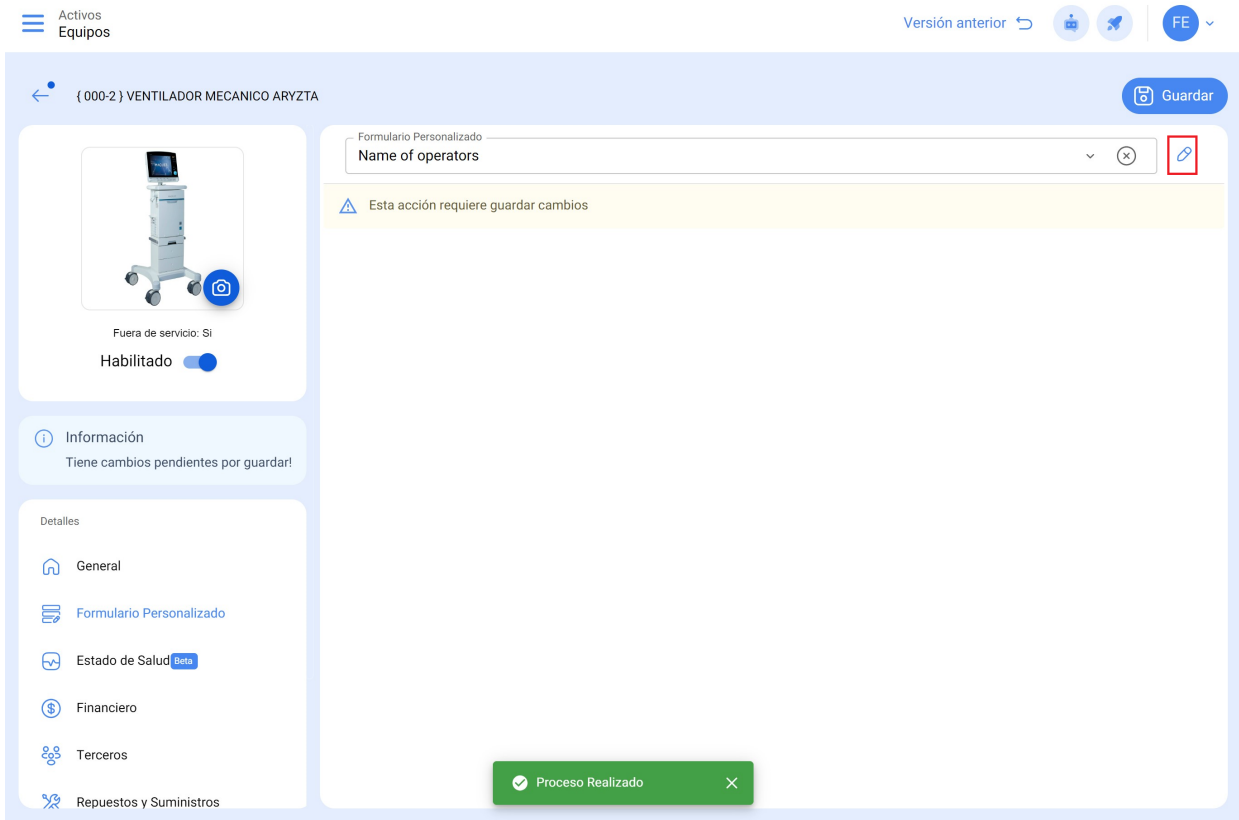
- General
- Formulario Personalizado
- Estado de Salud Beta
- Financiero
- Terceros
- Repuestos y Suministros

Formulario Personalizado

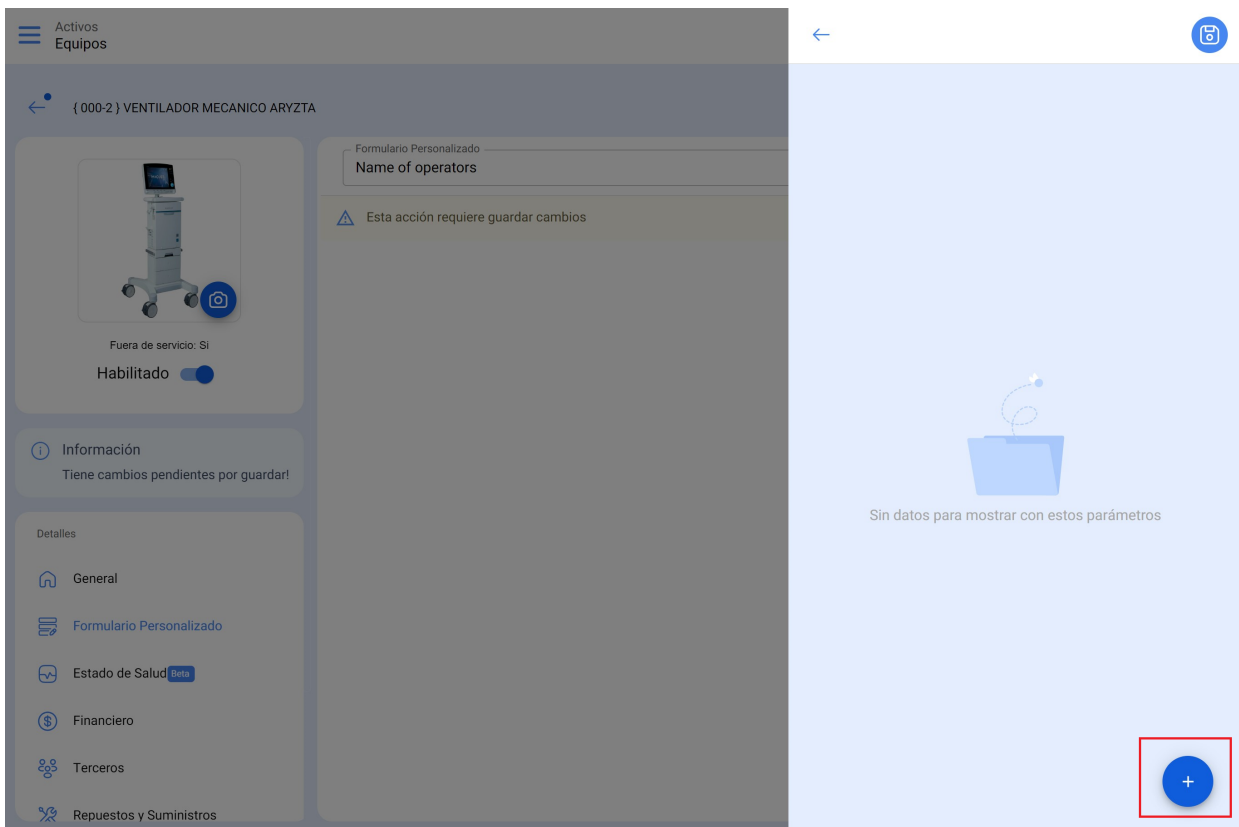
Descripción

Name of operators

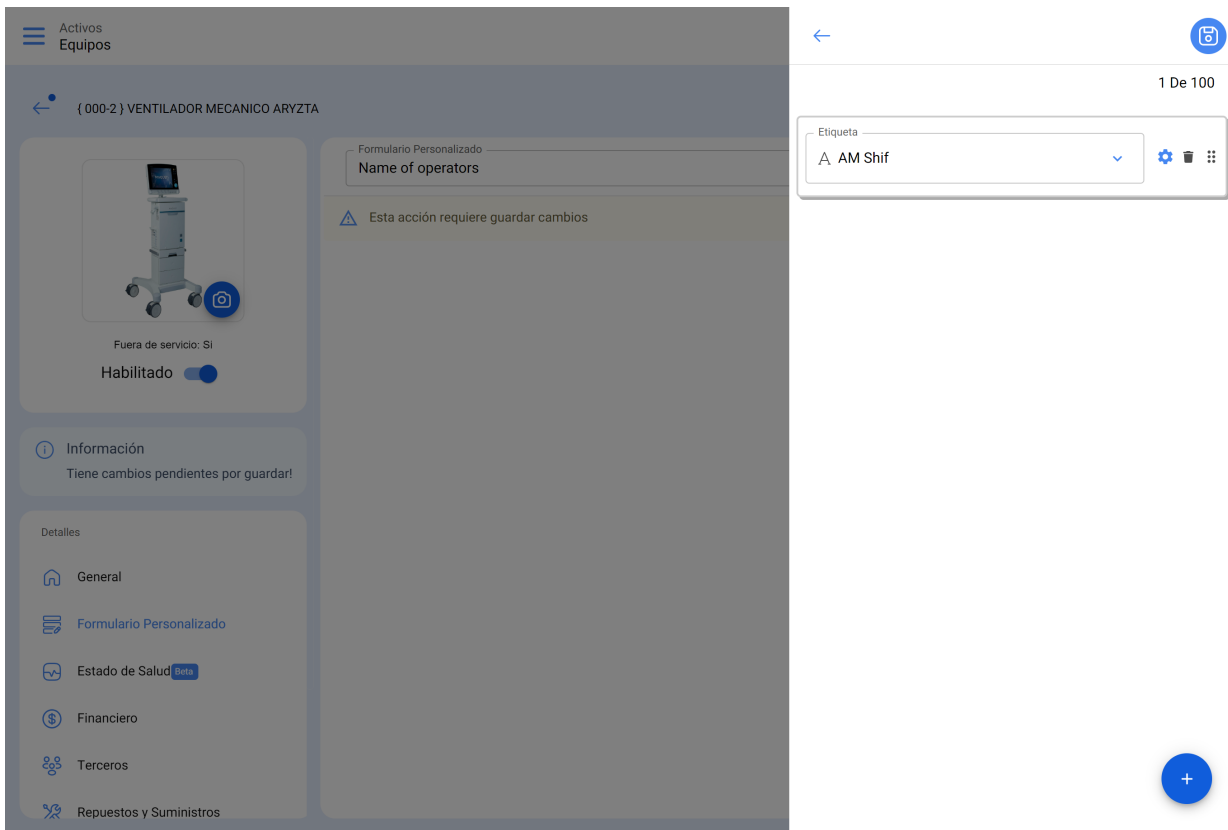
10. Haga clic en el ícono de lápiz sobre el papel.



11. Haga clic en el símbolo más (+) que aparece en la esquina inferior derecha del recuadro.



12. En el cuadro de etiquetas, ingrese un título que represente los datos que desea obtener en el formulario personalizado (por ejemplo, Peso, Voltaje, etc.) y luego haga clic en "Guardar".



13. Si desea agregar más datos al formulario personalizado, repita el paso anterior.

14. Finalmente, haga clic en "Guardar" para registrar los datos en su nuevo formulario personalizado.

Activos Equipos

Versión anterior ↩

FE

{ 000-2 } VENTILADOR MECANICO ARYZTA

Guardar

Formulario Personalizado

Name of operators

Esta acción requiere guardar cambios

Fuera de servicio: Si

Habilitado

Información


Tiene cambios pendientes por guardar!

Detalles

- General
- Formulario Personalizado
- Estado de Salud Beta
- Financiero
- Terceros
- Repuestos y Suministros

Siguiendo estos pasos, habrá creado con éxito un formulario personalizado y registrado la información deseada.

← {000-2} VENTILADOR MECANICO ARYZTA Guardar



Fuera de servicio: Si
Habilitado

Formulario Personalizado

Name of operators

AM Shif

Detalles

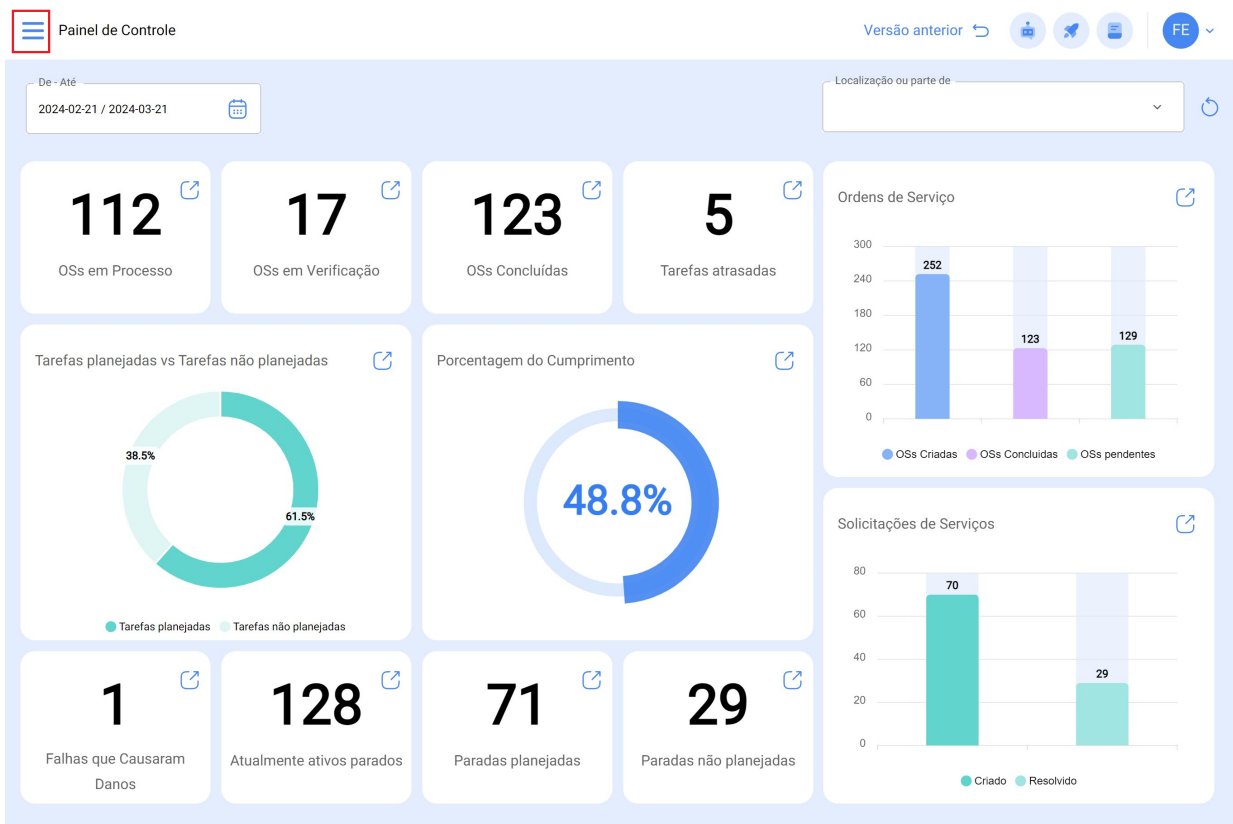
- General
- Formulario Personalizado
- Estado de Salud Beta
- Financiero
- Terceros
- Repuestos y Suministros
- Historiales
- Aduantos

Proceso Realizado

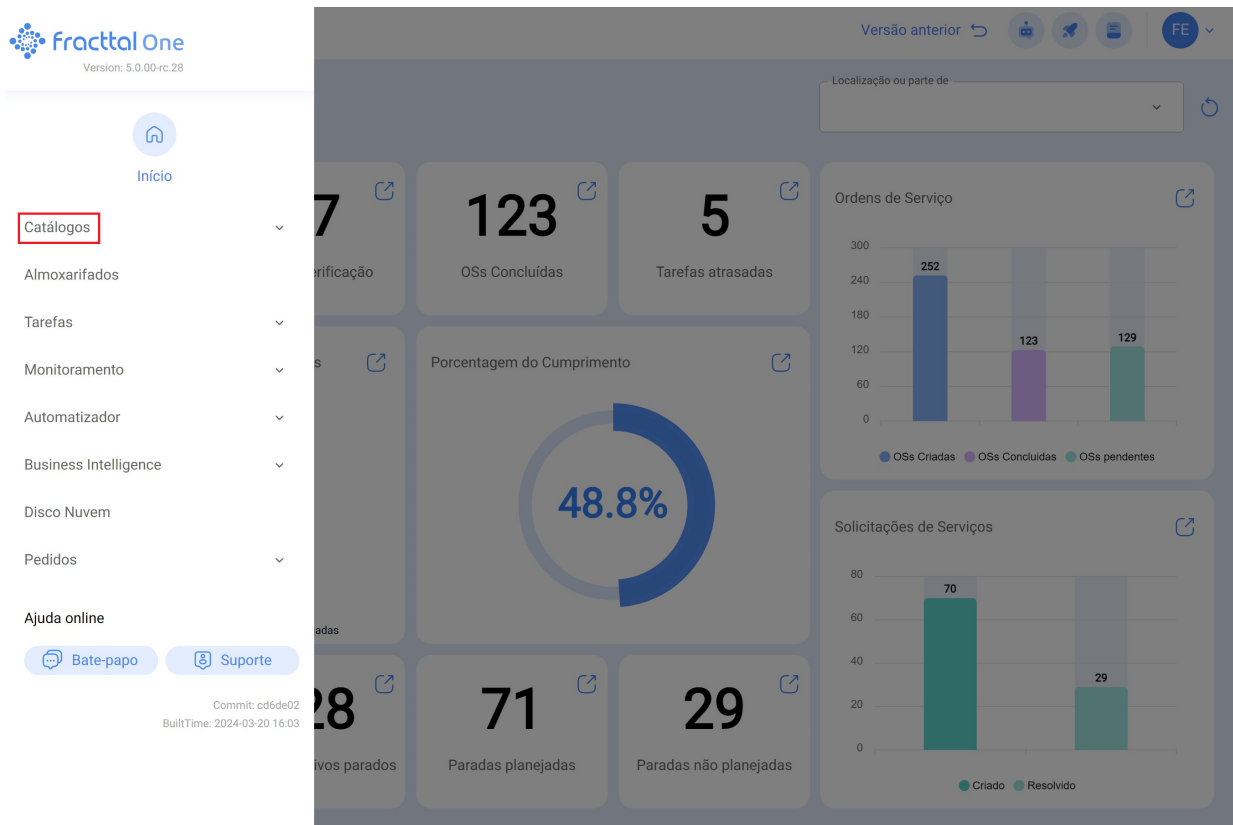
Recuerda que esta información que hayas creado en formulario personalizado , puede hacer un filtro en caso que desees extraer información.

¿Cómo filtro un formulario personalizado existente?

1. Inicie sesión y haga clic en el menú ubicado en la parte superior izquierda de la pantalla.



2. En el menú, seleccione el módulo "Catálogos".



3. seleccione la opción activos.

The image shows a screenshot of the Fractal One dashboard. On the left, a navigation sidebar is open, and the 'Activos' option is highlighted with a red box. The main dashboard area is dimmed, showing various metrics and charts.

Fractal One
FRACTAL - Activación 4.8.11

Catálogos

- Activos** (highlighted)
- Recursos Humanos
- Terceros

Almacenes

Tareas

Monitoreo

Automatizador

Inteligencia de Negocio

Disco Virtual

Solicitudes

Commit: 37b42f4
BuiltTime: 2024-01-24 17:01

Dashboard Metrics:

- OTs en Revisión: 9
- OTs Finalizadas: 79
- Tareas Pendientes con Atraso: 70
- Activos detenidos actualmente: 118
- Paradas Planificadas: 29
- Paradas no planificadas: 14

Órdenes de Trabajo (Bar Chart):

Categoría	Valor
OTs Creadas	122
OTs Finalizadas	79
OTs pendientes	43

Tareas Planificadas vs No Planificadas (Pie Chart):

Categoría	Porcentaje	Valor
Tareas Planificadas	69.0%	89
Tareas No Planificadas	31.0%	40

Prioridades en Tareas | **Severidad de las Fallas**

4. Seleccione el tipo de activo donde desea establecer el filtro del formulario personalizado.

The screenshot shows a software interface with a header area containing a hamburger menu icon, the text "Activos", and "Vista Árbol". Below the header is a list of assets. A dropdown menu is open, showing a list of asset types: "Todos los Activos", "Ubicaciones", "Equipos", "Herramientas", "Repuestos y Suministros", "Digitales", and "Mapas". The dropdown menu is highlighted with a red border. The asset list below includes items like "HAYCO", "Clientes Rogerio", "Edificio Palau", "Tecnofast", "ESTOQUE", "Energy Services", "Empresa Matriz", "Setor de matéria-prima", "Andar 3", "Empresa Matriz", "Empresa Matriz", "HAYCO", and "C&M". Each item has a circular icon to its left, some with a plus sign, and a double slash "//" below the name.

5. Seleccione la opción de filtro.

Activos Equipos

Buscar...

Versión anterior

Equipos

Lista Árbol

Description	Enabled	Out of Service	Código	Group 1	Hours of average daily use...	Plan
{ 0000-4 } VENTILADOR MECANICO MAQUET CRITICAL CARE	No	No	0000-4	CLASE 1	24:00	
{ 000-2 } VENTILADOR MECANICO ARYZTA	Si	Si	000-2	CLASE 1	24:00	PL
{ 000-3 } VENTILADOR MECANICO ARYZTA	Si	No	000-3	CLASE 1	24:00	PL
{ 001-01 } MAQUINA DE EMPAQUE	No	No	001-01		24:00	
{ 001-02 } MAQUINA DE EMPAQUE	Si	No	001-02		24:00	
{ 001235 } Carro Ford	Si	No	001235		24:00	
{ 01APO1001 } TURBINA G1 ANDRYZ	Si	No	01APO1001		24:00	
{ 01APO1002 } GOBERNADOR DE TURBINA	Si	No	01APO1002		24:00	
{ 05 } BEBEDOURO - JOÃO LUCAS	Si	No	05		24:00	PL
{ 1213 } MAQUINA PRINCIPAL	Si	No	1213		24:00	
{ 1214 } Break principal Eafit Idiomas Emerson	Si	No	1214	Suministro	24:00	Ma
{ 123123 } Vehículo Consignaciones Bertolaza	Si	No	123123		24:00	MT

Mostrando 50 de 3124

6. En las diferentes opciones busque en la parte inferior la casilla de "formulario personalizado".

Activos Equipos

Buscar...

Equipos

Lista Árbol

Description	Enabled	Out of Service	Código
{ 0000-4 } VENTILADOR MECANICO MAQUET CRITICAL CARE	No	No	0000-4
{ 000-2 } VENTILADOR MECANICO ARYZTA	Si	Si	000-2
{ 000-3 } VENTILADOR MECANICO ARYZTA	Si	No	000-3
{ 001-01 } MAQUINA DE EMPAQUE	No	No	001-01
{ 001-02 } MAQUINA DE EMPAQUE	Si	No	001-02
{ 001235 } Carro Ford	Si	No	001235
{ 01APO1001 } TURBINA G1 ANDRYZ	Si	No	01APO1001
{ 01APO1002 } GOBERNADOR DE TURBINA	Si	No	01APO1002
{ 05 } BEBEDOURO - JOÃO LUCAS	Si	No	05
{ 1213 } MAQUINA PRINCIPAL	Si	No	1213
{ 1214 } Break principal Eafit Idiomas Emerson	Si	No	1214
{ 123123 } Vehículo Consignaciones Bertolaza	Si	No	123123

Mostrando 50 de 3124

Filtrar

Localización

Descripción

Buscar...

Habilitado

TODO SI NO

Fuera de servicio

TODO SI NO

Código

Buscar...

Clasificación 1

Horas de uso promedio diario

00:00

Plan de Tareas

Buscar...

Nombre de equipo

Buscar...

Remover filtros

Aplicar Filtros

7. Busque nombre del formulario personalizado que ha creado con anterioridad.

The screenshot shows the 'Equipos' (Equipment) management interface. On the left, there is a table with columns: 'Habilitado', 'Fuera de servicio...', and 'Descripción'. The table contains 13 rows of equipment data. On the right, there is a search bar with the text 'oper' entered. Below the search bar, there are several sections: 'Operario: Cristian Delgado', 'Cooperativa d'Ivars', 'Datos de los operarios de la máquina', and a highlighted section 'Nombres de los operarios de máquina'.

Habilitado	Fuera de servicio...	Descripción
No	No	{ 0000-4 } MAQUET CRITICAL CARE VENTILADOR MECANICO
Si	Si	{ 000-2 } MAQUET CRITICAL CARE VENTILADOR MECANICO
Si	No	{ 000-3 } MAQUET CRITICAL CARE VENTILADOR MECANICO
No	No	{ 001-01 } MAQUINA DE EMPAQUE
Si	No	{ 001-02 } MAQUINA DE EMPAQUE
Si	No	{ 001235 } Ford Carro
Si	No	{ 01APO1001 } ANDRYZ TURBINA G1
Si	No	{ 01APO1002 } GOBERNADOR DE TURBINA
Si	No	{ 05 } BEBEDOURO - JOÃO LUCAS
Si	No	{ 1213 } MAQUINA PRINCIPAL
Si	No	{ 1214 } Emerson Break principal Eafit Idiomas
Si	No	{ 123123 } Vehiculo Consignaciones Bertolaza

8. Seleccione aplicar filtros.

The screenshot shows the 'Equipos' management interface with the filter panel open. The filter panel is titled 'Filtrar' and contains several sections: 'Ubicado en ó es Parte de', 'Horas de uso promedio diario', 'Visible para todos', 'Plan de Tareas', 'Notas', 'Centro de costo', 'Presupuesto', 'Formulario Personalizado', 'Operario jornada AM', and 'Operario jornada PM'. The 'Formulario Personalizado' section is highlighted with a red box, showing the selected filter 'Nombres de los operarios de máquina'. At the bottom of the filter panel, there are two buttons: 'BORRAR FILTROS' and 'APLICAR FILTROS', with the latter highlighted by a red box.

9. Desplácese hasta el final de la interfaz y allí encontrará los datos filtrados.

The screenshot shows a web application interface with a blue header. The header contains the text "Activos Equipos" on the left, a search bar "Buscar..." in the center, and user information "Fabían" on the right. Below the header, there is a navigation bar with "EQUIPOS" and a filter name "Formulario Personalizado: Nombres de los operarios de máquina". The main content area displays a table with the following data:

Formulario Personalizado	Operario jornada AM	Operario jornada PM
Nombres de los operarios de máquina	Elkin Alfonso Montoya P...	Héctor Montoya

A red box highlights the filter name "Formulario Personalizado: Nombres de los operarios de máquina" at the top. Another red box highlights the data row containing "Nombres de los operarios de máquina", "Elkin Alfonso Montoya P...", and "Héctor Montoya".